




SUNNY TRIPower STORAGE X 30 / 50

STPS30-20 / STPS50-20

eManual



ENGLISH	Quick Reference Guide.....	3
DEUTSCH	Schnelleinstieg	10
БЪЛГАРСКИ	Кратко ръководство.....	17
ČEŠTINA	Stručný průvodce.....	25
DANSK	Kort vejledning	32
ΕΛΛΗΝΙΚΑ	Σύντομες οδηγίες.....	39
ESPAÑOL	Instrucciones breves	47
EESTI	Kiirülevaade	54
SUOMI	Pikaohje.....	60
FRANÇAIS	Notice résumée.....	67
HRVATSKI	Kratki vodič.....	74
MAGYAR	Gyors útmutató.....	81
ITALIANO	Guida rapida	88
LIETUVIŠKAI	Sparčioji apžvalga	95
LATVISKI	Īsā pamācība	102
NEDERLANDS	Beknopte handleiding.....	109
POLSKI	Skrócona instrukcja.....	116
PORTUGUÊS	Instruções sumárias.....	124
ROMÂNĂ	Instrucțiuni pe scurt.....	131
SLOVENSKY	Rýchly sprievodca	138
SLOVENŠČINA	Kratka navodila.....	145
SVENSKA	Snabbanvisning.....	152
	Instructions	159

Legal Provisions

The information contained in these documents is the property of SMA Solar Technology AG. No part of this document may be reproduced, stored in a retrieval system, or transmitted, in any form or by any means, be it electronic, mechanical, photographic, magnetic or otherwise, without the prior written permission of SMA Solar Technology AG. Internal reproduction used solely for the purpose of product evaluation or other proper use is allowed and does not require prior approval.

SMA Solar Technology AG makes no representations or warranties, express or implied, with respect to this documentation or any of the equipment and/or software it may describe, including (with no limitation) any implied warranties of utility, merchantability, or fitness for any particular purpose. All such representations or warranties are expressly disclaimed. Neither SMA Solar Technology AG nor its distributors or dealers shall be liable for any indirect, incidental, or consequential damages under any circumstances.

The exclusion of implied warranties may not apply in all cases under some statutes, and thus the above exclusion may not apply.

Passwords managed by this SMA product are always stored encrypted.

Specifications are subject to change without notice. Every attempt has been made to make this document complete, accurate and up-to-date. Readers are cautioned, however, that product improvements and field usage experience may cause SMA Solar Technology AG to make changes to these specifications without advance notice or per contract provisions. SMA Solar Technology AG shall not be responsible for any damages, including indirect, incidental or consequential damages, caused by reliance on the material presented, including, but not limited to, omissions, typographical errors, arithmetical errors or listing errors in the content material.

SMA Warranty

You can download the current warranty conditions from the Internet at www.SMA-Solar.com.

Software licenses

The licenses for the installed software modules (open source) can be found in the user interface of the product.

Trademarks

All trademarks are recognized, even if not explicitly identified as such. Missing designations do not mean that a product or brand is not a registered trademark.

SMA Solar Technology AG

Sonnenallee 1
34266 Niestetal
Germany

Phone +49 561 9522-0

Fax +49 561 9522-100

www.SMA.de

E-mail: info@SMA.de

Status: 6/15/2023

Copyright © 2023 SMA Solar Technology AG. All rights reserved.

1 Information on this Document

1.1 Validity

This document is valid for:

- STPS30-20 (Sunny Tripower Storage X 30) from firmware version 3.00.62.R
- STPS50-20 (Sunny Tripower Storage X 50) from firmware version 3.00.62.R

1.2 Target Group

The tasks described in this document must only be performed by qualified persons. Qualified persons must have the following skills:

- Knowledge of how to safely disconnect SMA inverters
- Knowledge of how an inverter works and is operated
- Knowledge of how batteries work and are operated
- Training in how to deal with the dangers and risks associated with installing, repairing and using electrical devices, batteries and installations
- Training in the installation and commissioning of electrical devices and installations
- Knowledge of all applicable laws, standards and directives
- Knowledge of and compliance with this document and all safety information
- Knowledge of and compliance with the documents of the battery manufacturer with all safety information

1.3 Content and Structure of this Document

This document contains safety information as well as graphical instructions on installing and commissioning (see page 159). Observe all information and carry out the actions illustrated graphically in this document in the specified order.

The latest version of this document and the comprehensive manual for installation, commissioning, configuration and decommissioning are to be found in PDF format and as eManual at www.SMA-Solar.com. You will find the QR code that links to the eManual on the title page of this document. You can also call up the eManual via the user interface of the product.



Illustrations in this document are reduced to the essential information and may deviate from the real product.

1.4 Levels of Warning Messages

The following levels of warning messages may occur when handling the product.

⚠ DANGER
Indicates a hazardous situation which, if not avoided, will result in death or serious injury.
⚠ WARNING
Indicates a hazardous situation which, if not avoided, could result in death or serious injury.
⚠ CAUTION
Indicates a hazardous situation which, if not avoided, could result in minor or moderate injury.
NOTICE
Indicates a situation which, if not avoided, can result in property damage.

1.5 Symbols in the Document

Icon	Explanation
	Information that is important for a specific topic or goal, but is not safety-relevant
	Section in which the installation and commissioning process is illustrated graphically.

2 Safety

2.1 Intended Use

The Sunny Tripower Storage is an AC coupled battery inverter for parallel grid operation. The Sunny Tripower Storage converts the direct current supplied by a battery into grid-compliant three-phase alternating current. With a battery and a compatible energy meter, the Sunny Tripower becomes a system for commercial purposes, such as increased self-consumption or peak shaving. The product is intended for use in residential and industrial environments.

The product complies with DIN EN 55011 of class B, group 1 as well as IEC 61000-6-3 and IEC 61000-6-2.

The product is suitable for operation in coastal installation according to IEC 61701 in corrosivity category C3.

The product must only be used as stationary equipment.

The product is suitable for indoor and outdoor use.

With the product it is possible to feed the three-phase current directly into the low-voltage grid while complying with the locally applicable connection requirements. If the product is operated with a medium-voltage transformer, the low-voltage side must be configured in a star formation and the neutral point grounded.

The AC connection of the inverter must be installed with an external four-pole fuse protection (all line conductors and neutral conductors).

The product is not equipped with an integrated transformer and therefore has no galvanic isolation. The product must not be operated with batteries whose outputs are grounded. This can cause the product to be destroyed. The product may be operated with batteries whose enclosure is grounded.

The product must only be operated in connection with an intrinsically safe lithium-ion battery approved by SMA Solar Technology AG.

The battery must comply with the locally applicable standards and directives and must be intrinsically safe.

The communication interface of the battery used must be compatible with the product. The entire battery voltage range must be completely within the permissible input voltage range of the product. The maximum permissible DC input voltage of the product must not be exceeded.

The DC terminal of the inverter is exclusively intended for the connection of a battery with external all-pole battery fuse. The DC lines of the positive and negative pole must be shorter than 30 m.

Loads connected to the product must have an CE, RCM or UL identification label.

All components must remain within their permitted operating ranges and their installation requirements at all times.

The product must only be used in countries for which it is approved or released by SMA Solar Technology AG and the grid operator.

The grid configuration of the utility grid must be a TN or TT system. Cables with copper or aluminium conductors must be used for the installation.

Use SMA products only in accordance with the information provided in the enclosed documentation and with the locally applicable laws, regulations, standards and directives. Any other application may cause personal injury or property damage.

Any use of the product other than that described in the Intended Use section does not qualify as appropriate.

The enclosed documentation is an integral part of this product. Keep the documentation in a convenient, dry place for future reference and observe all instructions contained therein.

This document does not replace any regional, state, provincial, federal or national laws, regulations or standards that apply to the installation, electrical safety and use of the product. SMA Solar Technology AG assumes no responsibility for the compliance or non-compliance with such laws or codes in connection with the installation of the product.

The type label must remain permanently attached to the product.

2.2 IMPORTANT SAFETY INSTRUCTIONS

Keep the manual for future reference.

This section contains safety information that must be observed at all times when working.

The product has been designed and tested in accordance with international safety requirements. As with all electrical or electronical devices, some residual risks remain despite careful construction. To prevent personal injury and property damage and to ensure long-term operation of the product, read this section carefully and observe all safety information at all times.

⚠ DANGER

Danger to life due to electric shock when live components or DC cables are touched

The DC cables connected to a battery may be live. Touching live DC cables results in death or serious injury due to electric shock.

- Disconnect the product and battery from voltage sources and make sure it cannot be reconnected before working on the device.
- Observe all safety information of the battery manufacturer.
- Do not touch non-insulated parts or cables.
- Wear suitable personal protective equipment for all work on the product.

⚠ DANGER

Danger to life due to electric shock when live components are touched because the battery grounding is connected to grounding conductor terminals

Due to the connection of the battery grounding to the grounding conductor terminals, high voltages might be present on the enclosure of the inverter. Touching live parts and cables results in death or lethal injuries due to electric shock.

- Only the grounding conductors of the AC power cables may be connected to the grounding conductor terminals of the inverter.
- Observe all safety information of the battery manufacturer.
- Ground the battery according to the battery manufacturer's requirements.
- If the locally applicable standards and directives require battery grounding, connect the battery grounding to the grounding busbar in the distributor.

⚠ DANGER

Danger to life due to electric shock in case of overvoltages and if surge protection is missing

Overvoltages (e. g. in the event of a flash of lightning) can be further conducted into the building and to other connected devices in the same network via the network cables or other data cables if there is no surge protection. Touching live parts and cables results in death or lethal injuries due to electric shock.

- Ensure that all devices in the same network and the battery are integrated into the existing surge protection.
- When laying the network cables or other data cables outdoors, it must be ensured that a suitable surge protection device is provided at the transition point of the cable from the product or the battery outdoors to the inside of a building.

⚠ WARNING**Danger to life due to fire and deflagration**

In rare cases, an explosive gas mixture can be generated inside the product under fault conditions. In this state, switching operations can cause a fire and in very rare cases a deflagration inside the product. Death or lethal injuries due to the spread of a fire can result.

- In the event of a fault, do not perform any direct actions on the product.
- In the event of a fault, ensure that unauthorized persons have no access to the product.
- In the event of a fault, disconnect the battery from the product via an external disconnection service.
- In the event of a fault, disconnect the AC circuit breaker, or keep it disconnected in case it has already tripped, and secure it against reconnection.

⚠ WARNING**Risk of injury due to toxic substances, gases and dusts.**

In rare cases, damages to electronic components can result in the formation of toxic substances, gases or dusts inside the product. Touching toxic substances and inhaling toxic gases and dusts can cause skin irritation, burns or poisoning, trouble breathing and nausea.

- Only perform work on the product (e.g., troubleshooting, repair work) when wearing personal protective equipment for handling of hazardous substances (e.g., safety gloves, eye and face protection, respiratory protection).
- Ensure that unauthorized persons have no access to the product.

⚠ WARNING**Danger to life due to fire when failing to observe torque specifications on live bolted connections**

Failure to follow the specified torques reduces the ampacity of live bolted connections and the contact resistances increase. This can cause components to overheat and catch fire. Death or lethal injuries can result.

- Ensure that live bolted connections are always tightened with the exact torque specified in this document.
- Only use suitable tools when working on the device.
- Avoid repeated tightening of live bolted connections as this may result in inadmissibly high torques.

⚠ WARNING**Danger to life due to fire or explosion when batteries are fully discharged**

A fire may occur due to incorrect charging of fully discharged batteries. This can result in death or serious injury.

- Before commissioning the system, verify that the battery is not fully discharged.
- Do not commission the system if the battery is fully discharged.
- If the battery is fully discharged, contact the battery manufacturer for further proceedings.
- Only charge fully discharged batteries as instructed by the battery manufacturer.

⚠ WARNING**Danger to life due to burns caused by electric arcs through short-circuit currents**

Short-circuit currents in the battery can cause heat build-up and electric arcs. Heat build-up and electric arcs may result in lethal injuries due to burns.

- Disconnect the battery from all voltages sources prior to performing any work on the battery.
- Remove watches, rings and other metal objects prior to carrying out any work on the battery.
- Use insulated tools for all work on the battery.
- Do not place tools or metal parts on the battery.
- Observe all safety information of the battery manufacturer.

⚠ WARNING**Danger to life due to electric shock from destruction of the measuring device due to overvoltage**

Overvoltage can damage a measuring device and result in voltage being present in the enclosure of the measuring device. Touching the live enclosure of the measuring device results in death or lethal injuries due to electric shock.

- Only use measuring devices with a measurement ranges designed for the maximum AC and DC voltage of the inverter.

⚠ CAUTION**Risk of burns due to hot enclosure parts**

Some parts of the enclosure can get hot during operation. Touching hot enclosure parts can result in burn injuries.

- During operation, do not touch any parts other than the enclosure lid of the inverter.
- Wait until the inverter has cooled down before touching the enclosure.

⚠ CAUTION**Risk of injury due to weight of product**

Injuries may result if the product is lifted incorrectly or dropped while being transported or mounted.

- Transport and lift the product carefully. Take the weight of the product into account.
- Wear suitable personal protective equipment for all work on the product.
- Transport the product using the carrying handles or hoist. Take the weight of the product into account.
- Use all carrying handles provided during transport with carrying handles.
- Do not use the carrying handles as attachment points for hoist equipment (e.g. straps, ropes, chains). Insert eye bolts into threads provided on top of the product to attach the hoist system.

NOTICE**Damage to the enclosure seal in subfreezing conditions**

If you open the product when temperatures are below freezing, the enclosure seals can be damaged. Moisture can penetrate the product and damage it.

- Only open the product if the ambient temperature is not below -5°C .
- If a layer of ice has formed on the enclosure seal when temperatures are below freezing, remove it prior to opening the product (e.g. by melting the ice with warm air).

NOTICE**Damage to the product due to sand, dust and moisture ingress**

Sand, dust and moisture penetration can damage the product and impair its functionality.

- Only open the product if the humidity is within the thresholds and the environment is free of sand and dust.
- Do not open the product during a dust storm or precipitation.
- Close tightly all enclosure openings.

NOTICE**Damage to the inverter due to electrostatic discharge**

Touching electronic components can cause damage to or destroy the inverter through electrostatic discharge.

- Ground yourself before touching any component.

NOTICE**Damage to the inverter due to switching operations on the transformer**

If voltages are present in the inverter, switching operations on the transformer can lead to large fluctuations in the voltage in the inverter. Large fluctuations in voltage can damage components in the inverter.

- Disconnect the inverter from voltage sources before performing any switching operations on the transformer.

NOTICE**Damage to the product due to cleaning agents**

The use of cleaning agents may cause damage to the product and its components.

- Clean the product and all its components only with a cloth moistened with clear water.

NOTICE**Damage to assemblies caused by impact from test probes**

When measuring voltages in the inverter, test probes must be used at measuring points within assemblies. The use of test probes may damage the assemblies.

- Test probes are to be used only at measuring points specified in this document. Other parts (e.g. components) must not be touched.
- Always move the test probes in the inverter slowly and carefully.

3 Symbols on the Product

Icon	Explanation
	Beware of a danger zone This symbol indicates that the product must be additionally grounded if additional grounding or equipotential bonding is required at the installation site.
	Beware of electrical voltage The product operates at high voltages.
	Beware of hot surface The product can get hot during operation.
	Danger to life due to high voltages in the inverter; observe a waiting time of 5 minutes. High voltages that can cause lethal electric shocks are present in the live components of the inverter. Prior to performing any work on the inverter, disconnect it from all voltage sources as described in this document.
	Observe the documentations Observe all documentations supplied with the product.
	Inverter Together with the green LED, this symbol indicates the operating state of the inverter.
	Observe the documentations Together with the red LED, this symbol indicates an error.
	Data transmission Together with the blue LED, this symbol indicates the status of the network connection.
	Three-phase alternating current with neutral conductor
	Direct current
	The product has no galvanic isolation.
	WEEE designation Do not dispose of the product together with the household waste but in accordance with the disposal regulations for electronic waste applicable at the installation site.
	The product is suitable for outdoor installation.

Icon	Explanation
IP65	Degree of protection IP65 The product is protected against the penetration of dust and water that is directed as a jet against the enclosure from all directions.
CE	CE marking The product complies with the requirements of the applicable EU directives.
UK CA	UKCA marking The product complies with the regulations of the applicable laws of England, Wales and Scotland.
	RoHS labeling The product complies with the requirements of the applicable EU directives.

4 EU Declaration of Conformity

within the scope of the EU directives

- Electromagnetic compatibility 2014/30/EU (29.3.2014 L 96/79-106) (EMC)
- Low Voltage Directive 2014/35/EU (29.3.2014 L 96/357-374) (LVD)
- Restriction of the use of certain hazardous substances 2011/65/EU (L 174/88, June 8, 2011) and 2015/863/EU (L 137/10, March 31, 2015) (RoHS)



SMA Solar Technology AG confirms herewith that the products described in this document are in compliance with the fundamental requirements and other relevant provisions of the aforementioned directives. More information on the availability of the entire declaration of conformity can be found at <https://www.sma.de/en/ce-ukca>.

Radio technology	WLAN 802.11 b/g/n
Radio spectrum	2.4 GHz
Maximum transmission power	100 mW

5 UK Declaration of Conformity

according to the regulations of England, Wales and Scotland



- Electromagnetic Compatibility Regulations 2016 (SI 2016/1091)
- Electrical Equipment (Safety) Regulations 2016 (SI 2016/1101)
- Radio Equipment Regulations 2017 (SI 2017/1206)
- The Restriction of the Use of Certain Hazardous Substances in Electrical and Electronic Equipment Regulations 2012 (SI 2012/3032)

SMA Solar Technology AG confirms herewith that the products described in this document are in compliance with the fundamental requirements and other relevant provisions of the above-mentioned regulations. More information on the availability of the entire declaration of conformity can be found at <https://www.sma.de/en/ce-ukca>.

Radio technology	WLAN 802.11 b/g/n
Radio spectrum	2.4 GHz
Maximum transmission power	100 mW

SMA Solar UK Ltd.

Countrywide House
23 West Bar, Banbury
Oxfordshire, OX16 9SA
United Kingdom

Rechtliche Bestimmungen

Die in diesen Unterlagen enthaltenen Informationen sind Eigentum der SMA Solar Technology AG. Kein Teil dieses Dokuments darf vervielfältigt, in einem Datenabrufsystem gespeichert oder in einer anderen Art und Weise (elektronisch, mechanisch durch Fotokopie oder Aufzeichnung) ohne die vorherige schriftliche Genehmigung von SMA Solar Technology AG übertragen werden. Eine innerbetriebliche Vervielfältigung, die zur Evaluierung des Produktes oder zum sachgemäßen Einsatz bestimmt ist, ist erlaubt und nicht genehmigungspflichtig.

SMA Solar Technology AG gewährt keine Zusicherungen oder Garantien, ausdrücklich oder stillschweigend, bezüglich jeglicher Dokumentation oder darin beschriebener Software und Zubehör. Dazu gehören unter anderem (aber ohne Beschränkung darauf) implizite Gewährleistung der Marktfähigkeit und Eignung für einen bestimmten Zweck. Allen diesbezüglichen Zusicherungen oder Garantien wird hiermit ausdrücklich widersprochen. SMA Solar Technology AG und deren Fachhändler haften unter keinen Umständen für etwaige direkte oder indirekte, zufällige Folgeverluste oder Schäden.

Der oben genannte Ausschluss von impliziten Gewährleistungen kann nicht in allen Fällen angewendet werden.

Passwörter, die von diesem SMA Produkt verwaltet werden, werden immer verschlüsselt gespeichert.

Änderungen an Spezifikationen bleiben vorbehalten. Es wurden alle Anstrengungen unternommen, dieses Dokument mit größter Sorgfalt zu erstellen und auf dem neusten Stand zu halten. Leser werden jedoch ausdrücklich darauf hingewiesen, dass sich SMA Solar Technology AG das Recht vorbehält, ohne Vorankündigung bzw. gemäß den entsprechenden Bestimmungen des bestehenden Liefervertrags Änderungen an diesen Spezifikationen durchzuführen, die sie im Hinblick auf Produktverbesserungen und Nutzungserfahrungen für angemessen hält. SMA Solar Technology AG übernimmt keine Haftung für etwaige indirekte, zufällige oder Folgeverluste oder Schäden, die durch das Vertrauen auf das vorliegende Material entstanden sind, unter anderem durch Weglassen von Informationen, Tippfehler, Rechenfehler oder Fehler in der Struktur des vorliegenden Dokuments.

SMA Garantie

Die aktuellen Garantiebedingungen können Sie im Internet unter www.SMA-Solar.com herunterladen.

Software-Lizenzen

Die Lizenzen für die eingesetzten Software-Module (Open Source) können Sie auf der Benutzeroberfläche des Produkts aufrufen.

Warenzeichen

Alle Warenzeichen werden anerkannt, auch wenn diese nicht gesondert gekennzeichnet sind. Fehlende Kennzeichnung bedeutet nicht, eine Ware oder ein Zeichen seien frei.

SMA Solar Technology AG

Sonnenallee 1
34266 Niestetal
Deutschland
Tel. +49 561 9522-0
Fax +49 561 9522-100
www.SMA.de
E-Mail: info@SMA.de
Stand: 15.06.2023
Copyright © 2023 SMA Solar Technology AG. Alle Rechte vorbehalten.

1 Hinweise zu diesem Dokument

1.1 Gültigkeitsbereich

Dieses Dokument gilt für:

- STPS30-20 (Sunny Tripower Storage X 30) ab Firmware-Version 3.00.62.R
- STPS50-20 (Sunny Tripower Storage X 50) ab Firmware-Version 3.00.62.R

1.2 Zielgruppe

Die in diesem Dokument beschriebenen Tätigkeiten dürfen nur Fachkräfte durchführen. Fachkräfte müssen über folgende Qualifikation verfügen:

- Sicherer Umgang mit dem Freischalten von SMA Wechselrichtern
- Kenntnis über Funktionsweise und Betrieb eines Wechselrichters
- Kenntnis über Funktionsweise und Betrieb von Batterien
- Schulung im Umgang mit Gefahren und Risiken bei der Installation, Reparatur und Bedienung elektrischer Geräte, Batterien und Anlagen
- Ausbildung für die Installation und Inbetriebnahme von elektrischen Geräten und Anlagen
- Kenntnis der einschlägigen Gesetze, Normen und Richtlinien
- Kenntnis und Beachtung dieses Dokuments mit allen Sicherheitshinweisen
- Kenntnis und Beachtung der Dokumente des Batterieherstellers mit allen Sicherheitshinweisen

1.3 Inhalt und Struktur des Dokuments

Dieses Dokument enthält sicherheitsrelevante Informationen sowie eine grafische Anleitung für Installation und Inbetriebnahme (siehe Seite 159). Beachten Sie alle Informationen und führen Sie die grafisch dargestellten Handlungen in der vorgegebenen Reihenfolge aus.

Die aktuelle Version dieses Dokuments sowie die ausführliche Anleitung für die Installation, Inbetriebnahme, Konfiguration und Außerbetriebnahme finden Sie im PDF-Format und als eManual unter www.SMA-Solar.com. Den QR-Code mit dem Link zum eManual finden Sie auf der Titelseite dieses Dokuments. Das eManual können Sie auch über die Benutzeroberfläche des Produkts aufrufen.



Abbildungen in diesem Dokument sind auf die wesentlichen Details reduziert und können vom realen Produkt abweichen.

1.4 Warnhinweisstufen

Die folgenden Warnhinweisstufen können im Umgang mit dem Produkt auftreten.

⚠ GEFAHR
Kennzeichnet einen Warnhinweis, dessen Nichtbeachtung unmittelbar zum Tod oder zu schweren Verletzungen führt.
⚠ WARNUNG
Kennzeichnet einen Warnhinweis, dessen Nichtbeachtung zum Tod oder zu schweren Verletzungen führen kann.
⚠ VORSICHT
Kennzeichnet einen Warnhinweis, dessen Nichtbeachtung zu leichten oder mittleren Verletzungen führen kann.
ACHTUNG
Kennzeichnet einen Warnhinweis, dessen Nichtbeachtung zu Sachschäden führen kann.

1.5 Symbole im Dokument

Symbol	Erklärung
	Information, die für ein bestimmtes Thema oder Ziel wichtig, aber nicht sicherheitsrelevant ist
	Kapitel, in dem die Installation und Inbetriebnahme grafisch dargestellt ist

2 Sicherheit

2.1 Bestimmungsgemäße Verwendung

Der Sunny Tripower Storage ist ein AC-gekoppelter Batterie-Wechselrichter für den Netzparallelbetrieb. Der Sunny Tripower Storage wandelt den von einer Batterie gelieferten Gleichstrom in netzfähigen Dreiphasen-Wechselstrom. Der Sunny Tripower Storage ergibt zusammen mit einer Batterie und einem kompatiblen Energiezähler ein System für gewerbliche Einsatzzwecke, z. B. für Eigenverbrauchsoptimierung oder Lastspitzenkappung.

Das Produkt ist für die Verwendung in Wohn- und Industriebereichen vorgesehen.

Das Produkt entspricht nach DIN EN 55011 der Klasse B Gruppe 1 sowie der IEC 61000-6-3 und der IEC 61000-6-2.

Das Produkt ist geeignet für den Betrieb in meeresnaher Aufstellung nach IEC 61701 in der Korrosivitätskategorie C3.

Das Produkt darf ausschließlich als ortsfestes Betriebsmittel eingesetzt werden.

Das Produkt ist für den Einsatz im Außenbereich und Innenbereich geeignet.

Mit dem Produkt ist es unter Einhaltung der vor Ort geltenden Anschlussbedingungen möglich, den Dreiphasen-Wechselstrom direkt in das Niederspannungsnetz einzuspeisen. Wenn das Produkt mit einem geeigneten Mittelspannungstransformator betrieben wird, muss die Niederspannungsseite sternförmig verschaltet und der Sternpunkt geerdet sein.

Der AC-Anschluss des Wechselrichters muss mit einer externen 4-poligen Absicherung (alle Außenleiter und Neutralleiter) installiert werden.

Das Produkt besitzt keinen integrierten Transformator und es verfügt somit nicht über eine galvanische Trennung. Das Produkt darf nicht mit Batterien betrieben werden, deren Ausgänge geerdet sind. Dadurch kann das Produkt zerstört werden. Das Produkt darf mit Batterien betrieben werden, deren Gehäuse geerdet ist.

Das Produkt darf nur in Verbindung mit einer von SMA Solar Technology AG zugelassenen, eigensicheren Batterie betrieben werden.

Die Batterie muss den vor Ort gültigen Normen und Richtlinien entsprechen und muss eigensicher sein.

Die Kommunikationsschnittstelle der eingesetzten Batterie muss kompatibel zum Produkt sein. Der gesamte Batteriespannungsbereich muss vollständig innerhalb des zulässigen Eingangsspannungsbereichs des Produkts liegen. Die maximal zulässige DC-Eingangsspannung des Produkts darf nicht überschritten werden.

Der DC-Anschluss des Wechselrichters ist ausschließlich für den Anschluss einer Batterie mit externer allpoliger Batteriesicherung vorgesehen. Die DC-Leitungen des Plus- und des Minuspols müssen kürzer als 30 m sein.

Am Produkt angeschlossene Verbraucher müssen eine CE-, RCM- oder UL-Kennzeichnung haben.

Der erlaubte Betriebsbereich und die Installationsanforderungen aller Komponenten müssen jederzeit eingehalten werden.

Das Produkt darf nur in Ländern eingesetzt werden, für die es zugelassen oder für die es durch SMA Solar Technology AG und den Netzbetreiber freigegeben ist.

Die Netzform des öffentlichen Stromnetzes muss ein TN- oder TT-System sein. Bei der Installation müssen Kabel mit Kupfer- oder Aluminiumleitern verwendet werden.

Setzen Sie SMA Produkte ausschließlich nach den Angaben der beigelegten Dokumentationen und gemäß der vor Ort gültigen Gesetze, Bestimmungen, Vorschriften und Normen ein. Ein anderer Einsatz kann zu Personen- oder Sachschäden führen.

Jede andere Verwendung des Produkts als in der bestimmungsgemäßen Verwendung beschrieben gilt als nicht bestimmungsgemäß.

Die beigelegten Dokumentationen sind Bestandteil des Produkts. Die Dokumentationen müssen gelesen, beachtet und jederzeit zugänglich und trocken aufbewahrt werden.

Dieses Dokument ersetzt keine regionalen, Landes-, Provinz-, bundesstaatlichen oder nationalen Gesetze sowie Vorschriften oder Normen, die für die Installation und die elektrische Sicherheit und den Einsatz des Produkts gelten. SMA Solar Technology AG übernimmt keine Verantwortung für die Einhaltung bzw. Nichteinhaltung dieser Gesetze oder Bestimmungen im Zusammenhang mit der Installation des Produkts.

Das Typenschild muss dauerhaft am Produkt angebracht sein.

2.2 Wichtige Sicherheitshinweise

Anleitung aufbewahren.

Dieses Kapitel beinhaltet Sicherheitshinweise, die bei allen Arbeiten immer beachtet werden müssen.

Das Produkt wurde gemäß internationaler Sicherheitsanforderungen entworfen und getestet. Trotz sorgfältiger Konstruktion bestehen, wie bei allen elektrischen oder elektronischen Geräten, Restrisiken. Um Personen- und Sachschäden zu vermeiden und einen dauerhaften Betrieb des Produkts zu gewährleisten, lesen Sie dieses Kapitel aufmerksam und befolgen Sie zu jedem Zeitpunkt alle Sicherheitshinweise.

GEFAHR

Lebensgefahr durch Stromschlag beim Berühren spannungsführender DC-Kabel

Die DC-Kabel, die an einer Batterie angeschlossen sind, können unter Spannung stehen. Das Berühren spannungsführender DC-Kabel führt zum Tod oder zu schweren Verletzungen durch Stromschlag.

- Vor Arbeiten das Produkt und die Batterie spannungsfrei schalten und gegen Wiedereinschalten sichern.
- Alle Sicherheitshinweise des Batterieherstellers einhalten.
- Keine freiliegenden spannungsführenden Teile oder Kabel berühren.
- Bei allen Arbeiten am Produkt geeignete persönliche Schutzausrüstung tragen.

GEFAHR

Lebensgefahr durch Stromschlag beim Berühren spannungsführender Teile wegen Anschluss der Batterieerdung an PE-Anschlussklemmen

Durch den Anschluss der Batterieerdung an die PE-Anschlussklemmen können hohe Spannungen am Gehäuse des Wechselrichters anliegen. Das Berühren spannungsführender Teile oder Kabel führt zum Tod oder zu lebensgefährlichen Verletzungen durch Stromschlag.

- An die PE-Anschlussklemmen des Wechselrichters ausschließlich die Schutzleiter der AC-Leistungskabel anschließen.
- Alle Sicherheitshinweise des Batterieherstellers einhalten.
- Batterie nach den Vorschriften des Batterieherstellers erden.
- Wenn die vor Ort gültigen Normen und Richtlinien eine Erdung der Batterie erfordern, die Batterieerdung an die Potenzialausgleichsschiene im Verteiler anschließen.

⚠ GEFAHR**Lebensgefahr durch Stromschlag bei Überspannungen und fehlendem Überspannungsschutz**

Überspannungen (z. B. im Falle eines Blitzschlags) können durch fehlenden Überspannungsschutz über die Netzkabel oder andere Datenkabel ins Gebäude und an andere angeschlossene Geräte im selben Netzwerk weitergeleitet werden. Das Berühren spannungsführender Teile oder Kabel führt zum Tod oder zu lebensgefährlichen Verletzungen durch Stromschlag.

- Sicherstellen, dass alle Geräte im selben Netzwerk sowie die Batterie in den bestehenden Überspannungsschutz integriert sind.
- Bei Verlegung von Netzkabeln oder anderen Datenkabeln im Außenbereich sicherstellen, dass beim Übergang der Kabel vom Produkt oder der Batterie aus dem Außenbereich in ein Gebäude ein geeigneter Überspannungsschutz vorhanden ist.

⚠ WARNUNG**Lebensgefahr durch Feuer und Verpuffung**

In seltenen Einzelfällen kann im Fehlerfall im Inneren des Produkts ein zündfähiges Gasgemisch entstehen. Durch Schalthandlungen kann in diesem Zustand im Inneren des Produkts ein Feuer entstehen und in sehr seltenen Einzelfällen eine Verpuffung ausgelöst werden. Tod oder lebensgefährliche Verletzungen durch Ausbreitung eines Brandes können die Folge sein.

- In diesem Fehlerfall keine direkten Handlungen am Produkt durchführen.
- In diesem Fehlerfall sicherstellen, dass Unbefugte keinen Zutritt zum Produkt haben.
- In diesem Fehlerfall die Batterie über eine externe Trennvorrichtung vom Produkt trennen.
- In diesem Fehlerfall den AC-Leitungsschutzschalter ausschalten oder wenn dieser bereits ausgelöst hat, ausgeschaltet lassen und gegen Wiedereinschalten sichern.

⚠ WARNUNG**Verletzungsgefahr durch giftige Substanzen, Gase und Stäube**

In seltenen Einzelfällen können, durch Beschädigungen an elektronischen Bauteilen, giftige Substanzen, Gase und Stäube im Inneren des Produkts entstehen. Das Berühren giftiger Substanzen sowie das Einatmen giftiger Gase und Stäube kann zu Hautreizungen, Verätzungen, Atembeschwerden und Übelkeit führen.

- Arbeiten am Produkt (z. B. Fehlersuche, Reparaturarbeiten) nur mit persönlicher Schutzausrüstung für den Umgang mit Gefahrstoffen (z. B. Schutzhandschuhe, Augen- und Gesichtsschutz und Atemschutz) durchführen.
- Sicherstellen, dass Unbefugte keinen Zutritt zum Produkt haben.

⚠ WARNUNG**Lebensgefahr durch Feuer bei Nichteinhalten von Drehmomenten an stromführenden Schraubverbindungen**

Das Nichteinhalten der geforderten Drehmomente verringert die Stromtragfähigkeit der stromführenden Schraubverbindungen und die Übergangswiderstände erhöhen sich. Dadurch können Bauteile überhitzen und Feuer fangen. Tod oder lebensgefährliche Verletzungen können die Folge sein.

- Sicherstellen, dass stromführende Schraubverbindungen immer mit dem in diesem Dokument angegebenen Drehmoment ausgeführt sind.
- Bei allen Arbeiten nur geeignetes Werkzeug verwenden.
- Erneutes Nachziehen von stromführenden Schraubverbindungen vermeiden, da dadurch unzulässig hohe Drehmomente entstehen können.

⚠ WARNUNG**Lebensgefahr durch Feuer oder Explosion bei tiefentladenen Batterien**

Beim fehlerhaften Aufladen von tiefentladenen Batterien kann ein Brand entstehen. Tod oder schwere Verletzungen können die Folge sein.

- Vor Inbetriebnahme des Systems sicherstellen, dass die Batterie nicht tiefentladen ist.
- Das System nicht in Betrieb nehmen, wenn die Batterie tiefentladen ist.
- Wenn die Batterie tiefentladen ist, den Batteriehersteller kontaktieren und weiteres Vorgehen absprechen.
- Tiefentladene Batterien nur nach Anweisung des Batterieherstellers laden.

⚠️ WARNUNG**Lebensgefahr durch Verbrennungen bei Lichtbögen aufgrund von Kurzschluss-Strömen**

Kurzschluss-Ströme der Batterie können Hitzeentwicklungen und Lichtbögen verursachen. Hitzeentwicklungen und Lichtbögen können zu lebensgefährlichen Verletzungen durch Verbrennung führen.

- Vor allen Arbeiten an der Batterie die Batterie spannungsfrei schalten.
- Vor allen Arbeiten an der Batterie Uhren, Ringe und andere Metallobjekte ablegen.
- Bei allen Arbeiten an der Batterie isoliertes Werkzeug verwenden.
- Keine Werkzeuge oder Metallteile auf die Batterie legen.
- Alle Sicherheitshinweise des Batterieherstellers einhalten.

⚠️ WARNUNG**Lebensgefahr durch Stromschlag bei Zerstörung eines Messgeräts durch Überspannung**

Eine Überspannung kann ein Messgerät beschädigen und zum Anliegen einer Spannung am Gehäuse des Messgeräts führen. Das Berühren des unter Spannung stehenden Gehäuses des Messgeräts führt zum Tod oder zu lebensgefährlichen Verletzungen durch Stromschlag.

- Nur Messgeräte einsetzen, deren Messbereiche auf die maximale AC- und DC-Spannung des Wechselrichters ausgelegt sind.

⚠️ VORSICHT**Verbrennungsgefahr durch heiße Gehäuseteile**

Gehäuseteile können während des Betriebs heiß werden. Das Berühren heißer Gehäuseteile kann zu Verbrennungen führen.

- Während des Betriebs nur den Gehäusedeckel des Wechselrichters berühren.
- Vor Berühren des Gehäuses warten, bis der Wechselrichter abgekühlt ist.

⚠️ VORSICHT**Verletzungsgefahr durch das Gewicht des Produkts**

Durch falsches Heben und durch Herunterfallen des Produkts beim Transport oder der Montage können Verletzungen entstehen.

- Das Produkt vorsichtig transportieren und heben. Dabei das Gewicht des Produkts beachten.
- Bei allen Arbeiten am Produkt geeignete persönliche Schutzausrüstung tragen.
- Das Produkt mithilfe der Tragegriffe oder Hebezeug transportieren. Dabei das Gewicht des Produkts beachten.
- Beim Transport mit Tragegriffen immer alle mitgelieferten Tragegriffe verwenden.
- Die Tragegriffe nicht zur Befestigung von Hebezeug (z. B. Gurte, Seile, Ketten) verwenden. Für das Befestigen von Hebezeug müssen Ringschrauben in die dafür vorgesehenen Gewinde an der Oberseite des Produkts gedreht werden.

ACHTUNG**Beschädigung der Gehäusedichtung bei Frost**

Wenn Sie das Produkt bei Frost öffnen, kann die Gehäusedichtung beschädigt werden. Dadurch kann Feuchtigkeit in das Produkt eindringen und das Produkt beschädigen.

- Das Produkt nur öffnen, wenn die Umgebungstemperatur -5 °C nicht unterschreitet.
- Wenn das Produkt bei Frost geöffnet werden muss, vor dem Öffnen des Produkts eine mögliche Eisbildung an der Gehäusedichtung beseitigen (z. B. durch Abschmelzen mit warmer Luft).

ACHTUNG**Beschädigung des Produkts durch Sand, Staub und Feuchtigkeit**

Durch das Eindringen von Sand, Staub und Feuchtigkeit kann das Produkt beschädigt und die Funktion beeinträchtigt werden.

- Produkt nur öffnen, wenn die Luftfeuchtigkeit innerhalb der Grenzwerte liegt und die Umgebung sand- und staubfrei ist.
- Produkt nicht bei Sandsturm oder Niederschlag öffnen.
- Alle Öffnungen im Gehäuse dicht verschließen.

ACHTUNG

Beschädigung des Wechselrichters durch elektrostatische Entladung

Durch das Berühren von elektronischen Bauteilen können Sie den Wechselrichter über elektrostatische Entladung beschädigen oder zerstören.

- Erden Sie sich, bevor Sie ein Bauteil berühren.

ACHTUNG

Beschädigung des Wechselrichters durch Schalthandlungen am Transformator

Wenn im Wechselrichter Spannungen anliegen, können Schalthandlungen am Transformator zu großen Schwankungen der Spannung im Wechselrichter führen. Durch große Schwankungen der Spannung können Bauteile im Wechselrichter beschädigt werden.

- Vor Schalthandlungen am Transformator den Wechselrichter freischalten.

ACHTUNG

Beschädigung des Produkts durch Reinigungsmittel

Durch die Verwendung von Reinigungsmitteln können das Produkt und Teile des Produkts beschädigt werden.

- Das Produkt und alle Teile des Produkts ausschließlich mit einem mit klarem Wasser befeuchteten Tuch reinigen.

ACHTUNG

Beschädigung von Baugruppen durch Anstoßen mit Prüfspitzen

Beim Messen von Spannungen im Wechselrichter müssen Prüfspitzen an Messpunkten innerhalb von Baugruppen eingesetzt werden. Durch den Einsatz der Prüfspitzen können die Baugruppen beschädigt werden.

- Die Prüfspitzen nur an den in diesem Dokument vorgegebenen Messpunkten einsetzen. Andere Bereiche (z. B. Bauelemente) dürfen dabei nicht berührt werden.
- Die Prüfspitzen im Wechselrichter immer nur langsam und vorsichtig bewegen.

3 Symbole am Produkt

Symbol Erklärung



Warnung vor einer Gefahrenstelle
Dieses Symbol weist darauf hin, dass das Produkt zusätzlich geerdet werden muss, wenn vor Ort eine zusätzliche Erdung oder ein Potenzialausgleich gefordert ist.

Symbol Erklärung



Warnung vor elektrischer Spannung
Das Produkt arbeitet mit hohen Spannungen.



Warnung vor heißer Oberfläche
Das Produkt kann während des Betriebs heiß werden.



Lebensgefahr durch hohe Spannungen im Wechselrichter, Wartezeit von 5 Minuten einhalten

An den spannungsführenden Bauteilen des Wechselrichters liegen hohe Spannungen an, die lebensgefährliche Stromschläge verursachen können.

Vor allen Arbeiten am Wechselrichter den Wechselrichter immer wie in diesem Dokument beschrieben spannungsfrei schalten.



Dokumentationen beachten
Beachten Sie alle Dokumentationen, die mit dem Produkt geliefert werden.



Wechselrichter
Zusammen mit der grünen LED signalisiert das Symbol den Betriebszustand des Wechselrichters.



Dokumentationen beachten
Zusammen mit der roten LED signalisiert das Symbol einen Fehler.



Datenübertragung
Zusammen mit der blauen LED signalisiert das Symbol den Zustand der Netzwerkverbindung.



3-phasiger Wechselstrom mit Neutralleiter



Gleichstrom



Das Produkt verfügt nicht über eine galvanische Trennung.






WEEE-Kennzeichnung
Entsorgen Sie das Produkt nicht über den Hausmüll, sondern nach den am Installationsort gültigen Entsorgungsvorschriften für Elektroschrott.



Das Produkt ist für die Montage im Außenbereich geeignet.



Schutzart IP65
Das Produkt ist gegen Eindringen von Staub und vor Wasser, das aus jeder Richtung als Strahl gegen das Gehäuse gerichtet ist, geschützt.

Symbol	Erklärung
	CE-Kennzeichnung Das Produkt entspricht den Anforderungen der zutreffenden EU-Richtlinien.
	UKCA-Kennzeichnung Das Produkt entspricht den Verordnungen der zutreffenden Gesetze von England, Wales und Schottland.
	RoHS-Kennzeichnung Das Produkt entspricht den Anforderungen der zutreffenden EU-Richtlinien.

4 EU-Konformitätserklärung

im Sinne der EU-Richtlinien

- Elektromagnetische Verträglichkeit 2014/30/EU (29.3.2014 L 96/79-106) (EMV)
- Niederspannung 2014/35/EU (29.3.2014 L 96/357-374) (NSR)
- Beschränkung der Verwendung bestimmter gefährlicher Stoffe 2011/65/EU (08.06.2011 L 174/88) und 2015/863/EU (31.03.2015 L 137/10) (RoHS)



Hiermit erklärt SMA Solar Technology AG, dass sich die in diesem Dokument beschriebenen Produkte in Übereinstimmung mit den grundlegenden Anforderungen und anderen relevanten Bestimmungen der oben genannten Richtlinien befinden. Weiterführende Informationen zur Auffindbarkeit der vollständigen Konformitätserklärung finden Sie unter <https://www.sma.de/en/ce-ukca>.

Funktechnologie	WLAN 802.11 b/g/n
Frequenzband	2,4 GHz
Maximale Sendeleistung	100 mW

5 UK-Konformitätserklärung

entsprechend der Verordnungen von England, Wales und Schottland



- Electromagnetic Compatibility Regulations 2016 (SI 2016/1091)
- Electrical Equipment (Safety) Regulations 2016 (SI 2016/1101)
- Radio Equipment Regulations 2017 (SI 2017/1206)
- The Restriction of the Use of Certain Hazardous Substances in Electrical and Electronic Equipment Regulations 2012 (SI 2012/3032)

Hiermit erklärt SMA Solar Technology AG, dass sich die in diesem Dokument beschriebenen Produkte in Übereinstimmung mit den grundlegenden Anforderungen und anderen relevanten Bestimmungen der oben genannten Verordnungen befinden. Weiterführende Informationen zur Auffindbarkeit der vollständigen Konformitätserklärung finden Sie unter <https://www.sma.de/en/ce-ukca>.

Funktechnologie	WLAN 802.11 b/g/n
Frequenzband	2,4 GHz
Maximale Sendeleistung	100 mW

SMA Solar UK Ltd.

Countrywide House
23 West Bar, Banbury
Oxfordshire, OX16 9SA
United Kingdom

Законови постановления

Съдържащата се в настоящата документация информация е собственост на SMA Solar Technology AG. Никаква част от този документ не може да бъде размножавана, запаметявана в база данни или предавана по друг начин (по електронен или механичен път, чрез фотокопиране или запис) без предварително писмено съгласие от SMA Solar Technology AG. Размножаването ѝ за вътрешнофирмени цели за оценка на продукта или за правилното му използване е позволено и за него не е необходимо разрешение.

SMA Solar Technology AG не дава уверения или гаранции – изрично или мълчаливо – по отношение на каквато и да е документация или съдържателите се втърсе софтуер и принадлежности. Това включва също така (но не само) подразбираща се гаранция за пригодност за пазара и за определена цел. С настоящето изрично се отхвърлят всички свързани с това уверения и гаранции. SMA Solar Technology AG и техният специализиран търговец не поемат в никакъв случай отговорност за каквито и да е преки или косвени, случайни последващи загуби или щети.

Горепосоченото изключване на подразбиращи се гаранции не може да бъде приложено във всички случаи.

Паролите, които се управляват от този продукт на SMA, винаги се записват в кодиран вид.

Запазва се правото на промени по спецификациите. Положени са всички усилия този документ да бъде изготвен с възможно най-голяма грижа и да бъде възможно най-пълно актуализиран. На читателите все пак се обръща внимание, че SMA Solar Technology AG си запазва правото, без предварително известяване или съгласно съответните разпоредби на съществуващия договор за доставка, да извършва промени в тези спецификации, преценени като необходими с оглед подобряване на продукта и опита от използването му.

SMA Solar Technology AG не поема отговорност за каквито и да е косвени, случайни или последващи загуби или щети, възникнали въз основа на доверяването на настоящия материал, в това число поради пропускане на информация, печатни грешки, изчислителни грешки или грешки в структурата на настоящия документ.

SMA гаранция

Можете да свалите актуалните гаранционни условия от Интернет на адрес www.SMA-Solar.com.

Софтуерни лицензи

Лицензите за използваните софтуерни модули (Open Source) са достъпни в потребителския интерфейс на продукта.

Търговска марка

Признават се всички търговски марки, дори ако не са обозначени специално. Липсата на обозначение не означава, че дадена марка или даден знак са свободни.

SMA Solar Technology AG

Sonnenallee 1

34266 Niestetal

Германия

тел. +49 561 9522-0

факс +49 561 9522-100

www.SMA.de

имейл: info@SMA.de

Редакция: 15.6.2023 г.

Copyright © 2023 SMA Solar Technology AG.

Всички права запазени.

1 Указания към този документ

1.1 Обхват на валидност

Този документ важи за:

- STPS30-20 (Sunny Tripower Storage X 30) от версия на фърмуера 3.00.62.R
- STPS50-20 (Sunny Tripower Storage X 50) от версия на фърмуера 3.00.62.R

1.2 Целева група

Описаните в този документ дейности могат да се изпълняват само от квалифициран персонал.

Специализираният персонал трябва да притежава следната квалификация:

- Безопасна работа при изключване на SMA инвертори от мрежата
- познание на функционалността и начина на работа на дадения инвертор
- Познания за функционалността и начина на работа на акумулатори
- Обучение за справяне с опасности и рискове при инсталирането, ремонта и обслужването на електрически устройства, акумулатори и съоръжения
- квалификация за инсталиране и пускане в експлоатация на електрически устройства и съоръжения
- Познание на приложимите закони, стандарти и регламенти
- познание и спазване на този документ заедно с всички инструкции за безопасност
- Познания за и спазване на документацията на производителя на акумулатора заедно с всички инструкции за безопасност

1.3 Съдържание и структура на документа

Настоящият документ съдържа свързана със сигурността информация, както и графично ръководство за инсталиране и пускане в експлоатация (вж. страница 159). Съобразявайте се с цялата информация и извършвайте всички графично представени дейности в посочената последователност. Актуалната версия на този документ, както и подробен ръководство за инсталиране, пускане в експлоатация, конфигуриране и извеждане от експлоатация ще намерите в PDF формат и като електронно ръководство (eManual) на www.SMA-Solar.com. QR Code с линк към електронното ръководство ще намерите на заглавната страница на този документ. Електронното ръководство е достъпно и чрез потребителския интерфейс на продукта. Изображенията в настоящия документ са сведени до съществените детайли и могат да се различават от действителния продукт.

1.4 Степени на предупрежденията

При работа с продукта може да се появят предупреждения от следните степени.

ОПАСНОСТ

Обозначава предупреждение, неспазването на което непосредствено води до смърт или тежки телесни повреди.

ПРЕДУПРЕЖДЕНИЕ

Обозначава предупреждение, неспазването на което може да доведе до смърт или тежки телесни повреди.



ВНИМАНИЕ

Обозначава предупреждение, неспазването на което може да доведе до леки или средни телесни повреди.

ЗАБЕЛЕЖКА

Обозначава предупреждение, неспазването на което може да доведе до материални щети.

1.5 Символи в документа

Символ	Пояснение
	Информация, която е важна за определена тема или цел, но не е релевантна за безопасността.
	Глава, в която инсталирането и пускането в експлоатация са представени графично

2 Безопасност

2.1 Коректна експлоатация

Sunny Tripower Storage представлява инвертор за автономна инсталация от тип островна мрежа за паралелен мрежов режим на работа.

Sunny Tripower Storage преобразува доставяния от даден акумулатор постоянен ток в мрежовоустойчив трифазен променлив ток. Заедно с акумулатор и съвместим електромер, Sunny Tripower Storage формира система за търговски цели, напр. за оптимизация на разхода на енергия или за ограничаване на пиковото натоварване.

Продуктът е предвиден за използване в жилищни и промишлени зони.

Продуктът отговаря на клас B, група 1 по DIN EN 55011, както и на IEC 61000-6-3 и на IEC 61000-6-2.

Продуктът е подходящ за работа в инсталации в близост до морски води по смисла на IEC 61701, категория на корозивност C3.

Продуктът може да се използва само като стационарно оборудване.

Продуктът е подходящ за използване на открито и закрито.

С продукта е възможно да се подава трифазен променлив ток директно към мрежата за ниско напрежение в съответствие с приложимите на място условия за свързване. Ако продуктът работи с подходящ трансформатор за средно напрежение, страната на ниското напрежение трябва да е свързана в звезда, а неутралната точка на звездата да е заземена.

Връзката за променлив ток на инвертора трябва да бъде инсталирана с външен 4-полюсен предпазител (всички фазови проводници и нулата).

Продуктът няма интегриран трансформатор и поради това няма галванично разделяне.

Продуктът не трябва да се използва с акумулатори, чиито изходи са заземени. Това може да доведе до повреда на продукта.

Продуктът трябва да се използва с акумулатори, чиито корпус е заземен.

Продуктът може да се експлоатира само заедно с одобрен от SMA Solar Technology AG, самозащитен акумулатор.

Акумулаторът трябва да отговаря на националните стандарти и регламенти и трябва да бъде самозащитен.

Коммуникационният интерфейс на използвания акумулатор трябва да е съвместим с продукта. Цялостният диапазон на акумулаторното напрежение трябва изцяло да бъде в рамките на допустимия диапазон на входящо напрежение на продукта. Максимално допустимото постоянноково входящо напрежение на продукта не бива да се превишава.

Връзката за постоянен ток на инвертора е предназначена само за свързване на акумулатор с външен предпазител на акумулатора за всички полюси. Постояннотоковите проводници на положителния и отрицателния полюс трябва да бъдат по-къси от 30 m.

Включените към продукта консуматори трябва да разполагат с обозначение CE, RCM и UL.

Допустимият работен обхват и изискванията за инсталиране на компонентите трябва винаги да бъде спазвани.

Продуктът трябва да бъде използван само в страни, за които това е разрешено и за които SMA Solar Technology AG и операторът на разпределителната мрежа позволяват.

Мрежовата форма на официалната електрическа мрежа трябва да е система TN или TT. При инсталацията трябва да се използват кабели с медни или алуминиеви проводници.

Използвайте продуктите на SMA изключително в съответствие с информацията от приложената документация и съгласно местните закони, разпоредби, предписания и норми. Употреба, различна от указаната, може да доведе до нараняване на хора или материални щети.

Всяка употреба на продукта по начин различен от предвидения представлява нарушение.

Приложените документация е съставна част на продукта. Трябва да прочетете и спазвате документацията и тя трябва да бъде винаги на Ваше разположение и да се съхранява на сухо.

Този документ не замества регионални, местни, областни, федерални или национални закони, както и предписанията или нормите, които са приложими за инсталирането и електрическата безопасност и за приложението на продукта.

SMA Solar Technology AG не поема отговорност за спазването, съответно неспазването на тези закони или разпоредби във връзка с инсталирането на продукта.

Типовата табела трябва да е закрепена стабилно към продукта.

2.2 Важни указания за безопасност

Запазете ръководството.

Тази глава съдържа указания за безопасност, които трябва да бъдат спазвани винаги при работа по и с акумулатори.

Продуктът е проектиран и изпробван в съответствие с международните изисквания за безопасност. Въпреки че е конструиран надеждно, съществуват остатъчни рискове както при всички електрически или електронни уреди. Моля прочетете внимателно този раздел и винаги спазвайте всички указания за безопасност, за да избегнете материални щети и наранявания и да гарантирате дълъг експлоатационен живот на продукта.

ОПАСНОСТ

Опасност за живота поради токов удар при контакт с токопроводящите кабели за постоянен ток

Постояннотоковите кабели, свързани с даден акумулатор, могат да са под напрежение. Докосването на токопроводящи кабели за постоянен ток води до смърт или до тежки наранявания вследствие на токов удар.

- Преди работа изключвайте продукта или акумулатора от електрическата мрежа и обезопасявайте срещу повторно включване.
- Спазвайте всички инструкции за безопасност от производителя на акумулатора.
- Не докосвайте открити токопроводящи части или кабели.
- Носете лична защитна екипировка при всички дейности по продукта.

⚠ ОПАСНОСТ**Опасност за живота от токов удар при допир до части под напрежение поради свързването на заземяването на батерията към свързващите PE клеми**

При свързването на заземяването на акумулатора към свързващите PE клеми може да се стигне до появата на високи напрежения в корпуса на инвертора. Докосването на токопроводящи елементи или кабели води до смърт или до опасни за живота наранявания вследствие на токов удар.

- Към свързващите PE клеми на инвертора трябва да бъдат свързани само защитните проводници на кабелите за променлив ток.
- Спазвайте всички инструкции за безопасност от производителя на акумулатора.
- Извършвайте заземяването на акумулатора в съответствие с предписанията на производителя му.
- Ако местните приложими стандарти и регламенти изискват заземяване на акумулатора, свържете заземяването на акумулатора към релсата за изравняване на потенциала в разпределителя.

⚠ ОПАСНОСТ**Опасност за живота поради токов удар в случай на пренапрежение и липса на защита от пренапрежение**

Свърхнапреженията (напр. в случаи на удар от мълния) е възможно поради липсваща защита от пренапрежение да бъдат пренасочени в сградата или към други свързани уреди в същата мрежа по мрежови кабели или кабели за трансфер на данни. Докосването на по токопроводящи елементи или кабели води до смърт или до опасни за живота наранявания вследствие на токов удар.

- Уверете се, че всички уреди в същата мрежа, както и акумулатора, са интегрирани в наличната защита от пренапрежение.
- При полагане на мрежови кабели или други кабели за данни във външната зона, се уверете, че има подходяща защита от пренапрежение при прехода на кабелите на продукта или акумулатора от външната зона в сграда.

⚠ ПРЕДУПРЕЖДЕНИЕ**Опасност за живота вследствие пожар и дефлаграция**

В редки изолирани случаи при неизправност във вътрешността на продукта може да се образува възпламенима газова смес. Вследствие действията за включване и изключване, в това състояние може да се предизвика пожар или в изключително редки случаи дефлаграция във вътрешността на продукта. Разпространението на пожара може да доведе до смърт или животозастрашаващи наранявания.

- При такава неизправност не извършвайте никакви директни действия по продукта.
- При такава неизправност се уверете, че неоторизирани лица нямат достъп до продукта.
- При такава неизправност разединете акумулатора от продукта чрез външен разединител.
- При такава неизправност изключете силовия прекъсвач за променлив ток и или ако той вече се е задействал, оставете го изключен и обезопасете срещу повторно включване.

⚠ ПРЕДУПРЕЖДЕНИЕ**Опасност от нараняване вследствие на отровни субстанции, газове и прахове**

В редки, изолирани случаи, вследствие на повреди по електронни компоненти, във вътрешността на продукта могат да възникнат отровни субстанции, газове и прахове. Докосването на отровни субстанции, както и вдишването на отровни газове и прахове, може да доведе до кожни раздразнения, изгаряния, затруднения при дишането или гадене.

- Извършвайте работите по продукта (напр. търсене на грешки, ремонтни работи) само с лични предпазни средства за работа с опасни вещества (напр. защитни ръкавици, защитни очила, предпазна маска и средства за защита на дихателните пътища).
- Уверете се, че неоторизирани лица нямат достъп до продукта.

▲ ПРЕДУПРЕЖДЕНИЕ**Опасност за живота вследствие на пожар при неспазване на въртящите моменти на тоководещи винтови съединения**

Неспазването на изискваните въртящи моменти намалява токопроводимостта на тоководещите винтови съединения и контактните съпротивления се увеличават. Вследствие на това части могат да прегреят и да се запалят. Това може да доведе до смърт или животозастрашаващи наранявания.

- Уверете се, че тоководещите винтови съединения винаги се изпълняват със зададения в този документ въртящ момент.
- При извършване на всички работи използвайте само подходящи инструменти.
- Избягвайте дозатягане на тоководещите винтови съединения, тъй като вследствие на това могат да възникнат недопустимо високи въртящи моменти.

▲ ПРЕДУПРЕЖДЕНИЕ**Опасност за живота поради пожар и експлозия при изтощени акумулатори**

При неправилно зареждане на изтощени акумулатори може да възникне пожар. Възможни са смърт или сериозно нараняване.

- Преди пускане в експлоатация на системата се уверете, че акумулаторът не е изтощен.
- Не пускайте системата в експлоатация, ако акумулаторът е изтощен.
- Ако акумулаторът е изтощен, свържете се с производителя на акумулатора и се уговорете за по-нататъшни действия.
- Зареждайте изтощени акумулатори само според указанията на производителя на акумулаторите.

▲ ПРЕДУПРЕЖДЕНИЕ**Опасност за живота от изгаряния при електрически дъги поради токове на късо съединение**

Токът от късо съединение на акумулатора може да доведе до прекомерно нагряване и образуване на електрическа дъга. Отделянията на топлина и електрическите дъги могат да причинят наранявания от изгаряния, застрашаващи живота.

- Преди всякакви работи по акумулатора, същият трябва да се изключи от електрическата мрежа.
- Преди извършването на всякакви работи по акумулатора сваляйте часовници, пръстени и други метални обекти.
- При извършването на всякакви работи по акумулатора използвайте изолирани инструменти.
- Не поставяйте инструменти или метални части върху акумулатора.
- Спазвайте всички инструкции за безопасност от производителя на акумулатора.

▲ ПРЕДУПРЕЖДЕНИЕ**Опасност за живота от токов удар при аварирание на измервателен уред поради пренапрежение**

Пренапрежението може да повреди измервателния уред и да постави под напрежение корпуса му. Докосването на намиращия се под напрежение корпус на измервателния уред води до смърт или опасни за живота наранявания вследствие на токов удар.

- Използвайте само измервателни уреди, чийто диапазон на измерване е подходящ за максималното променливо и постоянно напрежение на инвертора.

▲ ВНИМАНИЕ**Опасност от изгаряне при контакт с горещи части на корпуса**

Частите на корпуса може да се нагорещат по време на работа. Докосването на горещи части от корпуса може да доведе до изгаряния.

- По време на експлоатация да се докосва само капака на корпуса на инвертора.
- Преди да докосвате корпуса, изчакайте, докато инверторът се охлади.

⚠ ВНИМАНИЕ**Опасност от нараняване поради
теглото на продукта**

При неправилно повдигане и при падане на продукта по време на транспортиране или монтаж съществува опасност от нараняване.

- Внимателно транспортирайте и повдигайте продукта. Съобразете се с теглото на продукта.
- Носете лична защитна екипировка при всички дейности по продукта.
- Транспортирайте продукта с помощта на дръжки за носене или подемно устройство. Съобразете се с теглото на продукта.
- При транспорта с дръжки за носене винаги използвайте всички такива, включени в доставката.
- Не използвайте дръжките за носене за закрепване на подемното устройство (напр. колани, въжета, вериги). За закрепването на подемното устройство трябва да се завинтят винтове с халки в предвидените за целта резби по горната страна на продукта.

ЗАБЕЛЕЖКА**Повреда на уплътнението на корпуса
при много ниски температури**

Ако отворите продукта при много ниски температури, уплътнението на корпуса може да се повреди. По този начин в продукта може да проникне влага и да го повреди.

- Отваряйте продукта само тогава, когато околната температура не е под -5°C .
- Ако се налага продуктът да бъде отворен при много ниски температури, преди това почистете уплътнението на корпуса от евентуално наличие на лед (напр. чрез разтопяване с горещ въздух).

ЗАБЕЛЕЖКА**Повреда на продукта от пясък, прах и
влага**

Чрез проникването на пясък, прах и влага е възможно продуктът да се повреди или да се възпрепятства функционирането му.

- Отваряйте продукта само когато влажността на въздуха е в допустимите стойности и в обкръжаващата среда няма пясък и прах.
- Не отваряйте продукта при пясъчна буря или дъжд.
- Затворете плътно всички отвори в корпуса.

ЗАБЕЛЕЖКА**Повреждане на инвертора вследствие
на електростатичен разряд**

При контакт с електронните елементи вследствие на електростатичен разряд можете да повредите или разрушите инвертора.

- Заемете се, преди да докоснете даден елемент.

ЗАБЕЛЕЖКА**Повреждане на инвертора поради
действия по превключване на
трансформатора**

Ако инверторът е под напрежение, действията по превключване на трансформатора могат да доведат до големи колебания на напрежението в инвертора. Някои от елементите в инвертора могат да се повредят вследствие на големите колебания на напрежението.

- Преди превключване на трансформатора изключвайте инвертора.

ЗАБЕЛЕЖКА**Повреда на продукта чрез
почистващи препарати**

Вследствие на използването на почистващи препарати продуктът или части от него може да се повредят.












- Почиствайте продукта и всички негови части единствено с кърпа, навлажнена с чиста вода.

ЗАБЕЛЕЖКА**Повреда на конструктивни модули
поради сблъсък с изпитвателни сонди**

При измерване на напреженията в инвертора трябва да се използват изпитвателни сонди в точките на измерване в слобките. Остриетата на изпитвателните сонди могат да повредят конструктивните модули.

- Използвайте изпитвателните сонди само в точките за измерване, посочени в този документ. В процеса на работа не трябва да се докосват други зони (напр. компоненти).
- Винаги придвижвайте изпитвателните сонди бавно и внимателно в инвертора.

3 Символи на продукта

Символ	Пояснение
	Предупреждение за опасно място Този символ показва, че продуктът трябва да бъде допълнително заземен, ако на място е необходимо допълнително заземяване или изравняване на потенциалите.
	Предупреждение за електрическо напрежение Продуктът работи с високо напрежение.
	Предупреждение за нагорещена повърхност Продуктът може да се нагорещи по време на работа.
	Високо напрежение в инвертора – опасно за живота, спазвайте времето за изчакване от 5 минути По токопроводящите детайли на инвертора протича високо напрежение, което може да причини опасен за живота ток удар. Преди всяка дейност по инвертора изключвайте инвертора от електрическата мрежа по начина, описан в този документ.
	Спазване на указанията в документите Спазвайте указанията във всички документи, които се доставят с продукта.
	Инвертор Освен чрез зелената LED светлина работното състояние на инвертора се индикира и посредством символ.
	Спазване на указанията в документите Освен чрез червената LED светлина наличието на грешка се индикира и посредством символ.
	Прехвърляне на данни Освен чрез синята LED светлина състоянието на мрежовата връзка се индикира и посредством символ.
	3-фазен променлив ток с неутрален проводник
	Постоянен ток
	Продуктът няма галванично разделяне.

Символ	Пояснение
	OEEО обозначение Не изхвърляйте продукта в домашния кош за отпадъци, а в съответствие с разпоредбите за изхвърляне на електронни отпадъци, които са валидни на мястото за монтаж.
	Продуктът е подходящ за монтаж на открито.
IP65	Вид защита IP65 Продуктът е защитен срещу проникване на прах и вода, насочена като лъч срещу корпуса от всяка посока.
CE	Маркировка „CE“ Продуктът отговаря на изискванията на приложимите директиви на ЕС.
UK CA	Маркировка "UKCA" Продуктът съответства на предписанията на съответните закони на Англия, Уелс и Шотландия.
	RoHS обозначение Продуктът отговаря на изискванията на приложимите директиви на ЕС.

4 ЕС Декларация за съответствие

по смисъла на Директивите на ЕС

- Електромагнитна съвместимост 2014/30/EC (29.3.2014 L 96/79-106)
- Ниско напрежение 2014/35/EC (29.3.2014 L 96/357-374)
- Ограничение за използването на определени опасни вещества (OB L 174, 8.6.2011 г., стр. 88) и 2015/863/EC (OB L 137, 31.3.2015 г., стр. 10) (RoHS)



С настоящото SMA Solar Technology AG удостоверява, че описаните в този документ продукти отговарят на всички основни изисквания и на други, отнасящи се до него разпоредби по горепосочените директиви. Допълнителна информация относно местоположението на пълния текст на Декларацията за съответствие можете да намерите на <https://www.sma.de/en/ce-ukca>.

Радиотехнология	WLAN 802.11 b/g/n
Честотна лента	2,4 GHz
Максимална предавателна мощност	100 mW

5 Декларация на Обединеното кралство (UK) за съответствие

съобразно разпоредбите на Англия, Уелс и Шотландия



- Electromagnetic Compatibility Regulations 2016 (SI 2016/1091)
- Electrical Equipment (Safety) Regulations 2016 (SI 2016/1101)
- Radio Equipment Regulations 2017 (SI 2017/1206)
- The Restriction of the Use of Certain Hazardous Substances in Electrical and Electronic Equipment Regulations 2012 (SI 2012/3032)

С настоящото SMA Solar Technology AG удостоверява, че описаните в този документ продукти съответстват на всички основни изисквания и на други значими разпоредби от гореспоменатите предписания. Допълнителна информация относно местоположението на пълния текст на Декларацията за съответствие можете да намерите на <https://www.sma.de/en/se-ukca>.

БЪЛГАРСКИ

Радиотехнология	WLAN 802.11 b/g/n
Честотна лента	2,4 GHz
Максимална предавателна мощност	100 mW

SMA Solar UK Ltd.

Countrywide House
23 West Bar, Banbury
Oxfordshire, OX16 9SA
United Kingdom

Právní ustanovení

Informace obsažené v této dokumentaci jsou majetkem společnosti SMA Solar Technology AG. Žádná z částí tohoto dokumentu se bez předchozího písemného souhlasu společnosti SMA Solar Technology AG nesmí rozmnožovat, ukládat do systému pro vyvolávání dat ani jiným způsobem přenášet (elektronicky, mechanicky prostřednictvím fotokopii nebo záznamů). Interní pořizování kopií v rámci firmy za účelem hodnocení produktu či řádného použití produktu je povoleno a nevyžaduje předchozí souhlas.

S ohledem na jakoukoli dokumentaci nebo v ní popsaný software a příslušenství neposkytuje společnost SMA Solar Technology AG žádné výslovné ani nevyřčené přísliby či záruky. Mezi tyto přísliby a záruky patří mimo jiné implicitní záruka prodejnosti a vhodnosti k určitému účelu. Tímto výslovně odmítáme veškeré související přísliby nebo záruky. Společnost SMA Solar Technology AG ani její specializovaní prodejci za žádných okolností neručí za případné přímé, nepřímé či náhodné následné ztráty nebo škody.

Výše uvedenou výlukou implicitních záruk nelze aplikovat ve všech případech.

Hesla spravovaná tímto produktem SMA se vždy ukládají v šifrované podobě.

Vyhrazujeme si právo na změny specifikací.

Maximálně usilujeme o to, abychom tento dokument vytvořili s maximální pečlivostí a obsažené informace udržovali v aktuálním stavu. Čtenáře však výslovně upozorňujeme, že si společnost SMA Solar Technology AG vyhrazuje právo provádět bez předchozího oznámení, resp. podle příslušných ustanovení uzavřené dodací smlouvy změny těchto specifikací, které s ohledem na vylepšování produktu a zkušenosti s jeho používáním považuje za přiměřené. Společnost SMA Solar Technology AG neručí za případné nepřímé, náhodné nebo následné ztráty či škody, které vzniknou v důsledku důvěry vložené v tento materiál, mimo jiné následkem vynechání informací, překlepu, početních chyb nebo chyb ve struktuře tohoto dokumentu.

Záruka SMA

Aktuální záruční podmínky si můžete stáhnout na internetu na adrese www.SMA-Solar.com.

Softwarové licence

Licence pro používané softwarové moduly (Open Source) si můžete otevřít na uživatelském rozhraní produktu.

Ochranné známky

Všechny ochranné známky jsou uznány, i když nejsou označeny příslušným symbolem. Pokud symbol chybí, neznamená to, že zboží či známka nejsou chráněné.

SMA Solar Technology AG

Sonnenallee 1
34266 Niestetal
Německo

Tel. +49 561 9522-0

Fax +49 561 9522-100

www.SMA.de

E-mail: info@SMA.de

Stav: 15.06.2023

Copyright © 2023 SMA Solar Technology AG.

Všechna práva vyhrazena.

1 Informace k tomuto dokumentu

1.1 Rozsah platnosti

Tento dokument platí pro:

- STPS30-20 (Sunny Tripower Storage X 30) s firmwarem od verze 3.00.62.R
- STPS50-20 (Sunny Tripower Storage X 50) s firmwarem od verze 3.00.62.R

1.2 Cílová skupina

Činnosti popsané v tomto dokumentu smějí vykonávat pouze odborní pracovníci. Odborní pracovníci musejí mít následující kvalifikaci:

- Bezpečná manipulace při odpojování střídačů SMA od napětí
- Znalost principu fungování a provozu střídače
- Znalost principu fungování a provozu akumulátorů
- proškolení o zacházení s nebezpečími a riziky při instalaci, opravách a obsluze elektrických přístrojů, akumulátorů a zařízení
- vzdělání pro instalaci elektrických přístrojů a zařízení a jejich uvádění do provozu
- znalost příslušných zákon, norem a směrnic
- znalost a dodržování tohoto dokumentu včetně všech bezpečnostních upozornění
- Znalost a dodržování dokumentů od výrobce akumulátoru včetně všech bezpečnostních upozornění

1.3 Obsah a struktura dokumentu

Tento dokument obsahuje bezpečnostní informace a také grafický návod k instalaci a uvedení do provozu (viz strana 159). Dbejte všech informací a graficky vyobrazené úkony proveďte ve stanoveném pořadí.

Aktuální verzi tohoto dokumentu i podrobný návod k instalaci, uvedení do provozu, konfiguraci a odstavení z provozu najdete ve formátu PDF a jako eManual na adrese www.SMA-Solar.com. Kód QR s odkazem na eManual najdete na titulní straně tohoto dokumentu. Příručku eManual si můžete otevřít rovněž prostřednictvím uživatelského rozhraní produktu.



Vyobrazení v tomto dokumentu jsou redukována na důležité detaily a mohou se lišit od reálného výrobku.

1.4 Stupně výstražných upozornění

Při manipulaci s produktem se můžete setkat s následujícími stupni výstražných upozornění.

⚠ NEBEZPEČÍ
Označuje výstražné upozornění, jehož nerespektování vede bezprostředně k usmrcení nebo k těžkému poranění.
⚠ VAROVÁNÍ
Označuje výstražné upozornění, jehož nerespektování může vést k usmrcení nebo k těžkému poranění.
⚠ UPOZORNĚNÍ
Označuje výstražné upozornění, jehož nerespektování může vést lehkému nebo středně těžkému poranění.
OZNÁMENÍ
Označuje výstražné upozornění, jehož nerespektování může vést k materiálnímu škodám.

1.5 Symboly v dokumentu

Symbol	Vysvětlení
	Informace, která je pro určité téma nebo určitý cíl důležitá, ale netýká se bezpečnosti.
	Kapitola, ve které je graficky znázorněna instalace a uvedení do provozu

2 Bezpečnost

2.1 Použití v souladu s určením

Sunny Tripower je akumulátorový střídač s AC vazbou určený pro provoz paralelně s veřejnou rozvodnou sítí. Střídač Sunny Tripower Storage přeměňuje stejnosměrný proud dodávaný akumulátorem na třífázový střídavý proud kompatibilní s parametry veřejné rozvodné sítě. Střídač Sunny Tripower Storage tvoří spolu s akumulátorem a kompatibilním elektroměrem systém určený pro komerční účely, například k optimalizaci vlastní spotřeby nebo snižování zátěžových špiček.

Produkt je určený pro používání v obytných a průmyslových oblastech.

Produkt odpovídá podle normy DIN EN 55011 třídy B, skupině 1, a také normě IEC 61000-6-3 a IEC 61000-6-2.

Produkt je vhodný pro provoz s instalací v blízkosti moře podle normy IEC 61701 v kategorii korozní agresivity C3.

Produkt se smí používat výhradně jako stacionární přístroj.

Produkt je vhodný pro použití ve venkovních i vnitřních prostorech.

Produkt umožňuje dodávat přímo do nízkonapěťové sítě třífázový střídavý proud v souladu s podmínkami připojení platnými v místě instalace. Pokud se produkt používá s vhodným transformátorem vysokého napětí, musí být nízkonapěťová strana zapojena do hvězdy a nulový bod musí být uzemněný.

AC přípojka střídače musí být instalována s externím 4pólovým jištěním (všechny vnější vodiče a neutrální vodič).

Produkt není vybaven integrovaným transformátorem a nedisponuje tak galvanickým oddělením. Produkt se nesmí provozovat s akumulátory, jejichž výstupy jsou uzemněné. V důsledku toho může dojít ke zničení produktu. Produkt se smí provozovat s akumulátory, jejichž skříň je uzemněná.

Produkt smí být v provozu pouze v kombinaci s jiskrově bezpečným akumulátorem schváleným firmou SMA Solar Technology AG.

Akumulátor musí splňovat normy a směrnice platné v místě použití a musí být jiskrově bezpečný.

Komunikační rozhraní použitého akumulátoru musí být kompatibilní s produktem. Celý rozsah napětí akumulátoru musí být podmnožinou dovoleného rozsahu vstupního napětí produktu. Nesmí být překročeno maximální dovolené vstupní DC napětí produktu.

Přípojka DC střídače je určena výhradně pro připojení akumulátoru s externím všepólovým jištěním. DC vedení kladného a záporného pólu musejí být kratší než 30 m.

Spotřebiče připojené k produktu musejí být opatřeny značkou CE, RCM nebo UL.

Vždy musí být dodržován povolený rozsah provozních hodnot a požadavky na instalaci všech komponent.

Produkt se smí používat pouze v zemích, pro které byl schválen nebo kde byl povolen společností SMA Solar Technology AG a provozovatelem veřejné rozvodné sítě.

Veřejná distribuční síť musí odpovídat systému TN nebo TT. Při instalaci je nutné používat kabely s měděnými nebo hliníkovými vodiči.

Produkty SMA používejte pouze podle údajů uvedených v příložené dokumentaci a podle zákonů, ustanovení, předpisů a norem platných v místě instalace. Jiné použití může vést k poranění osob nebo ke vzniku materiálních škod.

Jakékoliv jiné použití produktu, než je popsáno v použití v souladu s určením, se považuje za použití v rozporu s určením.

Příložená dokumentace je součástí produktu. Všechny součásti dokumentace je nutné přečíst, dbát jich a uchovávat je tak, aby byly kdykoliv přístupné a uložené na suchém místě.

Tento dokument nenahrazuje regionální, zemské, provinční, federální nebo národní zákony ani předpisy a normy, které platí pro instalaci a elektrickou bezpečnost a používání produktu. Společnost SMA Solar Technology AG neodpovídá za dodržení, resp. nedodržení těchto zákonů či ustanovení v souvislosti s instalací produktu. Typový štítek musí být trvale připevněn na produktu.

2.2 Důležitá bezpečnostní upozornění

Návod si uschovejte.

V této kapitole jsou obsažena bezpečnostní upozornění, kterých je třeba dbát při provádění veškerých prací.

Tento produkt byl navržen a testován v souladu s mezinárodními bezpečnostními požadavky. Stejně jako u všech ostatních elektrických nebo elektronických přístrojů hrozí navzdory pečlivému zkonstruování zbytková rizika. Aby se předešlo poranění osob a vzniku materiálních škod a aby byl zajištěn trvalý provoz produktu, pozorně si tuto kapitolu přečtěte a vždy dbejte všech bezpečnostních upozornění.

⚠ NEBEZPEČÍ

Nebezpečí usmrcení v důsledku zásahu elektrickým proudem při kontaktu s DC kabely pod napětím

DC kabely připojené k akumulátoru mohou být pod napětím. Kontakt s DC kabely pod napětím zapříčiní smrtelný úraz nebo těžká poranění v důsledku zásahu elektrickým proudem.

- Před prováděním prací produkt a baterii odpojte od napětí a zajistěte ho proti opětovnému zapnutí.
- Dodržujte všechny bezpečnostní pokyny od výrobce akumulátoru.
- Nedotýkejte se obnažených dílů nebo kabelů pod napětím.
- Při provádění jakýchkoli prací na produktu noste vhodné osobní ochranné pomůcky.

⚠ NEBEZPEČÍ

Nebezpečí usmrcení v důsledku zásahu elektrickým proudem při kontaktu se součástmi z důvodu připojení uzemnění akumulátoru k připojovací svorce PE.

Při připojení uzemnění akumulátoru k připojovací svorce PE mohou být na kryt střídače přivedeny vysoké hodnoty napětí. Kontakt se součástmi nebo kabely pod napětím zapříčiní smrtelný úraz nebo těžká poranění v důsledku zásahu elektrickým proudem.

- K připojovací svorce PE střídače připojujte výhradně ochranné vodiče silových kabelů AC.
- Dodržujte všechny bezpečnostní pokyny od výrobce akumulátoru.
- Akumulátor uzemněte dle předpisů jeho výrobce.
- Pokud normy a směrnice platné v místě použití vyžadují uzemnění akumulátoru, uzemnění akumulátoru připojte k připojovací potenciálového vyrovnání v rozvaděči.

⚠ NEBEZPEČÍ

Nebezpečí usmrcení v důsledku zásahu elektrickým proudem při přepětí a absenci přepětové ochrany

Při absenci přepětové ochrany může být přepětí (například v případě úderu blesku) po síťových nebo jiných datových kabelech zavedeno do budovy a dalších připojených přístrojů ve stejné síti. Kontakt s díly nebo kabely pod napětím zapříčiní smrtelný úraz nebo těžká poranění v důsledku zásahu elektrickým proudem.

- Zajistěte, aby všechny přístroje ve stejné síti a také akumulátor byly integrovány do stávající přepětové ochrany.
- Při ukládání síťových nebo jiných datových kabelů ve venkovním prostoru zajistěte, aby na přechodu kabelů od produktu nebo baterie z venkovního prostoru do budovy byla instalována vhodná přepětová ochrana.

VAROVÁNÍ**Nebezpečí usmrcení vlivem požáru a výbuchu**

Ve zřidkavých jednotlivých případech může v případě poruchy uvnitř produktu vzniknout hořlavá směs plynů. Spínací operace mohou v tomto stavu vyvolat uvnitř produktu požár nebo ve velmi zřidkavých a ojedinělých případech výbuch. To může vést k usmrcení nebo životu nebezpečnému poranění šířením požáru.

- V případě takové poruchy neprovádějte na produktu žádné přímé úkony.
- V případě takové poruchy zajistěte, aby k produktu neměly přístup nepovolané osoby.
- V případě takové poruchy odpojte baterii od produktu externím odpojovacím zařízením.
- V případě takové poruchy vypněte AC jistič, nebo pokud už se vypnul, nechejte ho vypnutý a zajistěte ho proti opětovnému zapnutí.

VAROVÁNÍ**Nebezpečí poranění toxickými látkami, plyny a prachem**

Ve výjimečných jednotlivých případech mohou v důsledku poškození elektronických komponent vznikat uvnitř produktu toxické látky, plyny a prach. Styk s toxickými látkami a vdechování toxických plynů a prachu může zapříčinit podráždění kůže, poleptání, potíže s dýcháním a nevolnost.

- Práce na produktu (např. identifikaci chyb, opravy) provádějte jen s osobními ochrannými pomůckami pro manipulaci s nebezpečnými látkami (např. ochrannými rukavicemi, ochrannými brýlemi, ochrannou maskou a respirátorem).
- Zajistěte, aby k produktu neměly přístup nepovolané osoby.

VAROVÁNÍ**Nebezpečí ohrožení života ohněm v důsledku nedodržení točivých momentů na šroubových spojích, které vedou elektrický proud**

Nedodržením požadovaných točivých momentů se snižuje proudová zatížitelnost šroubových spojů, které vedou elektrický proud, a zvyšují se přechodové odpory. Součástí se tak mohou přehřívat a vznítit. To může vést k usmrcení nebo životu nebezpečnému poranění.

- Zajistěte, aby šroubové spoje, které vedou elektrický proud, vždy byly zhotoveny za použití točivého momentu uvedeného v tomto dokumentu.
- Při provádění veškerých prací používejte pouze vhodné nástroje.
- Vyhněte se opakovanému dotahování šroubových spojů, které vedou elektrický proud, jelikož by tím mohly vzniknout nepřijatelně vysoké točivé momenty.

VAROVÁNÍ**Nebezpečí usmrcení vlivem požáru nebo exploze v případě hluboce vybitých baterií**

Při chybném nabíjení hluboce vybitých baterií může dojít k požáru. To může vést k usmrcení nebo těžkým poraněním.

- Před uvedením systému do provozu zajistěte, aby baterie nebyla hluboce vybitá.
- Pokud je baterie hluboce vybitá, systém neuvádějte do provozu.
- Pokud je baterie hluboce vybitá, kontaktujte výrobce baterie a domluvte s ním další postup.
- Hluboce vybité baterie nabíjejte jen podle pokynů jejich výrobce.

VAROVÁNÍ**Nebezpečí usmrcení vlivem popálenin při vzniku elektrických oblouků z důvodu zkratového proudu**

Zkratové proudy akumulátoru mohou vést ke zvyšování teploty a ke vzniku elektrických oblouků. Vývin tepla a elektrické oblouky mohou zapříčinit životu nebezpečné poranění popálením.

- Před každou prací na baterii odpojte baterii od napětí.
- Před veškerými pracemi na akumulátoru odložte hodinky, prsteny a ostatní kovové předměty.
- Při veškerých pracích na akumulátoru používejte izolované nářadí.
- Na akumulátor nepokládejte nářadí ani kovové předměty.
- Dodržujte všechny bezpečnostní pokyny od výrobce akumulátoru.

VAROVÁNÍ**Nebezpečí usmrcení v důsledku zásahu elektrickým proudem při zničení měřicího přístroje přepětím**

Přepětí může poškodit měřicí přístroj a zapříčinit přivedení napětí na těleso měřicího přístroje. Kontakt s tělesem měřicího přístroje pod napětím zapříčiní smrtelný úraz nebo těžká poranění v důsledku zásahu elektrickým proudem.

- Používejte jen měřicí přístroje, jejichž rozsah měření je dimenzován na maximální AC a DC napětí střídače.

UPOZORNĚNÍ**Nebezpečí popálení horkými částmi krytu střídače**

Části krytu střídače se mohou během provozu zahřívat. Kontakt s horkými částmi krytu střídače může vést k popálení.

- Během provozu se dotýkejte pouze víka krytu střídače.
- Než se dotknete krytu, počkejte, dokud střídač nevychladne.

UPOZORNĚNÍ**Nebezpečí poranění hmotností produktu**

Při nesprávném zvedání a v důsledku pádu produktu při přepravě nebo montáži může dojít k poranění.

- Produkt přepravujte a zvedejte opatrně. Dávejte při tom pozor na hmotnost produktu.
- Při provádění jakýchkoli prací na produktu noste vhodné osobní ochranné pomůcky.
- Produkt přepravujte pomocí držadel nebo zvedacích zařízení. Dávejte při tom pozor na hmotnost produktu.
- Při přepravě pomocí držadel vždy používejte všechna dodaná držadla.
- Držadla nepoužívejte k upevnění zvedacích zařízení (např. popruhů, lan, řetězů). K upevnění zvedacích zařízení je nutné do příslušných závitů na horní straně produktu zašroubovat šrouby s okem.

OZNÁMENÍ**Poškození těsnění krytu při mrazu**

Pokud produkt otevřete při mrazu, může se poškodit těsnění krytu. Do produktu tak může vnikat vlhkost a může dojít k jeho poškození.

- Produkt otvírejte jen tehdy, pokud teplota okolí neklesne pod $-5\text{ }^{\circ}\text{C}$.
- Je-li nutné produkt otevřít při mrazu, odstraňte před otevřením produktu případnou námrazu na těsnění krytu (např. tak, že ji rozpustíte teplým vzduchem).

OZNÁMENÍ**Poškození produktu vnikáním písku, prachu a vlhkosti**

Vnikáním písku, prachu a vlhkosti se produkt může poškodit a může se narušit jeho funkčnost.

- Produkt otvírejte pouze tehdy, pokud se vlhkost vzduchu pohybuje pod úrovní mezních hodnot a v okolí se nevyskytuje písek a prach.
- Produkt neotvírejte během písečné bouře nebo srážek.
- Všechny otvory v krytu těsně uzavřete.

OZNÁMENÍ**Poškození střídače vlivem elektrostatického výboje**

Když se dotknete elektronických součástek, můžete střídač poškodit nebo zničit elektrostatickým výbojem.

- Než se dotknete kterékoliv součástky, uzemněte se.

OZNÁMENÍ

Poškození střídače v důsledku spínacích operací na transformátoru

Pokud je ke střídači připojeno napětí, mohou spínací operace na transformátoru zapříčinit velké kolísání napětí ve střídači. Velké kolísání napětí může poškodit součásti střídače.

- Před prováděním spínacích operací na transformátoru střídač odpojte od napětí.

OZNÁMENÍ

Poškození produktu čistícími prostředky

Použitím čistících prostředků se může poškodit produkt a jeho části.

- Produkt a všechny jeho části čistíte výhradně utěrkou navlhčenou v čisté vodě.

OZNÁMENÍ

Poškození modulů při nárazu na zkušební hroty

Při měření napětí ve střídači je nutné použít zkušební hroty na měřících bodech uvnitř modulů. Použití zkušebních hrotů může zapříčinit poškození modulů.

- Zkušební hroty používejte jen na měřících bodech stanovených v tomto dokumentu. Nesmíte se při tom dotknout jiných oblastí (např. součástek).
- Zkušebními hroty ve střídači pohybuje vždy pomalu a opatrně.

3 Symboly na produktu

Symbol Vysvětlení



Výstraha před nebezpečným místem
Tento symbol upozorňuje na to, že je zapotřebí provést přídatné uzemnění produktu, pokud je na místě instalace vyžadováno přídatné uzemnění nebo vyrovnání potenciálů.



Výstraha před elektrickým napětím
Produkt pracuje s vysokými hodnotami napětí.



Výstraha před horkým povrchem
Produkt se může během provozu zahřívat.



Nebezpečí usmrčení vlivem vysokého napětí ve střídači. Dodržujte předepsanou dobu čekání v délce 5 minut. Na součástech střídače, které jsou pod napětím, jsou přítomny vysoké hodnoty napětí, které mohou způsobit životu nebezpečný zásah elektrickým proudem. Před prováděním jakýchkoliv prací na střídači střídač vždy odpojte od napětí, jak je to popsáno v tomto dokumentu.

Symbol Vysvětlení



Dodržujte dokumentace
Dbejte všech součástí dokumentace, které byly dodány spolu s produktem.



Střídač
Společně se zelenou LED diodou symbol signalizuje provozní stav střídače.



Dodržujte dokumentace
Společně s červenou LED diodou symbol signalizuje chybu.



přenos dat
Společně s modrou LED diodou symbol signalizuje stav připojení k síti.



Třífázový střídavý proud s neutrálním vodičem.



stejnoseměrný proud



Produkt nedisponuje galvanickým oddělením.



značka WEEE
Nevyhazujte produkt do domovního odpadu. Zlikvidujte ho podle předpisů pro likvidaci elektrického odpadu platných v místě instalace.



Produkt je vhodný pro instalaci ve venkovních prostorech.

IP65

stupeň krytí IP65
Produkt je chráněn proti vnikání prachu a před vodou mířící proti krytu tryskou ve všech úhlech.



značka CE
Produkt splňuje požadavky relevantních směrnic EU.



Značka UKCA
Produkt odpovídá nařízením příslušných zákonů Anglie, Walesu a Skotska.



Značka RoHS
Produkt splňuje požadavky relevantních směrnic EU.

4 EU prohlášení o shodě

ve smyslu směrnic EU

- elektromagnetická kompatibilita 2014/30/EU (29. 3. 2014 L 96/79-106) (EMC)
- nízké napětí 2014/35/EU (29. 3. 2014 L 96/357-374) (LVD)
- Omezení používání některých nebezpečných látek 2011/65/EU (8. 6. 2011 L 174/88) a 2015/863/EU (31. 3. 2015 L 137/10) (RoHS)



Společnost SMA Solar Technology AG tímto prohlašuje, že v tomto dokumentu popsané výrobky splňují základní požadavky i ostatní relevantní ustanovení výše uvedených směrnic. Další informace o tom, kde najít úplné prohlášení o shodě, naleznete na adrese <https://www.sma.de/en/ce-ukca>.

Rádiová technologie	WLAN 802.11 b/g/n
Frekvenční pásmo	2,4 GHz
Maximální vysílací výkon	100 mW

5 UK prohlášení o shodě

podle nařízení Anglie, Walesu a Skotska

- Electromagnetic Compatibility Regulations 2016 (SI 2016/1091)
- Electrical Equipment (Safety) Regulations 2016 (SI 2016/1101)
- Radio Equipment Regulations 2017 (SI 2017/1206)
- The Restriction of the Use of Certain Hazardous Substances in Electrical and Electronic Equipment Regulations 2012 (SI 2012/3032)



Společnost SMA Solar Technology AG tímto prohlašuje, že produkty popsané v tomto dokumentu splňují základní požadavky i ostatní relevantní ustanovení výše uvedených nařízení. Další informace o tom, kde najít úplné prohlášení o shodě, naleznete na adrese <https://www.sma.de/en/ce-ukca>.

Rádiová technologie	WLAN 802.11 b/g/n
Frekvenční pásmo	2,4 GHz
Maximální vysílací výkon	100 mW

SMA Solar UK Ltd.

Countrywide House
23 West Bar, Banbury
Oxfordshire, OX16 9SA
United Kingdom

Juridiske bestemmelser

Informationerne i disse papirer er ejendom tilhørende SMA Solar Technology AG. Ingen del af dette dokument må mangfoldiggøres, lagres i et system til datafremkaldelse eller overføres på anden måde (elektronisk, mekanisk ved fotokopiering eller optegnelse) uden forudgående skriftlig tilladelse fra SMA Solar Technology AG. En mangfoldiggørelse til brug internt i virksomheden, som er beregnet til evaluering af produktet eller til fagmæssig brug, er tilladt og kræver ingen godkendelse.

SMA Solar Technology AG yder ingen form for indeståelser eller garantier, hverken udtrykkelige eller stilltende, mht. nogen form for dokumentation eller deri beskrevet software og tilbehør. Dette omfatter blandt andet (men ikke begrænset hertil) implicit garanti for egnethed for markedet eller egnethed til et bestemt formål. Alle indeståelser og garantier herfor frasiges hermed udtrykkeligt. SMA Solar Technology AG og dets forhandlere hæfter under ingen omstændigheder for eventuelle direkte eller indirekte, tilfældige følgende tab eller skader. Ovennævnte udelukkelse af implicite garantier kan ikke gøres gældende i alle tilfælde. Adgangskoder, der administreres af dette SMA-produkt, gemmes altid krypteret.

Ændringer af specifikationer forbeholdes. Der er udfoldet alle anstrengelser for at oprette dette dokument med største omhu og holde det ajour. Læserne gøres dog udtrykkeligt opmærksom på, at SMA Solar Technology AG forbeholder sig ret til at uden forudgående meddelelse hhv. iht. de pågældende bestemmelser i de gældende leveringsbetingelser at foretage ændringer i disse specifikationer, som det finder rimelige med hensyn til produktforbedringer og brugserfaringer. SMA Solar Technology AG påtager sig intet ansvar for eventuelle indirekte, tilfældige eller følgende tab eller skader, som opstår som følge af tillid til det foreliggende materiale, blandt andet som følge af udeladelse af informationer, trykfejl, regnefejl eller fejl i strukturen af det foreliggende dokument.

SMA-garanti

De aktuelle garantibetingelser kan downloades fra internettet under www.SMA-Solar.com.

Softwarelicenser

Licenserne for de anvendte softwaremoduler (open source) kan åbnes på produktets brugeroverflade.

Varemærker

Alle varemærker bliver anerkendt, også hvis de ikke er mærket særskilt. Manglende mærkning betyder ikke, at en vare eller et tegn er frit.

SMA Solar Technology AG

Sonnenallee 1
34266 Niestetal
Tyskland

Tlf. +49 561 9522-0

Fax +49 561 9522-100

www.SMA.de

E-mail: info@SMA.de

Stand: 15-06-2023

Copyright © 2023 SMA Solar Technology AG. Alle rettigheder forbeholdes.

1 Henvisninger vedrørende dette dokument

1.1 Gyldighedsområde

Dette dokument gælder for:

- STPS30-20 (Sunny Tripower Storage X 30) fra firmware-version 3.00.62.R
- STPS50-20 (Sunny Tripower Storage X 50) fra firmware-version 3.00.62.R

1.2 Målgruppe

De arbejder, der beskrives i dette dokument, må kun udføres af fagmænd. Fagmændene skal have følgende kvalifikationer:

- Sikker håndtering med aktivering af SMA-omformere
- Kendskab til en omformers funktionsmåde og drift
- Kendskab til batteriers funktionsmåde og drift
- Uddannelse i omgang med farer og risici under installation, reparation og betjening af elektriske apparater, batterier og anlæg
- Uddannelse i installation og idriftsættelse af elektriske apparater og anlæg
- Kendskab til de gældende love, standarder og direktiver
- Kendskab til og overholdelse af dette dokument inkl. alle sikkerhedsanvisninger
- Kendskab til og overholdelse af dokumenterne fra batteriproducenten med alle sikkerhedsanvisninger

1.3 Dokumentets indhold og struktur

Dette dokument indeholder sikkerhedsrelevante informationer samt en grafisk vejledning til installation og idrifttagning (se side 159). Læs alle informationer, og udfør de handlinger, der er vist grafisk, i den angivne rækkefølge.

Både den aktuelle version af dette dokument og en udførlig vejledning til installation, idrifttagning, konfiguration og nedlukning finder du i PDF-format og som eManual på www.SMA-Solar.com. QR Code med linket til eManual finder du på forsiden af dette dokument. eManual kan også åbnes via produktets brugeroverflade.



Figurerne i dette dokument viser kun de væsentlige detaljer og kan afvige fra det reelle produkt.

1.4 Advarselstrin

Følgende advarselstrin kan optræde i forbindelse med håndteringen af produktet.

⚠ FARE
Markerer en advarselshenvisning, hvor manglende overholdelse umiddelbart fører til død eller svære kvæstelser.
⚠ ADVARSEL
Markerer en advarselshenvisning, hvor manglende overholdelse kan føre til død eller svære kvæstelser.
⚠ FORSIGTIG
Markerer en advarselshenvisning, hvor manglende overholdelse kan føre til lette eller middelsvære kvæstelser.
BEMÆRK
Markerer en advarselshenvisning, hvor manglende overholdelse kan føre til materielle skader.

1.5 Symboler i dokumentet

Symbol	Forklaring
	Information, som er vigtig, men ikke sikkerhedsrelevant for et bestemt tema eller mål
	Kapitel, hvori installationen og idrifttagningen er vist grafisk

2 Sikkerhed

2.1 Korrekt anvendelse

Sunny Tripower Storage er en AC-koblet separat netomformer til paralleldrift. Sunny Tripower Storage omdanner den jævnstrøm, der leveres af et batteri, til netkompatibel trefaset vekselstrøm.

Sunny Tripower Storage danner sammen med et batteri og en kompatibel energimåler et system til industrielle anvendelsesformål, f.eks. til egetforbrugsoptimering eller spidsbelastningskapning.

Produktet er beregnet til brug i boliger og på industrielle områder.

Produktet overholder klasse B, gruppe 1 iht. DIN EN 55011 samt IEC 61000-6-3 og IEC 61000-6-2.

Produktet er egnet til brug i opstillinger tæt på havet iht. IEC 61701 i korrosionskategori C3.

Produktet må udelukkende anvendes som stationært udstyr.

Produktet er egnet til anvendelse udendørs og indendørs.

Med produktet er det, hvis de lokalt gældende tilslutningsbestemmelser overholdes, muligt at tilføje den trefasede vekselstrøm direkte i lavspændingsnettet. Bruges produktet med en egnet middelspændingstransformator, skal lavspændingssiden være forbundet i stjerneform, og stjernepunktet skal være jordet.

Omformerens AC-tilslutning skal installeres med en ekstern sikring med fire poler (alle yderledere og nulleledere).

Produktet har ingen integreret transformator og har dermed ikke en galvanisk adskillelse. Produktet må ikke anvendes med batterier, som har jordforbundne udgange. Dette kan ødelægge produktet. Produktet må anvendes med batterier, som har jordforbundet hus.

Produktet må kun anvendes i forbindelse med et egensikkert batteri, der er tilladt af SMA Solar Technology AG.

Batteriet skal overholde de lokalt gældende standarder og retningslinjer og være egensikkert.

Kommunikationsinterfacet til det anvendte batteri skal være kompatibelt med produktet. Hele batterispændingsområdet skal ligge helt inden for det tilladte DC-indgangsspændingsområde for produktet. Den maksimalt tilladte DC-indgangsspænding for produktet må ikke overskrides.

Omformerens DC-tilslutning er kun beregnet til tilslutning af et batteri med ekstern batterisikring på alle poler. Plus- og minuspolens DC-ledninger skal være kortere end 30 m.

Forbrugere, der er sluttet til produktet, skal have en CE-, RCM- eller UL-mærkning.

Det tilladte driftsområde og installationskravene for alle komponenter skal altid overholdes.

Produktet må kun anvendes i lande, som det er godkendt til, eller som det er frigivet til af SMA Solar Technology AG og netudbyderen.

Nettypen af det offentlige elnet skal være et TN- eller TT-system. Ved installationen skal der anvendes kabler med kobber- eller aluminiumledere.

Anvend udelukkende SMA-produkter i overensstemmelse med angivelserne i de vedlagte dokumentationer og i henhold til gældende lokale love, bestemmelser, forskrifter og standarder. Anden anvendelse kan føre til personskader eller materielle skader.

Enhver anden anvendelse af produktet end den, der er beskrevet under korrekt anvendelse, gælder som ikke korrekt.

De vedlagte dokumentationer er en del af produktet. Dokumentationerne skal læses, overholdes og opbevares, så de er tilgængelige og tørre til enhver tid.

Dette dokument erstatter ikke regionale eller nationale love eller forskrifter eller standarder, der gælder for installationen, den elektriske sikkerhed eller brugen af produktet. SMA Solar Technology AG

påtager sig intet ansvar for overholdelse eller manglende overholdelse af disse love eller bestemmelser i sammenhæng med installationen af produktet.

Typeskiltet skal være anbragt permanent på produktet.

2.2 Vigtige sikkerhedsanvisninger

Opbevar vejledningen.

Dette kapitel indeholder sikkerhedsanvisninger, der altid skal overholdes ved alle arbejder.

Produktet er udviklet og testet i overensstemmelse med internationale sikkerhedskrav. På trods af en omhyggelig konstruktion er der restriktioner som ved alle elektriske eller elektroniske apparater. Læs dette kapitel omhyggeligt, og følg til enhver tid alle sikkerhedshenvisningerne, så personskade og materielle skader undgås, og en vedvarende drift af produktet sikres.

⚠ FARE

Livsfare på grund af elektrisk stød ved berøring af spændingsførende DC-kabler

DC-kablerne, der er tilsluttet et batteri, kan være spændingsførende. Det medfører elektrisk stød og død eller alvorlige kvæstelser at berøre spændingsførende DC-kabler.

- Afbryd spændingen til produktet og batterikablerne før alle arbejder, og sørg for, at gentilkobling ikke er mulig.
- Overhold alle batteriproducentens sikkerhedsanvisninger.
- Berør ingen fritliggende spændingsførende dele eller kabler.
- Bær egnet personligt beskyttelsesudstyr ved alle arbejder på produktet.

⚠ FARE

Livsfare på grund af elektrisk stød ved berøring af spændingsførende dele i forbindelse med tilslutning af batterijordingen til PE-tilslutningsklemmer

Ved tilslutningen af batterijordingen til PE-tilslutningsklemmerne kan der være høj spænding på omformerens kabinet. Det medfører elektrisk stød og død eller livsfarlige kvæstelser at berøre spændingsførende dele eller kabler.

- Tilslut kun AC-strømkablenes beskyttelsesledere til omformerens PE-tilslutningsklemmer.
- Overhold alle batteriproducentens sikkerhedsanvisninger.
- Batteriet jordes i overensstemmelse med batteriproducentens specifikationer.
- Hvis de lokalt gældende standarder og retningslinjer kræver en jording af batteriet, skal batterijordingen tilsluttes potentialudligningskinnen i fordelerkassen.

⚠ FARE

Livsfare på grund af elektrisk stød ved overspændinger og manglende overspændingsbeskyttelse

Uden en overspændingsbeskyttelse kan overspændinger (f.eks. i tilfælde af lynnedslag) via netværkskablerne eller andre netværkskabler ledes ind i bygningen og andre tilsluttede apparater i samme netværk. Det medfører elektrisk stød og død eller livsfarlige kvæstelser at berøre spændingsførende dele eller kabler.

- Kontrollér, at alle apparater i samme netværk samt batteriet er integreret i den eksisterende overspændingsbeskyttelse.
- Når netværkskabler eller andre datakabler føres udendørs, skal der sikres en passende overspændingsbeskyttelse ved overgangen fra produktets og batteriets kabler udefra og ind i bygningen.

⚠ ADVARSEL**Livsfare på grund af brand eller eksplosion**

I sjældne situationer kan der i tilfælde af fejl opstå en antændelig gasblanding inde i produktet. Omskiftninger kan i denne tilstand udløse en brand inde i produktet og i meget sjældne tilfælde en eksplosion. Det kan medføre død eller livsfarlige kvæstelser ved spredning af en brand.

- I dette tilfælde af fejl må der ikke udføres nogen direkte handlinger på produktet.
- Sørg i dette tilfælde af fejl for, at uvedkommende ikke har nogen adgang til produktet.
- Adskil i dette tilfælde af fejl batteriet fra produktet med en ekstern adskillende anordning.
- Slå i dette tilfælde af fejl AC-ledningsbeskyttelsesafbryderen fra, eller lad den være slukket, hvis den allerede er udløst, og sørg for at sikre den mod genindkobling.

⚠ ADVARSEL**Fare for kvæstelse på grund af giftige stoffer, gasser og støv**

I sjældne tilfælde kan der som følge af beskadigelser på elektroniske komponenter opstå giftige stoffer, gasser og støv inde i produktet. Berøring af giftige stoffer eller indånding af giftige gasser og giftigt støv kan medføre hudirritationer, ætsninger, åndedrætsbesvær og kvalme.

- Arbejde på produktet (f.eks. fejlsøgning, reparation) må kun udføres med personligt beskyttelsesudstyr til håndteringen af farlige stoffer (f.eks. beskyttelseshandsker, øjen-, ansigts- og åndedrætsværn).
- Sørg for, at uvedkommende ikke har nogen adgang til produktet.

⚠ ADVARSEL**Livsfare på grund af ild ved manglende overholdelse af drejningsmomenter på strømførende skrueforbindelser**

Manglende overholdelse af de påkrævede drejningsmomenter reducerer strømførende skrueforbindelsers strømbelastningsevne, og overgangsmønstrene forhøjes. Dermed kan komponenter blive overophedet, og brand kan opstå. Det kan medføre død eller livsfarlige kvæstelser.

- Sørg for, at strømførende skrueforbindelser altid er udført med det drejningsmoment, der er anført i dette dokument.
- Anvend udelukkende egnet værktøj ved alle arbejder.
- Undgå ny efterspænding af strømførende skrueforbindelser, da dette kan medføre for høje drejningsmomenter.

⚠ ADVARSEL**Livsfare på grund af brand eller eksplosion, når batterierne er dybt afladet**

Der kan opstå brand ved forkert ladning af dybt afladete batterier. Det kan medføre død eller alvorlige kvæstelser.

- Inden systemet tages i brug, skal det sikres, at batteriet ikke er dybt afladet.
- Systemet må ikke tages i brug, når batteriet er dybt afladet.
- Kontakt batterifabrikanten og aftal fremgangsmåden, hvis batteriet er dybt afladet.
- Dybt afladete batterier må kun lades op iht. batterifabrikantens anvisninger.

⚠ ADVARSEL**Livsfare som følge af forbrænding fra lysbuer på grund af kortslutningsstrømme.**

Kortslutning af batteriets strøm kan forårsage varmeudviklinger og lysbuer. Varmeudvikling og lysbuer kan medføre livsfarlige kvæstelser som følge af forbrænding.

- Batteriet skal kobles spændingsfrit før alle arbejder på batteriet.
- Bær ikke ur, ringe eller andre metalgenstande, når der arbejdes med batteriet.
- Anvend isoleret værktøj ved alle arbejder på batteriet.
- Læg ikke værktøj eller metaldele på batteriet.
- Overhold alle batteriproducentens sikkerhedsanvisninger.

⚠ ADVARSEL**Livsfare på grund af elektrisk stød, hvis et måleudstyr ødelægges af overspænding**

En overspænding kan beskadige måleudstyr og medføre spænding på måleudstyrets kabinet. Det medfører elektrisk stød og død eller livsfarlige kvæstelser at berøre kabinettet på måleudstyret, der er under spænding.

- Anvend kun målere med måleområder dimensioneret til den maksimale AC- og DC-spænding for omformeren.

⚠ FORSIGTIG**Risiko for forbrænding på grund af varme kabinetdele**

Under driften kan kabinetdele blive varme. Berøring af varme kabinetdele kan medføre forbrændinger.

- Rør kun omformerens kabinetdæksel under driften.
- Vent, indtil omformeren er kølet af, før kabinettet berøres.

⚠ FORSIGTIG**Risiko for kvæstelser på grund af produktets vægt**

Hvis produktet løftes forkert, eller hvis det falder ned under transporten eller monteringen, kan der være risiko for kvæstelser.

- Transportér og løft produktet forsigtigt. Vær opmærksom på produktets vægt.
- Bær egnet personligt beskyttelsesudstyr ved alle arbejder på produktet.
- Transportér produktet ved hjælp af bærehåndtagene eller løfteudstyr. Vær opmærksom på produktets vægt.
- Ved transport med bærehåndtag skal alle medleverede bærehåndtag altid anvendes.
- Bærehåndtagene må ikke benyttes til fastgøring af løfteudstyr (f.eks. seler, wirer, kæder). Til fastgøringen af løfteudstyr skal ringskruer skrues ind i det dertil beregnede gevind på produktets overside.

BEMÆRK**Beskadigelse af kabinettætningen ved frost**

Hvis produktet åbnes ved frost, kan kabinettætningen blive beskadiget. Dermed kan der trænge fugtighed ind i produktet og beskadige det.

- Produktet må kun åbnes, når omgivelsestemperaturen ikke er under -5°C .
- Hvis produktet skal åbnes ved frost, skal en mulig isdannelse på kabinettætningen fjernes, før produktet åbnes (f.eks. ved at smelte isen med varm luft).

BEMÆRK**Produktet kan blive beskadiget af sand, støv og fugt**

Hvis der trænger sand, støv og fugt ind, kan produktet blive beskadiget, og funktionen kan blive nedsat.

- Åbn kun produktet, hvis luftfugtigheden ligger inden for grænseværdierne, og omgivelserne er fri for sand og støv.
- Åbn ikke produktet i tilfælde af sandstorm eller nedbør.
- Alle åbninger i kabinettet skal lukkes tæt.

BEMÆRK**Skader på omformeren på grund af elektrostatisk afladning**

Berøring af elektroniske komponenter kan beskadige eller ødelægge omformeren som følge af elektrostatisk udladning.

- Sørg for at have forbindelse med jord, inden en komponent berøres.

BEMÆRK**Beskadigelse af omformeren på grund af omskiftninger på grund af transformatorer**

Hvis der er spænding i omformeren, kan omskiftninger på transformatorer medføre store spændingsudsving i omformeren. På grund af store udsving i spændingen kan komponenter i omformeren blive beskadiget.

- Frakobl omformeren inden omskiftninger på transformatorer.

BEMÆRK**Beskadigelse af produktet på grund af rengøringsmidler**

Ved anvendelse af rengøringsmidler kan produktet og produktdele blive beskadiget.

- Rengør udelukkende produktet og alle produktdele med en klud fugtet med klart vand.

BEMÆRK**Beskadigelse af moduler som følge af stød med prøvesonder**

Ved måling af spændinger i omformeren skal prøvesonder anvendes på målepunkter inden i moduler. Brug af prøvesonder kan beskadige modulerne.

- Prøvesonderne må kun anvendes på de målepunkter, der er beskrevet i dette dokument. Andre områder (f.eks. komponenter) må ikke berøres i den forbindelse.
- Bevæg altid kun prøvesonderne langsomt og forsigtigt i omformeren.

3 Symboler på produktet**Symbol** **Forklaring**

Advarsel om farligt sted
Dette symbol henviser til at omformeren skal have en ekstra jordforbindelse, hvis der på opstillingsstedet kræves en ekstra jording eller potentialudligning.



Advarsel om elektrisk spænding
Produktet arbejder med høje spændinger.



Advarsel om varm overflade
Under driften kan produktet blive varmt.



Livsfare på grund af høj spænding i omformeren, overhold ventetiden på 5 minutter
På omformerens spændingsførende komponenter er der høje spændinger, som kan give livsfarlige elektriske stød.
Før alle typer arbejde på omformeren skal omformeren altid kobles spændingsfri som beskrevet i dette dokument.



Overhold dokumentationerne
Overhold alle dokumentationerne, som leveres med produktet.



Omformer
Sammen med den grønne LED signalerer symbolet omformerens driftstilstand.



Overhold dokumentationerne
Sammen med den røde LED signalerer symbolet en fejl.



Dataoverførsel
Sammen med den blå LED signalerer symbolet netværksforbindelsens tilstand.



3-faset vekselstrøm med nulleder.



Jævnstrøm

Symbol **Forklaring**

Produktet har ikke en galvanisk adskillelse.



WEEE-mærkning
Bortskaf ikke produktet med husholdningsaffaldet, men i henhold til de bortskaffelsesforskrifter for elfald, der gælder på installationsstedet.



Produktet er egnet til udendørs montering.

IP65

Beskyttelsestype IP65

Produktet er beskyttet mod indtrængen af støv samt vand, der er rettet som stråle mod kabinettet fra alle retninger.



CE-mærkning
Produktet overholder kravene i de relevante EU-direktiver.



UKCA-mærkning
Produktet er i overensstemmelse med forordningerne i relevant lovgivning i England, Wales og Skotland.



RoHS-mærkning
Produktet overholder kravene i de relevante EU-direktiver.

4 EU-overensstemmelseserklæring

i henhold til EU-direktiverne

- Elektromagnetisk kompatibilitet 2014/30/EU (29.3.2014 L 96/79-106) (EMC)
- Lavspænding 2014/35/EU (29.3.2014 L 96/357-374) (lavspændingsdirektivet)
- Begrænsning af brugen af bestemte farlige stoffer 2011/65/EU (8.6.2011 L 174/88) og 2015/863/EU (31.3.2015 L 137/10) (RoHS)



Hermed erklærer SMA Solar Technology AG, at produkterne, der er beskrevet i dette dokument, er i overensstemmelse med de grundlæggende krav og andre relevante bestemmelser i de ovennævnte direktiver. Detaljerede oplysninger om tilgængeligheden af den fuldstændige overensstemmelseserklæring finder du på <https://www.sma.de/en/ce-ukca>.

Trådløs teknologi	WLAN 802.11 b/g/n
Frekvensbånd	2,4 GHz
Maksimal sendeeffekt	100 mW

5 UK-overensstemmelseserklæring

i overensstemmelse med forordningerne
i England, Wales og Skotland



- Electromagnetic Compatibility Regulations 2016 (SI 2016/1091)
- Electrical Equipment (Safety) Regulations 2016 (SI 2016/1101)
- Radio Equipment Regulations 2017 (SI 2017/1206)
- The Restriction of the Use of Certain Hazardous Substances in Electrical and Electronic Equipment Regulations 2012 (SI 2012/3032)

Hermed erklærer SMA Solar Technology AG, at produkterne, der er beskrevet i dette dokument, er i overensstemmelse med de grundlæggende krav og andre relevante bestemmelser i de ovennævnte forordninger. Detaljerede oplysninger om tilgængeligheden af den fuldstændige overensstemmelseserklæring finder du på <https://www.sma.de/en/ce-ukca>.

Trådløs teknologi	WLAN 802.11 b/g/n
Frekvensbånd	2,4 GHz
Maksimal sendeeffekt	100 mW

SMA Solar UK Ltd.

Countrywide House
23 West Bar, Banbury
Oxfordshire, OX16 9SA
United Kingdom

Νομικές διατάξεις

Οι πληροφορίες που περιλαμβάνονται στο παρόν έγγραφο αποτελούν ιδιοκτησία της SMA Solar Technology AG. Δεν επιτρέπεται η κοινοποίηση, η παραγωγή αντιτύπων, η αποθήκευση σε σύστημα ανάκτησης δεδομένων ή με άλλον τρόπο (ηλεκτρονικό, μηχανικό με φωτοαντίγραφο ή εγγραφή) κανενός τμήματος αυτού του εγγράφου χωρίς την προηγούμενη γραπτή άδεια της SMA Solar Technology AG. Η αναπαραγωγή τους επιτρέπεται χωρίς έγκριση μόνο για λόγους αξιολόγησης του προϊόντος ή για κατάλληλη χρήση. Η SMA Solar Technology AG δεν παρέχει παραδοχές ή εγγυήσεις, ρητές ή σιωπηρές, όσον αφορά οποιαδήποτε τεκμηρίωση ή λογισμικού και εξοπλισμού που περιγράφεται σε αυτή. Τέτοιες είναι μεταξύ άλλων (αλλά χωρίς να περιορίζεται σε αυτές) η συνεπαγόμενη παροχή εγγύησης της εμπορευσιμότητας και της καταλληλότητας για έναν συγκεκριμένο σκοπό. Με την παρούσα αρνούμαστε ρητά όλες τις σχετικές παραδοχές ή εγγυήσεις. Η SMA Solar Technology AG και οι εξειδικευμένοι έμποροι της δεν ευθύνονται σε καμία περίπτωση για πιθανές άμεσες ή έμμεσες επακόλουθες απώλειες ή ζημιές.

Ο προαναφερόμενος αποκλεισμός συνεπαγόμενων εγγυήσεων δεν μπορεί να εφαρμοστεί σε όλες τις περιπτώσεις.

Οι κωδικοί πρόσβασης, τους οποίους διαχειρίζεται αυτό το προϊόν SMA, αποθηκεύονται πάντα κρυπτογραφημένοι.

Με την επιφύλαξη για τροποποιήσεις προδιαγραφών. Καταβάλλονται όλες οι προσπάθειες για τη σύνταξη αυτού του εγγράφου με τη μέγιστη σχολαστικότητα και τη διατήρησή του στο πιο πρόσφατο επίπεδο ενημέρωσης. Ενημερώνουμε ωστόσο ρητά τους αναγνώστες, ότι η SMA Solar Technology AG διατηρεί το δικαίωμα, χωρίς προειδοποίηση ή/και σύμφωνα με τους σχετικούς όρους του υπάρχοντος συμβολαίου παράδοσης, να πραγματοποιεί τροποποιήσεις σε αυτές τις προδιαγραφές, τις οποίες θεωρεί εύλογες όσον αφορά τις βελτιώσεις προϊόντος και τις εμπορικές χρήσεις. Η SMA Solar Technology AG δεν αναλαμβάνει καμία ευθύνη για πιθανές έμμεσες, τυχαίες ή επακόλουθες απώλειες ή ζημιές, οι οποίες οφείλονται στην εμπιστοσύνη στο υπάρχον υλικό, μεταξύ άλλων από παράλειψη πληροφοριών, τυπογραφικά σφάλματα, σφάλματα υπολογισμού ή σφάλματα στη διάταξη του υπάρχοντος εγγράφου.

Εγγύηση SMA

Μπορείτε να κατεβάσετε τους τρέχοντες όρους εγγύησης από το διαδίκτυο από τη διεύθυνση www.SMA-Solar.com.

Άδειες λογισμικού

Στην επιφάνεια εργασίας του προϊόντος μπορείτε να δείτε τις άδειες χρήσης για τις μονάδες λογισμικού (ανοικτού κώδικα) που χρησιμοποιούνται.

Εμπορικά σήματα

Όλα τα εμπορικά σήματα είναι αναγνωρισμένα, ακόμη και όταν αυτά δεν επισημαίνονται ξεχωριστά. Η απουσία σήμανσης δεν συνεπάγεται ότι ένα προϊόν ή ένα σήμα δεν είναι κατοχυρωμένο.

SMA Solar Technology AG

Sonnenallee 1

34266 Niestetal

Γερμανία

Τηλ. +49 561 9522-0

Φαξ +49 561 9522-100

www.SMA.de

E-Mail: info@SMA.de

Έκδοση: 15/6/2023

Copyright © 2023 SMA Solar Technology AG. Με την επιφύλαξη παντός δικαιώματος.

1 Υποδείξεις για αυτό το έγγραφο

1.1 Τομέας ισχύος

Αυτό το έγγραφο ισχύει για:

- STPS30-20 (Sunny Tripower Storage X 30) από έκδοση firmware 3.00.62.R
- STPS50-20 (Sunny Tripower Storage X 50) από έκδοση firmware 3.00.62.R

1.2 Σε ποιους απευθύνεται

Οι εργασίες που περιγράφονται στο παρόν έγγραφο, επιτρέπεται να εκτελούνται αποκλειστικά από ειδικευμένο προσωπικό. Το ειδικευμένο προσωπικό πρέπει να διαθέτει τα ακόλουθα προσόντα:

- Ασφαλής εργασία για την απομόνωση μετατροπών SMA από την τάση
- Γνώση του τρόπου λειτουργίας και της λειτουργίας ενός μετατροπέα
- Γνώση του τρόπου λειτουργίας και της λειτουργίας των συσσωρευτών
- Κατάρτιση στην αντιμετώπιση κινδύνων κατά την εγκατάσταση, την επισκευή και τον χειρισμό ηλεκτρικών συσκευών, συσσωρευτών και εγκαταστάσεων
- Εκπαίδευση για την εγκατάσταση και τη θέση σε λειτουργία ηλεκτρικών συσκευών και εγκαταστάσεων
- Γνώση των σχετικών νόμων, προτύπων και οδηγιών
- Γνώση και τήρηση του παρόντος εγγράφου με όλες τις υποδείξεις ασφαλείας
- Γνώση και τήρηση των εγγράφων του κατασκευαστή του συσσωρευτή με όλες τις υποδείξεις ασφαλείας

1.3 Περιεχόμενα και δομή του εγγράφου

Αυτό το έγγραφο περιέχει πληροφορίες σχετικές με την ασφάλεια καθώς και μια γραφική παράσταση για την εγκατάσταση και τη θέση σε λειτουργία (βλέπε σελίδα 159). Προσέξτε όλες τις πληροφορίες και εκτελέστε με την προκαθορισμένη σειρά τις εργασίες που απεικονίζονται με γραφικά. Μπορείτε να βρείτε την τρέχουσα έκδοση αυτού του εγγράφου καθώς και τις αναλυτικές οδηγίες για την εγκατάσταση, τη θέση σε λειτουργία και τη θέση εκτός λειτουργίας σε μορφή PDF και ως ηλεκτρονικό εγχειρίδιο στη διεύθυνση www.SMA-Solar.com. Για το QR-Code με τον σύνδεσμο για το ηλεκτρονικό εγχειρίδιο ανατρέξτε στην πρώτη σελίδα αυτού του εγγράφου. Μπορείτε επίσης να ανοίξετε το ηλεκτρονικό εγχειρίδιο από την επιφάνεια εργασίας του προϊόντος.

Οι εικόνες στο παρόν έγγραφο περιορίζονται στις σημαντικότερες λεπτομέρειες και ενδέχεται να διαφέρουν από το πραγματικό προϊόν.

1.4 Επίπεδα προειδοποιητικών υποδείξεων

Κατά την εργασία με το προϊόν μπορεί να συναντήσετε τα ακόλουθα επίπεδα προειδοποιητικών υποδείξεων.

⚠ ΚΙΝΔΥΝΟΣ

Επισημαίνει μια προειδοποιητική υπόδειξη, η παράβλεψη της οποίας επιφέρει άμεσα θάνατο ή σοβαρούς τραυματισμούς.

⚠ ΠΡΟΕΙΔΟΠΟΙΗΣΗ

Επισημαίνει μια προειδοποιητική υπόδειξη, η παράβλεψη της οποίας ενδέχεται να επιφέρει θάνατο ή σοβαρούς τραυματισμούς.



⚠ ΠΡΟΣΟΧΗ

Επισημαίνει μια προειδοποιητική υπόδειξη, η παράβλεψη της οποίας ενδέχεται να οδηγήσει σε ελαφρούς ή μέτριους τραυματισμούς.

ΣΗΜΑΝΤΙΚΟ

Επισημαίνει μία προειδοποιητική υπόδειξη, η παράβλεψη της οποίας ενδέχεται να επιφέρει υλικές ζημιές.

1.5 Σύμβολα στο έγγραφο

Σύμβολο	Επεξήγηση
	Πληροφορίες, οι οποίες είναι σημαντικές για ένα συγκεκριμένο θέμα ή στόχο, αλλά δεν σχετίζονται με την ασφάλεια
	Κεφάλαιο, στο οποίο απεικονίζεται με γραφικά η εγκατάσταση και η θέση σε λειτουργία

2 Ασφάλεια

2.1 Προβλεπόμενη χρήση

Ο Sunny Tripower Storage είναι ένας μονοφασικός μετατροπέας συσσωρευτή συνδεδεμένος σε AC για παράλληλη λειτουργία δικτύου. Ο Sunny Tripower Storage μετατρέπει το συνεχές ρεύμα που παρέχει ένας συσσωρευτής σε τριφασικό εναλλασσόμενο ρεύμα κατάλληλο για το δίκτυο. Από έναν Sunny Tripower Storage μαζί με έναν συσσωρευτή και έναν συμβατό μετρητή ενέργειας προκύπτει ένα σύστημα για επαγγελματικούς σκοπούς χρήσης, π.χ. για τη βελτιστοποίηση της ιδιοκατανάλωσης ή την κάλυψη φορτίων αιχμής.

Το προϊόν προβλέπεται για τη χρήση σε περιοχές κατοικίας και βιομηχανικές περιοχές.

Το προϊόν ικανοποιεί κατά DIN EN 55011 την κατηγορία Β, ομάδα 1 καθώς και το IEC 61000-6-3 και το IEC 61000-6-2.

Το προϊόν είναι κατάλληλο για τη λειτουργία κοντά στη θάλασσα κατά IEC 61701 στην κατηγορία διαβρωτικότητας C3.

Το προϊόν επιτρέπεται να χρησιμοποιείται αποκλειστικά ως σταθερό μέσο λειτουργίας.

Το προϊόν ενδείκνυται για χρήση σε εξωτερικούς και εσωτερικούς χώρους.

Με την τήρηση των τοπικών προϋποθέσεων σύνδεσης που ισχύουν υπάρχει με το προϊόν η δυνατότητα τροφοδοσίας του τριφασικού εναλλασσόμενου ρεύματος απευθείας στο δίκτυο χαμηλής τάσης. Εάν το προϊόν χρησιμοποιείται με έναν κατάλληλο μετασχηματιστή μέσης τάσης, πρέπει η πλευρά χαμηλής τάσης να είναι συνδεδεμένη σε μορφή αστέρα και το σημείο αστέρα να είναι γειωμένο.

Η σύνδεση AC του μετατροπέα πρέπει να εγκατασταθεί με μια εξωτερική 4πολική ασφάλεια (όλοι οι εξωτερικοί αγωγοί και οι ουδέτερος αγωγός).

Το προϊόν δεν διαθέτει ενσωματωμένο μετασχηματιστή και επομένως δεν διαθέτει γαλβανική απομόνωση. Το προϊόν δεν επιτρέπεται να χρησιμοποιείται με συσσωρευτές, οι έξοδοι των

οποιών είναι γειωμένες. Έτσι μπορεί να καταστραφεί το προϊόν. Το προϊόν επιτρέπεται να χρησιμοποιείται με συσσωρευτές, το περίβλημα των οποίων είναι γειωμένο.

Το προϊόν επιτρέπεται να λειτουργεί μόνο σε συνδυασμό με έναν συσσωρευτή με εσωτερική ασφάλεια, εγκεκριμένο από την SMA Solar Technology AG.

Ο συσσωρευτής πρέπει να ικανοποιεί τα πρότυπα και τις οδηγίες που ισχύουν στον τόπο της εγκατάστασης και πρέπει να διαθέτει εσωτερική ασφάλεια.

Η διεπαφή επικοινωνίας του χρησιμοποιούμενου συσσωρευτή πρέπει να είναι συμβατή με το προϊόν. Ολόκληρο το εύρος τάσης του συσσωρευτή πρέπει να βρίσκεται πλήρως εντός του επιτρεπόμενου εύρους τάσης εισόδου του προϊόντος. Δεν επιτρέπεται η υπέρβαση της μέγιστης επιτρεπτής τάσης εισόδου DC του προϊόντος.

Η σύνδεση συνεχούς ρεύματος του μετατροπέα προβλέπεται αποκλειστικά για τη σύνδεση ενός συσσωρευτή με εξωτερική ολοπολική ασφάλεια συσσωρευτή. Οι αγωγοί DC του θετικού και του αρνητικού πόλου πρέπει να είναι πιο κοντοί από 30 m.

Οι καταναλωτές που είναι συνδεδεμένοι στο προϊόν πρέπει να διαθέτουν σήμανση CE, RCM ή UL.

Πρέπει να τηρείται ανά πάσα στιγμή το επιτρεπτό εύρος λειτουργίας και οι απαιτήσεις εγκατάστασης όλων των στοιχείων.

Το προϊόν επιτρέπεται να χρησιμοποιείται αποκλειστικά σε χώρες για τις οποίες διαθέτει άδεια χρήσης ή για τις οποίες έχει εγκριθεί από την SMA Solar Technology AG και τον πάροχο του δικτύου.

Η μορφή δικτύου του δημόσιου ηλεκτρικού δικτύου πρέπει να είναι ένα σύστημα TN ή TT. Κατά την εγκατάσταση πρέπει να χρησιμοποιούνται καλώδια με χάλκινους αγωγούς ή αγωγούς αλουμινίου. Χρησιμοποιείτε τα προϊόντα SMA αποκλειστικά σύμφωνα με τις υποδείξεις των συνοδευτικών εγγράφων τεκμηρίωσης και σύμφωνα με τους νόμους, τις οδηγίες, τους κανονισμούς και τα πρότυπα που ισχύουν στον τόπο της εγκατάστασης. Κάθε άλλη χρήση μπορεί να προκαλέσει σωματικές βλάβες ή υλικές ζημιές.

Κάθε χρήση του προϊόντος διαφορετική από αυτή που περιγράφεται στην προβλεπόμενη χρήση θεωρείται ως μη προβλεπόμενη.

Τα συνοδευτικά έγγραφα τεκμηρίωσης αποτελούν αναπόσπαστο μέρος του προϊόντος. Τα έγγραφα τεκμηρίωσης πρέπει να διαβάζονται, να λαμβάνονται υπόψη και να φυλάσσονται σε ανά πάσα στιγμή προσβάσιμο και στεγνό μέρος.

Αυτό το έγγραφο δεν αντικαθιστά νόμους περιφερειών, κρατιδίων, επαρχιών, πολιτειών ή εθνικούς νόμους καθώς και κανονισμούς ή πρότυπα, που ισχύουν για την εγκατάσταση και την ηλεκτρική ασφάλεια και τη χρήση του προϊόντος. Η

SMA Solar Technology AG δεν αναλαμβάνει καμία ευθύνη για την τήρηση ή την παράβλεψη αυτών των νόμων ή κανονισμών σε συνάρτηση με την εγκατάσταση του προϊόντος.

Η πινακίδα τύπου πρέπει να είναι μόνιμα εγκατεστημένη στο προϊόν.

2.2 Σημαντικές υποδείξεις ασφαλείας

Φυλάξτε τις οδηγίες.

Το κεφάλαιο αυτό περιλαμβάνει υποδείξεις ασφαλείας, οι οποίες πρέπει να λαμβάνονται πάντοτε υπόψη σε όλες τις εργασίες.

Το προϊόν έχει σχεδιαστεί και ελεγχθεί σύμφωνα με διεθνείς απαιτήσεις ασφαλείας. Παρά την επιμελή κατασκευή υπάρχουν υπολειπόμενοι κίνδυνοι, όπως σε όλες τις ηλεκτρικές ή ηλεκτρονικές συσκευές. Για την αποφυγή σωματικών βλαβών και υλικών ζημιών και για τη διασφάλιση της μακρόχρονης λειτουργίας του προϊόντος, μελετήστε προσεκτικά το παρόν κεφάλαιο και τηρείτε ανά πάσα στιγμή όλες τις υποδείξεις ασφαλείας.

ΚΙΝΔΥΝΟΣ

Κίνδυνος-θάνατος από ηλεκτροπληξία σε περίπτωση επαφής με καλώδια DC που φέρουν τάση

Τα καλώδια DC, που είναι συνδεδεμένα σε συσσωρευτή, ενδέχεται να τελούν υπό τάση. Η επαφή με καλώδια DC υπό τάση έχει ως αποτέλεσμα τον θάνατο ή σοβαρούς τραυματισμούς από ηλεκτροπληξία.

- Πριν από εργασίες, απομονώστε το προϊόν και τον συσσωρευτή από την τάση και ασφαλίστε τα από επανενεργοποίησή.
- Τηρείτε όλες τις υποδείξεις ασφαλείας του κατασκευαστή του συσσωρευτή.
- Μην ακουμπάτε ελεύθερα εξαρτήματα ή καλώδια υπό τάση.
- Σε όλες τις εργασίες στο προϊόν χρησιμοποιείτε κατάλληλα μέσα ατομικής προστασίας.

⚠ ΚΙΝΔΥΝΟΣ**Κίνδυνος-θάνατος από ηλεκτροπληξία σε περίπτωση επαφής με εξαρτήματα που φέρουν τάση λόγω σύνδεσης της γείωσης του συσσωρευτή στους ακροδέκτες σύνδεσης αγωγού προστασίας**

Από τη σύνδεση της γείωσης του συσσωρευτή στους ακροδέκτες σύνδεσης του αγωγού προστασίας μπορούν να υπάρχουν υψηλές τάσεις στο περίβλημα του μετατροπέα. Η επαφή με εξαρτήματα και καλώδια που φέρουν τάση έχει ως αποτέλεσμα τον θάνατο ή επικίνδυνους για τη ζωή τραυματισμούς από ηλεκτροπληξία.

- Στους ακροδέκτες σύνδεσης του αγωγού προστασίας του μετατροπέα να προσδένονται αποκλειστικά και μόνο αγωγοί προστασίας των καλωδίων ισχύος εναλασσόμενου ρεύματος.
- Τηρείτε όλες τις υποδείξεις ασφαλείας του κατασκευαστή του συσσωρευτή.
- Γείωστε τον συσσωρευτή σύμφωνα με τις προδιαγραφές του κατασκευαστή του συσσωρευτή.
- Εάν τα πρότυπα και οι οδηγίες που ισχύουν στον τόπο της εγκατάστασης προβλέπουν γείωση του συσσωρευτή, συνδέστε τη γείωση του συσσωρευτή στη ράγα ισοδυναμικής σύνδεσης στον πίνακα.

⚠ ΚΙΝΔΥΝΟΣ**Κίνδυνος-θάνατος από ηλεκτροπληξία σε περίπτωση υπερτάσεων και απουσίας προστασίας από υπέρταση.**

Οι υπερτάσεις (π.χ. σε περίπτωση πτώσης κεραυνού) μπορούν να μεταφερθούν λόγω έλλειψης προστασίας από υπέρταση μέσω των καλωδίων δικτύου ή άλλων καλωδίων μεταφοράς δεδομένων στο κτίριο και σε άλλες συνδεδεμένες συσκευές στο ίδιο δίκτυο. Η επαφή με εξαρτήματα και καλώδια υπό τάση έχει ως αποτέλεσμα τον θάνατο ή επικίνδυνους για τη ζωή τραυματισμούς από ηλεκτροπληξία.

- Βεβαιωθείτε ότι όλες οι συσκευές στο ίδιο δίκτυο καθώς και ο συσσωρευτής είναι ενσωματωμένες στην υπάρχουσα προστασία από υπέρταση.
- Σε περίπτωση τοποθέτησης καλωδίων δικτύου ή άλλων καλωδίων μεταφοράς δεδομένων σε εξωτερικό χώρο, βεβαιωθείτε ότι υπάρχει κατάλληλη προστασία από υπέρταση στο σημείο μετάβασης των καλωδίων από το προϊόν ή από τον συσσωρευτή από τον εξωτερικό χώρο στο κτίριο.

⚠ ΠΡΟΕΙΔΟΠΟΙΗΣΗ**Κίνδυνος-θάνατος από πυρκαγιά και έκρηξη**

Σε σπάνιες μεμονωμένες περιπτώσεις μπορεί να σχηματιστεί στο εσωτερικό του προϊόντος ένα αναφλέξιμο μείγμα αερίων. Από ενέργειες ενεργοποίησης ενδέχεται σε αυτή την κατάσταση να προκληθεί φωτιά και σε πολύ σπάνιες μεμονωμένες περιπτώσεις έκρηξη στο εσωτερικό του προϊόντος. Έτσι μπορούν να προκληθούν σοβαροί ή θανατηφόροι τραυματισμοί από εξάπλωση μιας φωτιάς.

- Σε αυτή την περίπτωση σφάλματος μην πραγματοποιείτε καμία άμεση ενέργεια στο προϊόν.
- Σε αυτή την περίπτωση σφάλματος, βεβαιωθείτε ότι στο προϊόν δεν έχουν πρόσβαση αναρμόδια άτομα.
- Σε αυτή την περίπτωση σφάλματος, αποσυνδέστε τον συσσωρευτή από το προϊόν μέσω μιας εξωτερικής διάταξης αποσύνδεσης.
- Σε αυτή την περίπτωση σφάλματος, απενεργοποιήστε τον διακόπτη προστασίας αγωγών AC ή εάν έχει ενεργοποιηθεί ήδη, αφήστε τον απενεργοποιημένο, και ασφαλίστε τον από επανενεργοποίηση.

⚠ ΠΡΟΕΙΔΟΠΟΙΗΣΗ**Κίνδυνος τραυματισμού από τοξικές ουσίες, αέρια και σκόνη**

Σε σπάνιες μεμονωμένες περιπτώσεις ενδέχεται, λόγω ζημιών σε ηλεκτρονικά εξαρτήματα, να σχηματιστούν τοξικές ουσίες, αέρια και σκόνη στο εσωτερικό του προϊόντος. Η επαφή με τοξικές ουσίες καθώς και η εισπνοή τοξικών αερίων και σκόνης ενδέχεται να προκαλέσει δερματικούς ερεθισμούς, χημικά εγκαύματα, δύσπνοια και αδιαθεσία.

- Εκτελείτε εργασίες στο προϊόν (π.χ. αναζήτηση σφαλμάτων, εργασίες επισκευής) μόνο με μέσα ατομικής προστασίας για την εργασία με επικίνδυνες ουσίες (π.χ. προστατευτικά γάντια, προστασία ματιών και προσώπου και προστασία αναπνοής).
- Βεβαιωθείτε ότι στο προϊόν δεν έχουν πρόσβαση αναρμόδια άτομα.

⚠ ΠΡΟΕΙΔΟΠΟΙΗΣΗ**Κίνδυνος-θάνατος από πυρκαγιά από μη τήρηση των ροπών σύσφιξης σε βιδωτές συνδέσεις από τις οποίες διέρχεται ρεύμα**

Η μη τήρηση των απαιτούμενων ροπών σύσφιξης περιορίζει τη χωρητικότητα φορτίου των βιδωτών συνδέσεων, από τις οποίες διέρχεται ρεύμα, και αυξάνονται οι αντιστάσεις μετάβασης. Με τον τρόπο αυτό ενδέχεται να υπερθερμανθούν και να αναφλεγούν εξαρτήματα. Έτσι μπορούν να προκληθούν σοβαροί ή θανατηφόροι τραυματισμοί.

- Φροντίστε ώστε οι βιδωτές συνδέσεις από τις οποίες διέρχεται ρεύμα να βιδώνονται πάντοτε με τη ροπή σύσφιξης που αναφέρεται στο παρόν έγγραφο.
- Σε όλες τις εργασίες χρησιμοποιείτε μόνο κατάλληλα εργαλεία.
- Αποφεύγετε την επανασύσφιξη των βιδωτών συνδέσεων, από τις οποίες διέρχεται ρεύμα, διότι έτσι ενδέχεται να προκύψουν ανεπίτρεπτα υψηλές ροπές σύσφιξης.

⚠ ΠΡΟΕΙΔΟΠΟΙΗΣΗ**Κίνδυνος-θάνατος από πυρκαγιά ή έκρηξη σε τελείως εκφορτισμένους συσσωρευτές**

Σε περίπτωση λανθασμένης φόρτισης τελείως εκφορτισμένων συσσωρευτών ενδέχεται να προκληθεί πυρκαγιά. Έτσι μπορούν να προκληθούν σοβαροί τραυματισμοί ή θάνατος.

- Πριν από τη θέση του συστήματος σε λειτουργία, βεβαιωθείτε ότι δεν είναι τελείως εκφορτισμένος ο συσσωρευτής.
- Μην θέτετε σε λειτουργία το σύστημα, εάν είναι τελείως εκφορτισμένος ο συσσωρευτής.
- Εάν ο συσσωρευτής είναι τελείως εκφορτισμένος, απευθυνθείτε στον κατασκευαστή του συσσωρευτή και συνηνοηθείτε για την περαιτέρω διαδικασία.
- Φορτίζετε τους τελείως εκφορτισμένους συσσωρευτές μόνο σύμφωνα με τις οδηγίες του κατασκευαστή των συσσωρευτών.

⚠ ΠΡΟΕΙΔΟΠΟΙΗΣΗ**Κίνδυνος-θάνατος από εγκαύματα σε βολταϊκά τόξα λόγω ρευμάτων βραχυκύκλωσης**

Τα ρεύματα βραχυκύκλωσης του συσσωρευτή μπορεί να προκαλέσουν θερμότητα και βολταϊκά τόξα. Από την ανάπτυξη υψηλών θερμοκρασιών και τα βολταϊκά τόξα ενδέχεται να προκληθούν τραυματισμοί επικίνδυνοι για τη ζωή από έγκαυμα.

- Πριν από κάθε εργασία στον συσσωρευτή, απομονώνετε τον συσσωρευτή από την τάση.
- Πριν από όλες τις εργασίες στον συσσωρευτή, βγάλτε ρολόγια, δαχτυλίδια και άλλα μεταλλικά αντικείμενα.
- Σε όλες τις εργασίες στον συσσωρευτή χρησιμοποιείτε μονωμένα εργαλεία.
- Μην αποθέτετε εργαλεία ή μεταλλικά αντικείμενα επάνω στον συσσωρευτή.
- Τηρείτε όλες τις υποδείξεις ασφαλείας του κατασκευαστή του συσσωρευτή.

⚠ ΠΡΟΕΙΔΟΠΟΙΗΣΗ**Κίνδυνος-θάνατος από ηλεκτροπληξία σε περίπτωση καταστροφής ενός οργάνου μετρήσεων από υπέρταση**

Μια υπέρταση μπορεί να προκαλέσει ζημιά σε κάποιο όργανο μετρήσεων και να έχει ως αποτέλεσμα να υπάρχει τάση στο περιβλήμα του οργάνου μετρήσεων. Η επαφή με το περιβλήμα του οργάνου μετρήσεων που βρίσκεται υπό τάση έχει ως αποτέλεσμα τον θάνατο ή επικίνδυνους για τη ζωή τραυματισμούς από ηλεκτροπληξία.

- Χρησιμοποιείτε μόνο όργανα μετρήσεων, τα εύρη μέτρησης των οποίων είναι προσαρμοσμένα στη μέγιστη τάση AC και DC του μετατροπέα.

⚠ ΠΡΟΣΟΧΗ**Κίνδυνος εγκαυμάτων από τμήματα του περιβλήματος που έχουν αναπτύξει υψηλή θερμοκρασία**

Τα τμήματα του περιβλήματος μπορούν να αναπτύξουν υψηλή θερμοκρασία κατά τη λειτουργία. Η επαφή με καυτά τμήματα του περιβλήματος μπορεί να προκαλέσει εγκαύματα.

- Κατά τη λειτουργία αγγίζετε μόνο το καπάκι του περιβλήματος του μετατροπέα.
- Πριν ακουμπήσετε το περιβλήμα, περιμένετε μέχρι να κρυώσει ο μετατροπέας.

▲ ΠΡΟΣΟΧΗ**Κίνδυνος τραυματισμού από το βάρος του προϊόντος**

Μπορεί να προκληθούν τραυματισμοί από εσφαλμένη ανύψωση και από πτώση του προϊόντος κατά τη μεταφορά ή την τοποθέτηση.

- Μεταφέρετε και σηκώνετε με προσοχή το προϊόν. Λάβετε υπόψη το βάρος του προϊόντος.
- Σε όλες τις εργασίες στο προϊόν χρησιμοποιείτε κατάλληλα μέσα ατομικής προστασίας.
- Μεταφέρετε το προϊόν με τη βοήθεια των λαβών μεταφοράς ή με ανυψωτικό. Λάβετε υπόψη το βάρος του προϊόντος.
- Στη μεταφορά με λαβές μεταφοράς, χρησιμοποιείτε πάντα όλες τις λαβές μεταφοράς που συνοδεύουν το προϊόν.
- Μην χρησιμοποιείτε τις λαβές μεταφοράς για τη στερέωση ανυψωτικών (π.χ. ιμάντων, σχοινίων, αλυσίδων). Για τη στερέωση ανυψωτικών πρέπει να βιδώνετε βιδωτούς κρίκους στα προβλεπόμενα για αυτόν τον σκοπό σημεία στην επάνω πλευρά του προϊόντος.

ΣΗΜΑΝΤΙΚΟ**Ζημιά του λάστιχου στεγανοποίησης του περιβλήματος σε παγετό**

Αν ανοίξετε το προϊόν όταν υπάρχει παγετός, μπορεί να υποστεί ζημιά το λάστιχο στεγανοποίησης του περιβλήματος. Έτσι ενδέχεται να εισχωρήσει υγρασία στο προϊόν και να προκληθεί ζημιά στο προϊόν.

- Ανοίγετε το προϊόν μόνο όταν η θερμοκρασία δεν υπερβαίνει τους -5°C .
- Αν πρέπει να ανοίξετε το προϊόν σε παγετό, απομακρύνετε πριν ανοίξετε το προϊόν τον πιθανό πάγο από το λάστιχο στεγανοποίησης του περιβλήματος (π.χ. λιώνοντάς τον με θερμό αέρα).

ΣΗΜΑΝΤΙΚΟ**Ζημιά του προϊόντος από άμμο, σκόνη και υγρασία**

Με την εισχώρηση άμμου, σκόνης και υγρασίας ενδέχεται να υποστεί ζημιά το προϊόν και να επηρεαστεί αρνητικά η λειτουργία.

- Ανοίγετε το προϊόν μόνο, όταν η ατμοσφαιρική υγρασία βρίσκεται εντός των οριακών τιμών και το περιβάλλον είναι χωρίς άμμο και σκόνη.
- Μην ανοίγετε το προϊόν σε περίπτωση αμμοθύελλας ή βροχοπτώσης.
- Κλείστε ερμητικά όλα τα ανοίγματα στο περίβλημα.

ΣΗΜΑΝΤΙΚΟ**Πρόκληση ζημιών στον μετατροπέα από ηλεκτροστατική εκφόρτιση**

Η επαφή με ηλεκτρονικά εξαρτήματα μπορεί να προκαλέσει ζημιές στον μετατροπέα ή να τον καταστρέψει εξαιτίας ηλεκτροστατικής εκφόρτισης.

- Γειώστε το σώμα σας, πριν ακουμπήσετε κάποιο εξάρτημα.

ΣΗΜΑΝΤΙΚΟ**Ζημιά του μετατροπέα από ενέργειες μεταγωγής στον μετασχηματιστή**

Όταν στον μετατροπέα υπάρχουν τάσεις, ενδέχεται ενέργειες μεταγωγής στον μετασχηματιστή να προκαλέσουν μεγάλες διακυμάνσεις της τάσης στον μετατροπέα. Από πολύ μεγάλες διακυμάνσεις της τάσης ενδέχεται να υποστούν ζημιά εξαρτήματα στον μετατροπέα.

- Πριν από ενέργειες μεταγωγής στον μετασχηματιστή απομονώστε τον μετατροπέα από την τάση.

ΣΗΜΑΝΤΙΚΟ**Ζημιά του προϊόντος από μέσα καθαρισμού**

Από τη χρήση μέσων καθαρισμού ενδέχεται να προκληθούν ζημιές στο προϊόν ή σε μέρη του προϊόντος.













- Καθαρίζετε το προϊόν και όλα τα μέρη του προϊόντος αποκλειστικά και μόνο με πανί βρεγμένο με καθαρό νερό.



ΣΗΜΑΝΤΙΚΟ**Ζημιά συγκροτημάτων από χτύπημα με ακίδες ελέγχου**

Κατά τη μέτρηση τάσεων μέσα στον μετατροπέα πρέπει να εφαρμόζετε τις ακίδες ελέγχου σε σημεία μέτρησης εντός συγκροτημάτων. Από τη χρήση των ακίδων ελέγχου μπορεί να υποστούν ζημιά τα συγκροτήματα.

- Εφαρμόζετε τις ακίδες ελέγχου μόνο στα σημεία μέτρησης που ορίζονται σε αυτό το έγγραφο. Δεν επιτρέπεται να ακουμπάτε άλλες περιοχές (π.χ. εξαρτήματα).
- Μετακινείτε τις ακίδες ελέγχου στον μετατροπέα πάντα μόνο αργά και προσεκτικά.

3 Σύμβολα στο προϊόν

Σύμβολο	Επεξήγηση
	Προειδοποίηση για επικίνδυνο σημείο Αυτό το σύμβολο επισημαίνει ότι το προϊόν πρέπει να γειωθεί επιπρόσθετα, εάν οι τοπικοί κανονισμοί επιβάλλουν πρόσθετη γείωση ή ισοδυναμική σύνδεση.
	Προειδοποίηση για ηλεκτρική τάση Το προϊόν λειτουργεί με υψηλές τάσεις.
	Προειδοποίηση για καυτή επιφάνεια Το προϊόν μπορεί να αναπτύξει υψηλές θερμοκρασίες κατά τη λειτουργία.
	Κίνδυνος-θάνατος από υψηλές τάσεις στον μετατροπέα. Τηρείτε το διάστημα αναμονής των 5 λεπτών Στα υπό τάση εξαρτήματα του μετατροπέα επικρατούν υψηλές τάσεις, οι οποίες μπορούν να προκαλέσουν θανατηφόρα ηλεκτροπληξία. Πριν από κάθε εργασία στον μετατροπέα, τον απομονώνετε πάντοτε από την παροχή τάσης όπως περιγράφεται στο παρόν έγγραφο.
	Λαμβάνετε υπόψη τα έγγραφα τεκμηρίωσης Λαμβάνετε υπόψη όλα τα έγγραφα τεκμηρίωσης που παραδίδονται μαζί με το προϊόν.
	Μετατροπέας Μαζί με το πράσινο LED, το σύμβολο δείχνει την κατάσταση λειτουργίας του μετατροπέα.
	Λαμβάνετε υπόψη τα έγγραφα τεκμηρίωσης Μαζί με το κόκκινο LED, το σύμβολο υποδηλώνει ένα σφάλμα.
	Μεταφορά δεδομένων Μαζί με το μπλε LED, το σύμβολο δείχνει την κατάσταση της σύνδεσης δικτύου.
	Τριφασικό εναλλασσόμενο ρεύμα με ουδέτερο αγωγό
	Συνεχές ρεύμα
	Το προϊόν δεν διαθέτει γαλβανική απομόνωση.
	Σήμανση WEEE Μην διαθέτετε το προϊόν μαζί με τα οικιακά απορρίμματα, αλλά σύμφωνα με τους ισχύοντες στον τόπο της εγκατάστασης κανονισμούς διάθεσης για τον άχρηστο ηλεκτρονικό εξοπλισμό.

Σύμβολο	Επεξήγηση
	Το προϊόν είναι κατάλληλο για εγκατάσταση σε υπαίθριους χώρους.
IP65	Βαθμός προστασίας IP65 Το προϊόν προστατεύεται από τη διείσδυση σκόνης και νερού, το οποίο στρέφεται κόντρα στο περίβλημα από κάθε κατεύθυνση ως δέσμη.
CE	Σήμανση CE Το προϊόν ικανοποιεί τις απαιτήσεις των σχετικών οδηγιών της ΕΕ.
UKCA	Σήμανση UKCA Το προϊόν ικανοποιεί τους κανονισμούς των σχετικών νόμων της Αγγλίας, της Ουαλίας και της Σκωτίας.
	Σήμανση RoHS Το προϊόν ικανοποιεί τις απαιτήσεις των σχετικών οδηγιών της ΕΕ.

4 Δήλωση συμμόρφωσης ΕΕ

με την έννοια των οδηγιών της ΕΕ

- Ηλεκτρομαγνητική συμβατότητα 2014/30/ΕΕ (29.03.2014 L 96/79-106) (ΗΜΣ)
- Χαμηλή τάση 2014/35/ΕΕ (29.03.2014 L 96/357-374)
- Περιορισμός της χρήσης ορισμένων επικίνδυνων ουσιών 2011/65/ΕΕ (08.06.2011 L 174/88) και 2015/863/ΕΕ (31.03.2015 L 137/10) (RoHS)



Με την παρούσα η SMA Solar Technology AG δηλώνει ότι τα προϊόντα που περιγράφονται στο παρόν έγγραφο ικανοποιούν τις βασικές απαιτήσεις και τις άλλες σχετικές διατάξεις των προαναφερόμενων οδηγιών. Περισσότερες πληροφορίες για τη δυνατότητα εύρεσης της πλήρους δήλωσης συμμόρφωσης παρέχονται στην ιστοσελίδα <https://www.sma.de/en/ce-ukca>.

Ασύρματη τεχνολογία	WLAN 802.11 b/g/n
Ζώνη συχνότητας	2,4 GHz
Μέγιστη ισχύς εκπομπής	100 mW

5 Δήλωση συμμόρφωσης UK

σύμφωνα με τους κανονισμούς της Αγγλίας, της Ουαλίας και της Σκωτίας



- Electromagnetic Compatibility Regulations 2016 (SI 2016/1091)
- Electrical Equipment (Safety) Regulations 2016 (SI 2016/1101)
- Radio Equipment Regulations 2017 (SI 2017/1206)
- The Restriction of the Use of Certain Hazardous Substances in Electrical and Electronic Equipment Regulations 2012 (SI 2012/3032)

Με την παρούσα η SMA Solar Technology AG δηλώνει ότι τα προϊόντα που περιγράφονται στο παρόν έγγραφο ικανοποιούν τις βασικές απαιτήσεις και τις άλλες σχετικές διατάξεις των προαναφερόμενων κανονισμών. Περισσότερες πληροφορίες για τη δυνατότητα εύρεσης της πλήρους δήλωσης συμμόρφωσης παρέχονται στην ιστοσελίδα <https://www.sma.de/en/ce-ukca>.

Ασύρματη τεχνολογία	WLAN 802.11 b/g/n
Ζώνη συχνότητων	2,4 GHz
Μέγιστη ισχύς εκπομπής	100 mW

SMA Solar UK Ltd.

Countrywide House
23 West Bar, Banbury
Oxfordshire, OX16 9SA
United Kingdom

Disposiciones legales

SMA Solar Technology AG es propietaria de todos los derechos de la información que se facilita en esta documentación. Queda prohibida la reproducción total o parcial de este documento, así como su almacenamiento en un sistema de recuperación y toda transmisión electrónica, mecánica, fotográfica, magnética o de otra índole sin previa autorización por escrito de SMA Solar Technology AG. Sí está permitida, sin necesidad de autorización previa, su reproducción para el uso interno, para evaluar el producto o para el uso previsto.

SMA Solar Technology AG no establece representaciones, ni expresas ni implícitas, con respecto a estas instrucciones o a cualquiera de los accesorios o software aquí descritos, incluyendo (sin limitación) cualquier garantía implícita en cuanto a utilidad, adaptación al mercado o aptitud para cualquier propósito particular. Tales garantías quedan expresamente denegadas. Ni SMA Solar Technology AG, ni sus distribuidores o vendedores serán responsables por ningún daño directo o indirecto, incidental o resultante, bajo ninguna circunstancia.

La exclusión de garantías implícitas mencionada anteriormente puede no ser aplicable en todos los casos.

Las contraseñas gestionadas por este producto de SMA se almacenan siempre cifradas.

Las especificaciones están sujetas a cambios sin previo aviso. Se ha tratado por todos los medios de hacer que este documento sea completo y preciso y esté actualizado. Sin embargo, advertimos a los lectores que SMA Solar Technology AG se reserva el derecho de cambiar estas especificaciones sin previo aviso o conforme con las condiciones del existente contrato de entrega si lo consideran adecuado para optimizar el producto y su uso. SMA Solar Technology AG no será responsable por ningún daño, ya sea indirecto, incidental o resultante, como consecuencia de confiar en el material que se presenta, incluyendo, aunque no exclusivamente, omisiones, errores tipográficos, aritméticos o de listado en el material del contenido.

Garantía de SMA

En www.SMA-Solar.com podrá descargar las condiciones de garantía actuales.

Licencias de software

Encontrará las licencias del software (de código abierto) utilizado en la interfaz de usuario del producto.

Marcas registradas

Se reconocen todas las marcas registradas, incluso si no están señaladas por separado. La falta de señalización no implica que la mercancía o las marcas sean libres.

SMA Solar Technology AG

Sonnenallee 1
34266 Niestetal
Alemania
Tel. +49 561 9522-0
Fax +49 561 9522-100
www.SMA.de
Email: info@SMA.de
Versión: 15/06/2023
Copyright © 2023 SMA Solar Technology AG.
Reservados todos los derechos.

1 Indicaciones sobre este documento

1.1 Área de validez

Este documento es válido para:

- STPS30-20 (Sunny Tripower Storage X 30) a partir de la versión de firmware 3.00.62.R
- STPS50-20 (Sunny Tripower Storage X 50) a partir de la versión de firmware 3.00.62.R

1.2 Grupo de destinatarios

Las actividades descritas en este documento deben realizarlas exclusivamente especialistas que han de contar con esta cualificación:

- Capacidad para desconectar los inversores de SMA de la tensión de manera segura
- Conocimientos sobre los procedimientos y el funcionamiento de un inversor
- Conocimientos sobre los procedimientos y el funcionamiento de las baterías
- Formación sobre cómo actuar ante los peligros y riesgos relativos a la instalación, la reparación y el manejo de equipos eléctricos, baterías y plantas
- Formación profesional para la instalación y la puesta en marcha de equipos eléctricos y plantas
- Conocimiento de las leyes, normativas y directivas aplicables
- Conocimiento y seguimiento de este documento y de todas sus indicaciones de seguridad
- Conocimiento y observancia de la documentación del fabricante de la batería y de todas las indicaciones de seguridad

1.3 Contenido y estructura del documento

Este documento contiene información relevante de seguridad e instrucciones gráficas para la instalación y la puesta en funcionamiento (consulte la página 159). Tenga en cuenta toda la información y siga los pasos representados con imágenes en el orden indicado.

Encontrará la versión actual de este documento así como las instrucciones detalladas para la instalación, puesta en marcha, configuración y puesta fuera de servicio en formato PDF en y como eManual www.SMA-Solar.com. Encontrará el código QR con el enlace al eManual en la portada del documento. También puede acceder al eManual a través de la interfaz de usuario del producto.

Las imágenes en este documento han sido reducidas a lo esencial y pueden diferir del producto original.

1.4 Niveles de advertencia

Cuando se trate con el producto pueden darse estos niveles de advertencia.



⚠ PELIGRO
Representa una advertencia que, de no ser observada, causa la muerte o lesiones físicas graves.

⚠ ADVERTENCIA
Representa una advertencia que, de no ser observada, puede causar la muerte o lesiones físicas graves.

⚠ ATENCIÓN
Representa una advertencia que, de no ser observada, puede causar lesiones físicas leves o de gravedad media.

PRECAUCIÓN
Representa una advertencia que, de no ser observada, puede causar daños materiales.

1.5 Símbolos del documento

Símbolo	Explicación
	Información importante para un tema u objetivo concretos, aunque no relevante para la seguridad
	Capítulo en el que se presenta de forma gráfica la instalación y la puesta en marcha

2 Seguridad

2.1 Uso previsto

El Sunny Tripower Storage es un inversor con batería acoplado a la CA para el funcionamiento simultáneo de la red. El Sunny Tripower Storage transforma la corriente continua suministrada por una batería en corriente alterna trifásica apta para la red. El Sunny Tripower Storage, junto con una batería y un contador de energía compatible, da como resultado un sistema para uso comercial, por ejemplo, para la optimización del autoconsumo o la limitación de picos de carga.

El producto está destinado para su uso en entornos residenciales e industriales.

El producto cumple con la norma DIN EN 55011 de la clase B grupo 1 y con la norma IEC 61000-6-3 und der IEC 61000-6-2.

El producto es apto para funcionar en instalaciones marinas según la norma IEC 61701 en la categoría de corrosividad C3.

El producto únicamente puede utilizarse como equipo estacionario.

El producto es apropiado para utilizarse en exteriores e interiores.

Con el producto es posible inyectar la corriente alterna trifásica directamente a la red de baja tensión cumpliendo las condiciones de conexión aplicables localmente. Si el producto funciona con un transformador de media tensión adecuado, el lado de baja tensión debe estar conectado en estrella y el punto de estrella debe estar conectado a tierra.

La conexión de CA del inversor debe instalarse con un fusible de protección externo de 4 polos (todos los conductores exteriores y el conductor neutro).

El producto no dispone de un transformador integrado, por lo que no cuenta con separación galvánica. El producto no debe utilizarse con baterías cuyas salidas estén conectadas a tierra. Esto podría dañar el producto. El producto debe utilizarse con baterías cuyas carcasas estén conectados a tierra.

El producto debe utilizarse solamente en conexión con una batería de iones de litio y de seguridad intrínseca aprobada por SMA Solar Technology AG.

La batería debe cumplir con las normativas y directivas aplicables en el lugar y ser de funcionamiento intrínsecamente seguro.

La interfaz de datos de la batería utilizada debe ser compatible con el producto. El rango de tensión de la batería debe encontrarse por completo dentro del rango de tensión de entrada del producto. No debe sobrepasarse la tensión de entrada de CC máxima admisible del producto.

La conexión de CC del inversor está prevista únicamente para la conexión de una batería con fusible de batería externo omnipolar. Las líneas de CC del polo positivo y negativo deben ser más cortas que 30 m.

Los equipos consumidores conectados al producto deben contar con una señalización CE, RCM o UL. Deben respetarse en todo momento el rango de funcionamiento admisible y los requisitos de instalación de todos los componentes.

El producto solo debe utilizarse en los países donde esté autorizado o para los que haya sido aprobado por SMA Solar Technology AG y el operador de red.

El sistema de distribución de la red pública debe ser un sistema TN o TT. En la instalación se deben utilizar cables con conductores de cobre o de aluminio.

Utilice siempre los productos de SMA de acuerdo con las indicaciones de la documentación adjunta y observe las leyes, reglamentos, reglas y normas vigentes. Cualquier otro uso puede causarle lesiones al usuario o daños materiales.

Cualquier uso del producto distinto al descrito en el uso previsto se considerará inadecuado.

La documentación adjunta es parte integrante del producto. La documentación debe leerse, observarse y guardarse en un lugar accesible en todo momento y seco.

Este documento no sustituye en ningún caso a cualquier legislación, reglamento o norma regional, federal, provincial o estatal aplicables a la instalación, la seguridad eléctrica y el uso del producto. SMA Solar Technology AG no asume responsabilidad alguna relativa al cumplimiento o al incumplimiento de la legislación o las disposiciones relacionadas con la instalación del producto.

La placa de características debe permanecer colocada en el producto en todo momento.

2.2 Indicaciones importantes para la seguridad

Conservar instrucciones

Este capítulo contiene indicaciones de seguridad que deben observarse siempre en todos los trabajos que se realizan.

Este producto se ha construido en cumplimiento de los requisitos internacionales relativos a la seguridad. A pesar de estar cuidadosamente contruidos, existe un riesgo residual como con todos los equipos eléctricos. Para evitar daños personales y materiales y garantizar el funcionamiento permanente del producto, lea detenidamente este capítulo y cumpla siempre las indicaciones de seguridad.

⚠ PELIGRO

Peligro de muerte por descarga eléctrica por contacto con cables de CC conductores de tensión

Los cables de CC conectados a una batería pueden encontrarse bajo tensión. Tocar los cables de CC bajo tensión causa la muerte o lesiones graves por descarga eléctrica.

- Antes de cualquier trabajo, desconecte el producto de la tensión y asegure la batería contra cualquier reconexión accidental.
- Siga todas las indicaciones de seguridad del fabricante de las baterías.
- No toque piezas o cables conductores de tensión descubiertos.
- Utilice equipamientos de protección personal adecuado cuando realice trabajos en el producto.

⚠ PELIGRO

Peligro de muerte por descarga eléctrica por contacto con componentes conductores de tensión por la conexión de la toma a tierra de la batería a los bornes del conductor de protección

Si se conecta la toma a tierra de la batería a los bornes del conductor de protección pueden existir altas tensiones eléctricas en la carcasa del inversor. El contacto con componentes conductores de tensión o cables puede causar la muerte o lesiones mortales por descarga eléctrica.

- Conecte a los bornes del conductor de protección del inversor únicamente los conductores de protección del cable de energía eléctrica de CA.
- Siga todas las indicaciones de seguridad del fabricante de las baterías.
- Siga las especificaciones del fabricante de la batería para poner a tierra la batería.
- Si las normativas y directivas locales vigentes requieren una toma a tierra de la batería, conecte la toma a tierra de la batería a la barra equipotencial del cuadro de distribución.

⚠ PELIGRO**Peligro de muerte por descarga eléctrica en caso de sobretensión y si no hay protección contra sobretensión**

Si no hay una protección contra sobretensión, las sobretensiones (por ejemplo, en caso de que caiga un rayo) pueden transmitirse a través del cable de red o de otros cables de datos al edificio y a otros equipos conectados a la misma red. El contacto con componentes conductores de tensión o cables puede causar la muerte o lesiones mortales por descarga eléctrica.

- Asegúrese de que todos los equipos de la misma red así como la batería estén integrados en la protección contra sobretensión existente.
- En caso de instalar cables de red u otros cables de datos a la intemperie, asegúrese de que en el paso de los cables del producto o de la batería desde el exterior al edificio haya una protección contra sobretensión adecuada.

⚠ ADVERTENCIA**Peligro de muerte por incendio y deflagración.**

En infrecuentes casos aislados, puede producirse en caso de error una mezcla de gas inflamable en el interior del producto. Las operaciones de conmutación en este estado pueden provocar un incendio en el interior del producto y, en casos individuales muy raros, una deflagración. La propagación de un incendio puede causar lesiones que pongan en peligro la vida o incluso la muerte.

- En este caso de avería, no lleve a cabo maniobras directas en el producto.
- Asegúrese en este caso de fallo de que las personas no autorizadas no tienen acceso al producto.
- Desconecte en este caso de fallo la batería del producto a través de un dispositivo de desconexión.
- Desconecte en este caso de fallo el disyuntor de CA y, si este ya se ha disparado, déjelo desconectado y asegúrelo contra cualquier reconexión.

⚠ ADVERTENCIA**Peligro de lesiones por sustancias tóxicas, gases y polvos.**

En algunos casos aislados, en el interior del producto pueden existir sustancias tóxicas, gases y polvos debidos a daños en los componentes electrónicos. El contacto con sustancias tóxicas y la inhalación de gases y polvos tóxicos puede causar irritación de la piel, quemaduras, dificultades respiratorias y náuseas.

- Lleve a cabo los trabajos en el producto (como la localización de errores o los trabajos de reparación) solo con equipamiento de protección personal para el tratamiento de sustancias peligrosas (por ejemplo, guantes de protección, protecciones oculares y faciales y respiratorias).
- Asegúrese de que las personas no autorizadas no tienen acceso al producto.

⚠ ADVERTENCIA**Peligro de muerte debido al fuego por inobservancia de los pares de apriete en uniones roscadas conductoras de tensión**

Si no se respetan los pares de apriete indicados, se reduce la corriente admisible de las uniones roscadas conductoras de tensión y las resistencias de contacto aumentan. Como consecuencia, los componentes pueden sobrecalentarse y originar un incendio. Esto puede causar lesiones que pongan en peligro la vida o incluso la muerte.

- Asegúrese de que las uniones roscadas conductoras de tensión cumplan siempre con los pares de apriete indicados en este documento.
- Utilice para todos los trabajos únicamente las herramientas adecuadas.
- Evite reapretar las uniones roscadas conductoras de tensión para que los pares de apriete no sean más elevados de lo permitido.

⚠ ADVERTENCIA**Peligro de muerte por fuego o explosión con baterías descargadas por completo**

Si se cargan de forma incorrecta baterías completamente descargadas, puede producirse un incendio. Esto puede causar lesiones graves o incluso la muerte.

- Antes de poner en marcha el sistema, asegúrese de que la batería no se encuentre descargada por completo.
- No ponga en funcionamiento el sistema si la batería está completamente descargada.
- Si la batería está descargada por completo, póngase en contacto con el fabricante de la batería y siga sus indicaciones.
- Cargue las baterías descargadas por completo únicamente siguiendo las indicaciones del fabricante de la batería.

⚠ ADVERTENCIA**Peligro de muerte por quemaduras causadas por arcos voltaicos debidos a corrientes de cortocircuito.**

Las corrientes de cortocircuito de la batería pueden originar subidas de temperatura y arcos voltaicos. El desarrollo de calor y los arcos voltaicos pueden provocar lesiones mortales por quemaduras.

- Antes de efectuar cualquier trabajo en la batería, desconéctela de la tensión.
- Antes de realizar cualquier trabajo con la batería, retire relojes, anillos u otros objetos de metal.
- Para cualquier trabajo con la batería utilice una herramienta aislada.
- No ponga herramientas o piezas de metal sobre la batería.
- Siga todas las indicaciones de seguridad del fabricante de las baterías.

⚠ ADVERTENCIA**Peligro de muerte por descarga eléctrica en caso de daño irreparable en un equipo de medición por una sobretensión**

Una sobretensión puede dañar un equipo de medición y provocar que exista tensión en la carcasa del equipo de medición. Tocar la carcasa del equipo de medición bajo tensión puede causar la muerte o lesiones mortales por descarga eléctrica.

- Utilice únicamente equipos de medición cuyos rangos de medición estén diseñados para las tensiones máximas de CA y CC del inversor.

⚠ ATENCIÓN**Peligro de quemaduras por contacto con las partes calientes de la carcasa**

Las partes de la carcasa pueden calentarse durante el funcionamiento. Tocar partes calientes de la carcasa puede producir quemaduras.

- Durante el funcionamiento, toque únicamente la tapa de la carcasa del inversor.
- Antes de tocar la carcasa, espere a que el inversor se haya enfriado.

⚠ ATENCIÓN**Peligro de lesiones por el peso del producto**

Existe peligro de lesiones al levantar el producto de forma inadecuada y en caso de caerse durante el transporte o el montaje.

- Transporte y eleve el producto con cuidado. Tenga en cuenta el peso del producto.
- Utilice equipamientos de protección personal adecuado cuando realice trabajos en el producto.
- Transporte el producto con ayuda de asas de transporte o aparejo elevador. Tenga en cuenta el peso del producto.
- Utilice siempre para el transporte con asas todas las asas de transporte suministradas.
- No utilice las asas de transporte para fijar el aparejo elevador (p.ej. cintas, cuerdas, cadenas). Para fijar el aparejo elevador se deben enroscar armellas en la rosca prevista en la parte superior del producto.

PRECAUCIÓN**Daños en la junta de la carcasa en caso de congelación**

Si abre el producto en caso de congelación, puede dañarse la junta de la carcasa. Podría penetrar humedad y dañar el producto.

- Abra el producto únicamente si la temperatura ambiente no es inferior a -5 °C.
- Si tiene que abrir el producto en condiciones de congelación, elimine antes de hacerlo cualquier posible formación de hielo en la junta de la carcasa (por ejemplo, deritiéndolo con aire caliente).

PRECAUCIÓN**Daños en el producto provocados por arena, polvo y humedad**

Si penetra arena, polvo y humedad, el producto podría resultar dañado y sus funciones podrían verse limitadas.

- Abra el producto solamente si la humedad del aire se encuentra dentro de los valores límite y si el entorno está libre de arena y polvo.
- No abra el producto en caso de tormenta de arena o de precipitaciones.
- Cierre herméticamente todas las aberturas en la carcasa.

PRECAUCIÓN**Daños en el inversor por descarga electrostática**

Si toca componentes electrónicos, puede dañar o destruir el inversor debido a una descarga electrostática.

- Póngase a tierra antes de tocar cualquier componente.

PRECAUCIÓN**Daños en el inversor debido a actividades de conmutación en el transformador**

Si en el inversor hay presentes tensiones, las actividades de conmutación en el transformador pueden producir grandes oscilaciones de la tensión en el inversor. Si se producen grandes oscilaciones de tensión, pueden resultar dañados componentes en el inversor.

- Antes de realizar actividades de conmutación en el transformador, el inversor se debe desconectar de la tensión.

PRECAUCIÓN**Daños en el productos debido a detergentes de limpieza**

Si utiliza productos de limpieza, puede dañar el producto y componentes del producto.

- Limpie el producto y todos los componentes del producto únicamente con un paño humedecido con agua limpia.

PRECAUCIÓN**Daños en los subgrupos por golpes con puntas de comprobación**

Al medir tensiones en el inversor, deben utilizarse puntas de comprobación en los puntos de medición dentro de los subgrupos. El uso de puntas de comprobación pueden dañar los subgrupos.

- Utilice las puntas de comprobación únicamente en los puntos de medición especificados en este documento. No deben tocarse otras zonas (por ejemplo, componentes) durante el proceso.
- Mueva siempre las puntas de comprobación lentamente y con cuidado.

3 Símbolos del producto**Símbolo Explicación**

Advertencia de punto peligroso

Este símbolo advierte de que el producto debe tener una conexión a tierra adicional si en el lugar de instalación se requiere una toma a tierra adicional o una conexión equipotencial.



Advertencia de tensión

El producto funciona con tensiones altas.



Advertencia de superficie caliente

El producto puede calentarse durante el funcionamiento.



Peligro de muerte por altas tensiones en el inversor; respetar el tiempo de espera de 5 minutos

En los componentes conductores del inversor existen altas tensiones que pueden causar descargas eléctricas mortales.

Antes de efectuar cualquier trabajo en el inversor, desconéctelo siempre de la tensión tal y como se describe en este documento.



Tenga en cuenta la documentación

Tenga en cuenta toda la documentación suministrada con el producto.



Inversor

Junto con el led verde, este símbolo indica el estado de funcionamiento del inversor.









Tenga en cuenta la documentación

Junto con el led rojo, este símbolo indica un error.



Transferencia de datos

Junto con el led azul, este símbolo indica el estado de la conexión de red.

Símbolo	Explicación
	Corriente alterna trifásica con conductor neutro
	Corriente continua
	El producto no cuenta con una separación galvánica.
	Señalización WEEE No deseche el producto con los residuos domésticos, sino de conformidad con las disposiciones sobre eliminación de residuos electrónicos vigentes en el lugar de instalación.
	El producto es apropiado para montarse en exteriores.
IP65	Tipo de protección IP65 El producto está protegido contra la infiltración de polvo y agua proyectada en chorros de agua de todas las direcciones hacia la carcasa.
CE	Identificación CE El producto cumple los requisitos de las directivas aplicables de la Unión Europea.
UK CA	Marcado UKCA El producto cumple con la normativa de las leyes aplicables de Inglaterra, Gales y Escocia.
	Identificación RoHS El producto cumple los requisitos de las directivas aplicables de la Unión Europea.

4 Declaración de conformidad UE

En virtud de las directivas europeas

- Compatibilidad electromagnética 2014/30/EU (29.3.2014 L 96/79-106) (CEM)
- Baja tensión 2014/35/EU (29.3.2014 L 96/357-374) (DBT)
- Restricciones a la utilización de determinadas sustancias peligrosas 2011/65/EU (8.6.2011 L 174/88) y 2015/863/UE (31.3.2015 L 137/10) (RoHS)



Por la presente, SMA Solar Technology AG declara que los productos descritos en este documento cumplen los requisitos básicos y cualquier otra disposición relevante de las directivas mencionadas anteriormente. Encontrará más información sobre la declaración de conformidad completa en <https://www.sma.de/en/ce-ukca>.

Tecnología inalámbrica	WLAN 802.11 b/g/n
Banda de frecuencia	2,4 GHz
Potencia de transmisión máxima	100 mW

5 Declaración de conformidad UK

conforme con la normativa de Inglaterra, Gales y Escocia

- Electromagnetic Compatibility Regulations 2016 (SI 2016/1091)
- Electrical Equipment (Safety) Regulations 2016 (SI 2016/1101)
- Radio Equipment Regulations 2017 (SI 2017/1206)
- The Restriction of the Use of Certain Hazardous Substances in Electrical and Electronic Equipment Regulations 2012 (SI 2012/3032)

Por la presente, SMA Solar Technology AG declara que los productos descritos en este documento cumplen los requisitos básicos y cualquier otra disposición relevante de las normativas mencionadas anteriormente. Encontrará más información sobre la declaración de conformidad completa en <https://www.sma.de/en/ce-ukca>.

Tecnología inalámbrica	WLAN 802.11 b/g/n
Banda de frecuencia	2,4 GHz
Potencia de transmisión máxima	100 mW

SMA Solar UK Ltd.

Countrywide House
23 West Bar, Banbury
Oxfordshire, OX16 9SA
United Kingdom

Õigusnormid

Neis dokumentides sisalduv teave on SMA Solar Technology AG omand. Selle dokumendi ühtegi osa ei tohi paljundada, allalaaditavas andmesüsteemis salvestada või muul viisil ilma SMA Solar Technology AG eelneva kirjaliku loata üle kanda. Ettevõttesisene paljundamine, mis on mõeldud toote hindamiseks või nõuetekohaseks rakendamiseks, on lubatud ja ei vaja eraldi luba.

SMA Solar Technology AG ei anna ei anna selgesõnaliselt ega vaikides lubadusi ega garantiisid igasuguse dokumentatsiooni või selles kirjeldatud tarkvara ja lisavarustuse kohta. Sinna kuuluvad muuhulgas (aga mitte ainult nendega piirdudes) eeldatav turuvõimelisuse garantii ja sobivus kindlaks otstarbeks. Kõigist sellistest lubadust ja garantiidest keeldutakse siinkohal selgesõnaliselt. SMA Solar Technology AG ja tema volitatud edasimüüjad ei vastuta mitte mingil juhul võimalike otseste või kaudsete juhuslike järelkadude või kahjude eest. Ülalnimetatud eeldatavate garantiide välistamist ei saa igal juhul rakendada.

Selle SMA tootega hallatavad paroolid salvestatakse alati krüpteeritult.

Võimalikud on spetsifikatsioonide muudatused. Rakendatakse kõiki pingutusi selle dokumendi hoolikaks koostamiseks ja uusimal tasemel hoidmiseks. Lugejate tähelepanu juhitakse aga selgesõnaliselt sellele, et SMA Solar Technology AG jätab endale õiguse ilma ette teatamata või vastavalt sellekohastele kokkulepetele olemas olevas tarnepingus teha muudatusi nendes spetsifikatsioonides, mida ta peab toote parendamisest ja kasutuskogemustest lähtudes vajalikuks. SMA Solar Technology AG ei võta endale vastutust võimalike kaudsete, juhuslike või järelkadude või kahjude eest, mis on tekkinud olemasoleva materjali usaldamisest, muuhulgas teabe puudumisest, trükkivigadest, arvutusvigadest või olemasoleva dokumendi struktuurivigadest.

SMA garantii

Kehtivad garantiitingimused saate alla laadida internetist www.SMA-Solar.com alt.

Tarkvaralitsentsid

Kasutatavate tarkvaramoodulite litsentse (Open Source) saate vaadata toote kasutajaliidesel.

Kaubamärk

Kõiki kaubamärke tunnustatakse, ka siis, kui need pole eraldi märgistatud. Puudub märgistus ei tähenda, et kaup või märk oleks vaba.

SMA Solar Technology AG

Sonnenallee 1
34266 Niestetal
Deutschland
Tel +49 561 9522-0
Faks +49 561 9522-100

www.SMA.de

E-mail: info@SMA.de

Versioon: 15.06.2023

Copyright © 2023 SMA Solar Technology AG.

Kõik õigused kaitstud.

1 Suunised selle dokumendi kohta

1.1 Kehtivusala

See dokument kehtib:

- STPS30-20 (Sunny Tripower Storage X 30) alates püsivara versioonist 3.00.62.R
- STPS50-20 (Sunny Tripower Storage X 50) alates püsivara versioonist 3.00.62.R

1.2 Sihtrühm

Selles dokumendis kirjeldatud toiminguid võivad teha ainult spetsialistid. Spetsialistidel peab olema järgmine kvalifikatsioon.

- SMA vaheldite kasutuselevõtu kindel pädevus
- Vaheldi tööpõhimõtte ja kasutamise tundmine
- Akude tööpõhimõtte ja kasutamise tundmine
- Koolitus ohtude ja riskidega toimetulemisest elektriseadmete, akude ja süsteemide paigaldamisel, remontimisel ja kasutamisel
- Väljaõpe elektriseadmete ja süsteemide paigaldamise ja kasutuselevõtu alal.
- Kehtivate seaduste, standardite ja direktiivide tundmine
- Selle dokumendi ja kõikide ohutusunniste tundmine ja järgimine.
- Aku tootja dokumentide ja kõikide ohutusunniste tundmine ja järgimine.

1.3 Dokumendi sisu ja ülesehitus

See dokument sisaldab olulist ohutusalast teavet ning graafilist paigaldamis- ja kasutuselevõtujuhendit (vaata lk 159). Järgige kogu teavet ja sooritage graafiliselt kujutatud toimingud etteantud järjekorras. Dokumendi kõige värskema versiooni ja põhjaliku juhendi paigaldamiseks, kasutuselevõtuks, konfigureerimiseks ja kasutusel kõrvaldamiseks leiate PDF-vormingus ja e-juhendina aadressil www.SMA-Solar.com. QR-koodi koos lingiga e-juhendi juurde leiate selle dokumendi tiitellehelt. E-juhendit saate vaadata ka toote kasutajaliidesel. Selle dokumendi joonised on taandatud olulisematele detailidele ja need võivad tegelikust tootest erineda.

1.4 Hoiatustasmed

Selle toote kasutamisel võivad esineda järgmised hoiatustasmed.

OHT

Tähistab hoiatust, mille eiramine põhjustab surma või raske vigastuse.

⚠ HOIATUS

Tähistab hoiatust, mille eiramine võib põhjustada surma või raske vigastuse.



⚠ ETTEVAATUST

Tähistab hoiatust, mille eiramine võib põhjustada kergete keskmise vigastuse.

TÄHELEPANU

Tähistab hoiatust, mille eiramine võib põhjustada ainelist kahju.

1.5 Sümbolid dokumendis

Sümbol	Selgitus
	Teave, mis on kindla teema või eesmärgi jaoks tähtis, aga pole ohutusala
	Peatükk, milles paigaldus ja kasutuselevõtt on graafiliselt kujutatud

2 Ohutus**2.1 Nõuetekohane kasutus**

Sunny Tripower Storage on vahelduvvoolu ühendusega akuinverter paralleelseks käitamiseks võrgus. Sunny Tripower Storage muundab aku alalisvoolu võrgus kasutatavaks kolmefaasiliseks vahelduvvooluks. Sunny Tripower Storage kujutab endast koos aku ja ühilduva energiaarvestiga töenduslikuks kasutamiseks süsteemi, nt energiatarbe optimeerimiseks või koormustippude silumiseks.

Toode on ette nähtud elu- ja tööstuspiirkondades kasutamiseks.

Toode vastab DIN EN 55011 kohaselt klassi B grupile 1 ning standarditele IEC 61000-6-3 ja IEC 61000-6-2.

Toode on sobib käitamiseks merelähedases paigalduskohas vastavalt standardile IEC 61701 korrodeerivuskategoorias C3.

Toodet tohib kasutada vaid statsionaarselt.

Toode on ette nähtud kasutuseks nii välis- kui sisetingimustes.

Toote abil on kohalikke kehtivaid ühendustingimusi järgides võimalik kolmefaasilist vahelduvvoolu suunata otse madalpingevõrku. Toote käitamisel keskpingetransformaatoriga tuleb madalpingepool lülitada tähtlülituses ja selle keskpunkt peab olema maandatud.

Vaheldi vahelduvvooluühendus tuleb paigaldada koos välise 4-pooluselise kaitsmega (kõik välisjuhid ja nulljuht).

Tootel puudub transformaator ja sellel ei ole seega galvaanilist lahutust. Toodet ei tohi kasutada akudega, mille väljundid on maandatud. Seeläbi võib toode kahjustada. Toodet tohib käitada akudega, mille korpus on maandatud.

Toodet tohib kasutada ainult koos SMA Solar Technology AG poolt heaks kiidetud, põhimõtteliselt ohutu akuga.

Aku peab vastama riigis kehtivatele standarditele ja juhistele ning olema põhimõtteliselt ohutu.

Kasutusse võetud aku kommunikatsiooniliides peab tootega sobima. Kogu aku pingevahemik peab jääma täielikult toote lubatud sisendpinge vahemikku. Toote maksimaalselt lubatud alalis-sisendpinget ei tohi ületada.

Vaheldi alalisvooluühendus on ette nähtud ainult välise kõigi poolustega akukaitsmega aku ühendamiseks. Pluss- ja miinuspooluse alalisvoolukaablid peavad olema lühemad kui 30 m.

Tootega ühendatavatel tarbijatel peab olema CE-, RCM- või UL-märgis.

Kõikide komponentide lubatud kasutusvahemikust ja paigaldusnõuetest tuleb alati kinni pidada.

Toodet tohib kasutada vaid riikides, kus see on lubatud või SMA Solar Technology AG ja võrguoperaatori loaga.

Avaliku elektrivõrgu vorm peab olema TN- või TT-süsteem. Paigaldamisel tuleb kasutada vask- või alumiiniumjuhtmetega kaableid.

Kasutage SMA tooteid üksnes vastavalt kaasaolevate dokumentide andmetele ja kooskõlas kohapeal kehtivate seaduste, tingimuste, eeskirjade ning normidega. Sellest häälbiv kasutamine võib kaasa tuua inimvigastused ja ainelist kahju.

Toote igasugune nõuetekohasest kasutusest häälbiv kasutus loetakse mittenõuetekohaseks.

Kaasaolevad dokumendid kuuluvad toote juurde. Dokumendid tuleb läbi lugeda, neid järgida ja igal ajal kättesaadavalt kuivas kohas säilitada.

See dokument ei asenda regionaalseid, riigi-, provintsi-, liidumaa või siseriiklikke seadusi ning toote paigaldamise ja elektriohutuse ning kasutamise kohta kehtivaid eeskirju ja norme. SMA Solar Technology AG ei võta endale seoses toote paigaldamisega mitte mingit vastutust nende seaduste või tingimuste täitmise või täimatajätmise eest.

Andmesilt peab olema tootele paigaldatud.

2.2 Olulised ohutusjuhised

Hoidke juhend alles.

See peatükk sisaldab ohutusjuhiseid, mida tuleb kõikide tööde korral alati järgida.

Toode konstrueeriti ja seda katsetati vastavalt rahvusvahelistele ohutusnõuetele. Vaatamata hoolikale konstrueerimisele leidub, nii nagu kõikidel elektrilistel või elektroonilistel seadmetel, järeksike.

Luugee see peatükk tähelepanelikult läbi ja järgige alati kõiki ohutussuuniseid, et vältida inimeste vigastamist ja varalist kahju ning tagada toote pikaajaline töö.

⚠ OHT

Eluohht elektrilöögi läbi pinge all oleva alalisvoolu-kaabli puudutamisel

Alalisvoolukaablid, millega aku on ühendatud, võivad olla voolu all. Pinge all oleva alalisvoolu-kaabli puudutamisel tekki elektrilöök põhjustab surma või raskeid kehavigastusi.

- Lülitage toode ja aku enne tööde alustamist pingeavaks ja tõkestage uuesti sisselülitamise võimalus.
- Järgige kõiki aku tootja ohutusjuhiseid.
- Ärge puudutage pinge all olevaid katmata detaile või kaableid.
- Kasutage kõigi toote juures tehtavate tööde korral sobivaid isikukaitsevahendeid.

⚠ OHT

Eluohht pinge all olevate osade puudutamisel akumaanduse ühendamisel PE-ühendusklennidega tekkida võiva elektrilöögi tõttu

Akumaanduse PE-ühendusklennidega ühendamise tõttu võib vaheldi korpusel tekkida kõrge pinge. Pinge all olevate osade või kaablite puudutamiseiga kaasnev elektrilöök põhjustab surma või raskeid kehavigastusi.

- Vaheldi PE-ühendusklennide külge tohib ühendada ainult vahelduvvoolu-toitekaabli kaitsejuhid.
- Järgige kõiki aku tootja ohutusjuhiseid.
- Maandage aku vastavalt aku tootja ettekirjutustele.
- Kui riigis kehtivad standardid ja juhised nõuavad aku maandamist, siis ühendage akumaandus potentsiaalühilustustlatiga jaoturis.

⚠ OHT

Eluohht elektrilöögist ülepingete ja puuduva ülepingekaitsme korral

Ülepinged (nt pikselöögi korral) võivad ülepingekaitsme puudumise korral võrgukaabli või muude andmekaablite kaudu hoonesse ja teistele samasse võrku ühendatud seadmetele edasi kanduda. Pinge all olevate osade või kaablite puudutamiseiga kaasnev elektrilöök põhjustab surma või raskeid kehavigastusi.

- Veenduge, et kõik samasse võrku ühendatud seadmed ja aku on integreeritud olemasolevasse ülepingekaitsmesse.
- Võrgukaablite või muude andmekaablite paigaldamisel väliskeskonda peab kaablite üleminekul tootest või akust väliskeskonnast hoonesse kontrollima sobiva ülepingekaitsme olemasolu.

⚠ HOIATUS

Eluohht tule ja deflagratsiooni tõttu

Haruldastel üksikjuhtudel võib rikke korral tekkida toote sisemuses süttiv gaasisegu. Lülitustoimingutel võib sellises seisundis tootes tekkida põleng ja väga harvadel üksikjuhtudel võib käivituda deflagratsioon. Tule levimise tulemuseks võivad olla surm või eluohhtlikud vigastused.

- Selle rikke korral ärge võtke toote juures ette mitte mingeid toiminguid.
- Selle vea korral veenduge, et kõrvalistel isikutel puudub ligipääs tootele.
- Selle vea korral lahutage aku tootest välise lahutusseadise abil.
- Selle vea korral lülitage alalisvoolu juhtmete kaitseüliti välja või kui see on juba välja lülitatud, siis jätke see väljalülitatud olekusse ning tõkestage taasiselülitamise vastu.

⚠ HOIATUS

Vigastuste tekkimise oht mürgiste ainete, gaaside või tolmude tõttu

Üksikjuhtudel võivad elektrooniliste komponentide kahjustumise korral toote sisemuses tekkida mürgised ained, gaasid ja tolm. Mürgiste ainete puudutamine ning mürgiste gaaside ja tolmude sissehingamine võib põhjustada nahalöövet, põletusi, hingamisraskusi ning iiveldust.

- Tootega tehtavate toimingute (nt rikkeotsingu või parandustööde) tegemise ajal kande ohilike ainete eest kaitsmiseks ette nähtud isikukaitsevahendeid (nt kaitsekindaid, silmade ja näokaitsevahendeid ja respiraatorit).
- Kontrollige, et kõrvalistel isikutel puudub ligipääs tootele.

⚠ HOIATUS**Tulekahjust põhjustatud eluohut voolujuhtivate keermesühenduste pöördemomentidest mittekinnipidamisel.**

Nõutud pöördemomentide mitterakendamise korral väheneb voolujuhtivate keermesühenduste voolutaluvus ja suurenevad üleminekutakistused. Seetõttu võivad konstruktsioonielemendid üle kuumeneda ja süttida. Tulemuseks võib olla surm või eluohutlikud vigastused.

- Kontrollige, et voolujuhtivad keermesühendused on alati koostatud selles dokumendis toodud pöördemomente rakendades.
- Kõikideks töödeks kasutage ainult sellekohast tööriista.
- Vältige voolujuhtivate keermesühenduste järeepingutamist, sest sealjuures võidakse rakendada lubamatul suurusega pöördemomente.

⚠ HOIATUS**Eluohut tule või plahvatuse tõttu sügavtühjenenud akude korral**

Sügavtühjenenud akude vale laadimise korral võib tekkida põleng. Tulemuseks võib olla surm või rasked vigastused.

- Enne süsteemi kasutusele võtmist kontrollige, et aku ei ole sügavtühjenenud.
- Kui aku on sügavtühjenenud, ei tohi süsteemi kasutusele võtta.
- Kui aku on sügavtühjenenud, võtke ühendust aku tootjaga ja leppige kokku edaspidistes toimingutes.
- Laadige sügavtühjenenud akut ainult vastavalt aku tootja suunistele.

⚠ HOIATUS**Eluohut lühisvooludest põhjustatud põletustest ja kaarleekidest.**

Aku lühisvoolud võivad põhjustada kuumuse ja elektriakare teket. Kuumus ja kaarleegid võivad põletustega tekitada eluohutlikke vigastusi.

- Enne kõiki töid aku juures tuleb aku pingevabaks lülitada.
- Enne kõiki akul tehtavaid töid eemaldage kellad, sõrmused ja muud metallobjektid.
- Kõigiks akul tehtavateks töödeks kasutage isoleeritud tööriista.
- Ärge asetage akule tööriistu ega metallsemeid.
- Järgige kõiki aku tootja ohutusjuhiseid.

⚠ HOIATUS**Eluohutliku elektrilöögi saamise oht mõõteseadme ülepingeiga vigastamise korral**

Ülepinge võib mõõteseadet vigastada ja põhjustada seadme korpuse pinge alla jäämise. Pinge all oleva seadmekorpuse puudutamine võib põhjustada elektrilöögist surma või eluohutlikke vigastusi.

- Kasutage ainult mõõteseadmeid, mille mõõtepiirkonnad vastavad vaheldi maksimaalsele vahelduv- ja alalpingele.

⚠ ETTEVAATUST**Põletusohut korpuse kuumade osade juures.**

Korpuse osad võivad töötamisel kuumaks minna. Korpuse kuumade osade puudutamisel võivad tekkida põletused.

- Töö ajal tohib puudutada ainult vaheldi korpuse kaant.
- Enne korpuse puudutamist oodake, kuni vaheldi on jahtunud.

⚠ ETTEVAATUST**Vigastumisoht toote kaalu tõttu**

Vale tõstmise ja toote kukkumise korral selle transportil või paigaldamisel võivad tekkida vigastused.

- Transportige ja tõstke toodet ettevaatlikult. Võtke sealjuures arvesse toote kaalu.
- Kasutage kõigi toote juures tehtavate tööde korral sobivaid isikukaitsevahendeid.
- Transportige toodet kandepidemetest hoides või tõstevahendiga. Võtke sealjuures arvesse toote kaalu.
- Kandepidemetest transportimisel tuleb alati kasutada kõiki kasasolevaid kandepidemeid.
- Kandepidemeid ei tohi kasutada tõstevahendite (nt rihmade, trosside, kettide) kinnitamiseks. Tõstevahendite kinnitamiseks tuleb keerata toote ülaküljel selleks otstarbeks ette nähtud keermestatud avadesse aaspeakruvid.

TÄHELEPANU

Korpuse kaane tihendi külma kahjustus

Kui avate korpuse kaane miinuskraadide juures, võib kaane tihend kahjustada saada. Seeläbi võib niiskust tootesse tungida ja toodet kahjustada.

- Avage toode ainult siis, kui ümbritseva keskkonna temperatuur $-5\text{ }^{\circ}\text{C}$ ei ole alla.
- Kui toode tuleb avada miinuskraadide juures, siis eemaldage enne toote avamist korpuse tihendilt võimalik jääkiht (nt sooja õhuga sulatades).

TÄHELEPANU

Toote liiva-, tolmu- ja niiskusekahjustused

Liiva, tolmu ja niiskuse sissetungimine võib toodet kahjustada ja talitlust mõjutada.

- Avage toode ainult siis, kui niiskus on madalam piirväärtusest ning keskkond on liiva- ja tolmuvaba.
- Ärge avage toodet liivatormi või sademete korral.
- Kõik korpuse avad tuleb tihedalt sulgeda.

TÄHELEPANU

Vaheldi kahjustumine elektrostaatilisest laaduse tõttu

Elektroonikakomponentide puudutamisel võite vaheldit elektrostaatilisest laaduse kaudu kahjustada või selle hävitada.

- Maandage ennast enne komponendi puudutamist.

TÄHELEPANU

Vaheldi kahjustamine lülitustoimingute tõttu transformatoril

Kui vaheldil esinevad pinged, võivad lülitustoimingud transformatoril tekitada pinge liiga suuri kõikumisi vaheldis. Pinge suurte kõikumiste tõttu võivad vaheldi komponendid saada kahjustada.

- Enne lülitustoiminguid transformatoril lahutage vaheldi.

TÄHELEPANU

Kahjustused puhastusvahenditest

Puhastusvahendite kasutamisel võidakse toodet ja toote osi kahjustada.

- Puhastage toodet ja kõiki selle osi ainult puhta veega niisutatud riielapiga.

TÄHELEPANU

Moodulite kahjustamine kontrollotsikute ühendamisel

Pingete mõõtmisel vaheldis tuleb kasutada kontrollotsikuid moodulitel asuvatel mõõtepunktidel. Kontrollotsikute kasutamisel võivad moodulid saada kahjustada.

- Kasutage kontrollotsikuid ainult käesolevas dokumendis kirjeldatud mõõtepunktidel. Teisi piirkondi (nt mooduleid) ei tohi sealjuures puutada.
- Liigutage kontrollotsikuid vaheldis alati aeglaselt ja ettevaatlikult.

3 Sümbolid tootel

Sümbol Selgitus



Hoiatus ohtliku koha eest
See sümbol viitab sellele, et toode tuleb täiendavalt maandada, kui kohapeal on nõutav täiendav maandus või potentsiaaliühendus.



Hoiatus elektripinge eest
Toode töötab suure pinge all.



Hoiatus kuumade pealispindade eest
Toode võib kaitamise ajal kuumeneda.



Eluhoht vaheldi suure pinge tõttu, pidage kinni ooteajast 5 minutit!

Vaheldi pingestatud osad on suure pinge all, mis võivad kaasa tuua eluohliku elektrilöögi.

Enne kõikide tööde alustamist vaheldi juures tuleb vaheldi alati pingevabaks lülitada, nagu selles dokumendis kirjeldatud.



Järgige dokumente
Järgige kõiki tootega tarnitud dokumente.



Vaheldi
Sümbol koos rohelise valgusdioodiga tähistab vaheldi töö olekut.



Järgige dokumente
Sümbol koos punase valgusdioodiga tähistab viga.



Andmeside
Sümbol koos sinise valgusdioodiga tähistab võrguühenduse olekut.



3-faasiline vahelduvvool neutraaljuhiga



Alalisvool

Sümbol Selgitus

Tootel puudub galvaaniline lahutus.



WEEE-tähis

Ärge visake toodet ära olmejäätmete hulgas, vaid järgige paigalduskohas kehtivaid vanade elektriseadmete utiliseerimise eeskirju.



Toode on ette nähtud paigaldamiseks välistingimustes.

IP65

Kaitseklass IP65

Toode on kaitstud tolmuga ja korpusele igast suunast joana pritsitava vee sissetungimise eest.



CE-tähis

Toode vastab asjakohaste EL direktiivide nõuetele.



UKCA-märgis

Toode vastab Inglismaa, Walesi ja Šotimaa asjaomaste õigusaktide sätetele.



RoHS-tähis

Toode vastab asjakohaste EL direktiivide nõuetele.

4 Eli vastavusdeklaratsioon

Eli direktiivide tähendus

- Elektromagnetiline ühilduvus 2014/30/EL (29.3.2014 L 96/79-106) (EMC)
- Madalpinge 2014/35/EL (29.3.2014 L 96/357-374) (LVD)
- Teatavate ohtlike ainte kasutamise piirang 2011/65/EL (8.6.2011 L 174/88) ja 2015/863/EL (31.3.2015 L 137/10) (RoHS)



Käesolevaga kinnitab SMA Solar Technology AG, et käesolevas dokumendis kirjeldatud tooted vastavad ülalnimetatud direktiivide põhinõuetele ja muudele asjassepuutuvatele regulatsioonidele. Lisateavet täieliku vastavusdeklaratsiooni leitavuse kohta leiate <https://www.sma.de/en/ce-ukca> alt.

Sidetehnoloogia	WLAN 802.11 b/g/n
Raadiosagedus	2,4 GHz
Maksimaalne edastusvõimsus	100 mW

5 ÜK vastavusdeklaratsioon

vastavalt Inglismaa, Walesi ja Šotimaa õigusaktide sätetele.



- Electromagnetic Compatibility Regulations 2016 (SI 2016/1091)
- Electrical Equipment (Safety) Regulations 2016 (SI 2016/1101)
- Radio Equipment Regulations 2017 (SI 2017/1206)
- The Restriction of the Use of Certain Hazardous Substances in Electrical and Electronic Equipment Regulations 2012 (SI 2012/3032)

Käesolevaga kinnitab SMA Solar Technology AG, et käesolevas dokumendis kirjeldatud tooted vastavad ülalnimetatud sätete põhinõuetele ja muudele asjassepuutuvatele regulatsioonidele. Lisateavet täieliku vastavusdeklaratsiooni leitavuse kohta leiate <https://www.sma.de/en/ce-ukca> alt.

Sidetehnoloogia	WLAN 802.11 b/g/n
Raadiosagedus	2,4 GHz
Maksimaalne edastusvõimsus	100 mW

SMA Solar UK Ltd.

Countrywide House
23 West Bar, Banbury
Oxfordshire, OX16 9SA
United Kingdom

Oikeudelliset määräykset

Näiden asiakirjojen sisältämät tiedot ovat SMA Solar Technology AG omaisuutta. Mitään tämän dokumentin osaa ei saa monistaa, tallentaa tiedonhakujärjestelmään tai siirtää millään muulla tavalla (elektronisesti, mekaanisesti valokopiona tai tallenteena) ilman SMA Solar Technology AG:n kirjallista lupaa. Kopiointi yrityksen sisäiseen käyttöön tuotteiden arviointia tai asianmukaista käyttöä varten on sallittua, eikä sitä varten tarvita erillistä lupaa.

SMA Solar Technology AG ei anna mitään lupauksia eikä takuita, suoraan tai epäsuoraan, dokumentaatioon tai sen kuvailemaan ohjelmistoon tai lisävarusteeseen liittyen. Siihen sisältyvät muun muassa (mutta rajoittumatta) epäsuora takuu markkinakelpoisuudesta ja sopivuudesta tiettyyn tarkoitukseen. Kaikki niihin liittyvät lupaukset tai takuut kiistetään nimenomaisesti. SMA Solar Technology AG ja sen ammattimyyjät eivät vastaa missään tapauksessa suorista tai epäsuorista, satunnaisista, välillisistä vahingoista tai vaurioista. Yllä mainittua epäsuorien takuiden poissulkemista ei voi soveltaa kaikissa tapauksissa.

Tämän SMA-tuotteen hallinnoimat salasanat tallennetaan aina salattuina.

Oikeudet teknisiin tietoihin pidätetään. Olemme tehneet parhaamme tämän dokumentin laatimiseksi huolellisesti ja pitämiseksi ajan tasalla. Lukijoille painotetaan kuitenkin, että SMA Solar Technology AG pidättää oikeuden tehdä ilman ennakoilmoitusta ja/tai nykyisen toimitussopimuksen määräysten mukaisesti teknisiin tietoihin muutoksia, joita se pitää sopivana tuotteiden parantamisen ja käyttökokemusten kannalta. SMA Solar Technology AG ei vastaa epäsuorista, satunnaisista tai välillisistä vahingoista tai vaurioista, jotka johtuvat luottamisesta oheiseen materiaaliin, muun muassa tietojen poisjäännistä, kirjoitusvirheistä, laskuvirheistä ja rakenteellisista virheistä oheisessa dokumentissa.

SMA-takuu

Voimassa olevat takuehdot ovat ladattavissa internet-osoitteesta www.SMA-Solar.com.

Ohjelmistolisenssit

Käytettävän ohjelmistomodulin lisenssit (Open Source) voidaan noutaa tuotteen käyttöliittymästä.

Tuotemerkit

Kaikkien tuotemerkkien katsotaan olevan voimassa, vaikka näitä ei olisikaan erikseen merkitty.

Tuotemerkkiunnuksen pois jättäminen ei tarkoita sitä, että tavara- tai tuotemerkkillä ei olisi omistajaa.

SMA Solar Technology AG

Sonnenallee 1
34266 Niestetal
Saksa

Puh. +49 561 9522-0

Faksi +49 561 9522-100

www.SMA.de

Sähköposti: info@SMA.de

Tila: 15.6.2023

Copyright © 2023 SMA Solar Technology AG.

Kaikki oikeudet pidätetään.

1 Huomautuksia tästä dokumentista

1.1 Soveltamisala

Tämä dokumentti pätee seuraaviin:

- STPS30-20 (Sunny Tripower Storage X 30) laiteohjelmistoversiosta 3.00.62.R alkaen
- STPS50-20 (Sunny Tripower Storage X 50) laiteohjelmistoversiosta 3.00.62.R alkaen

1.2 Kohderyhmä

Ainoastaan ammattihenkilöstö saa suorittaa tässä dokumentissa kuvatut toimet. Ammattihenkilöstön on täytettävä seuraavat kelpoisuusehdot:

- Turvallinen toiminta SMA-inverttereitä aktivoitaessa
- Invertterien toimintatapojen ja käytön tuntemus
- Akkujen toimintatavan ja käytön tuntemus
- Koulutus sähkölaitteiden ja akkujen asentamiseen, korjaukseen ja käyttöön liittyviä vaaroihin ja riskeihin
- Koulutus sähkölaitteiden ja laitteistojen asennukseen ja käyttöönottoon
- Sovellettavien lakien, standardien ja määräyksen tuntemus
- Tämän dokumentin ja kaikkien sen turvaohjeiden tuntemus ja noudattaminen
- Akkuvalmistajan dokumenttien ja kaikkien turvaohjeiden tuntemus ja noudattaminen

1.3 Dokumentin sisältö ja rakenne

Tämä asiakirja sisältää turvallisuuteen liittyviä tietoja sekä kuvallisen oppaan asennusta ja käyttöönottoa varten (katso sivu 159). Noudata kaikkia ohjeita ja suorita kuvissa esitetyt toimenpiteet annetussa järjestyksessä.

Tämän dokumentin ajankohtainen versio sekä kattava ohje asennuksesta, käyttöönotosta, konfiguraatiosta ja käytöstäpoistosta löytyy PDF-muodossa ja eManual-asiakirjana osoitteesta www.SMA-Solar.com. QR-koodi, jossa on linkki eManual-asiakirjaan, on tämän dokumentin etusivulla. Voit hakea eManual-asiakirjan esiin myös tuotteen käyttöliittymästä.



Tämän asiakirjan kuvat on yksinkertaistettu niin, että niissä näkyvät vain tärkeät yksityiskohdat ja voivat näin ollen poiketa todellisesta tuotteesta.

1.4 Varoitustasot

Tuotteen käsittelyyn voi liittyä seuraavia varoitustasoja.

⚠ VAARA
Merkitsee varoitusta, jonka noudattamatta jättäminen johtaa välittömästi kuolemaan tai vakaviin vammoihin.
⚠ VAROITUS
Merkitsee varoitusta, jonka noudattamatta jättäminen voi johtaa kuolemaan tai vakaviin vammoihin.
⚠ VARO
Merkitsee varoitusta, jonka noudattamatta jättäminen voi johtaa lieviin tai keskivaikeisiin vammoihin.
HUOMIO
Merkitsee varoitusta, jonka noudattamatta jättäminen voi johtaa esinevahinkoihin.

1.5 Dokumentin symbolit

Symboli	Selitys
	Jonkin aihepiiriin tai tavoitteeseen kannalta tärkeitä tietoja, jotka eivät kuitenkaan liity turvallisuuteen.
	Luku, jossa asennus ja käyttöönotto on esitetty kuvallisesti

2 Turvallisuus

2.1 Määräystenmukainen käyttö

Sunny Tripower Storage on AC-kytketty akkuvaihtosuuntain verkkorinnakkäyttöön. Sunny Tripower Storage muuntaa akun toimittaman tasavirran verkkokelpoiseksi kolmivaiheiseksi vaihtovirraksi. Sunny Tripower Storage muodostaa yhdessä akun ja yhteensopivan energialaskurin kanssa järjestelmän kaupallisiin käyttötarkoituksiin, esim. omakulutuksen optimointia tai kuormitushuipun ylärajan asettamista varten.

Laitte on tarkoitettu asuin- ja teollisuuskäyttöön.

Tuote vastaa standardin DIN EN 55011 mukaisesti luokkaa B ryhmää 1 sekä standardeja IEC 61000-6-3 ja IEC 61000-6-2.

Tuote soveltuu käytettäväksi meren lähelle pystytettynä standardin IEC 61701 mukaisesti syöpyvyyskategoriasa C3.

Tuotetta saa käyttää ainoastaan paikkaan sidottuna laitteena.

Tuote soveltuu sekä sisä- että ulkokäyttöön.

Tuotteen avulla voidaan paikan päällä voimassa olevia liitintäehtoja noudattamalla syöttää kolmivaihevaihtovirta suoraan pienjänniteverkkoon. Jos tuotetta käytetään soveltuvan keskiännitemuuntajan kanssa, pienjännitepuolen on oltava kytkettyinä tähdenmuotoisesti ja tähtipisteen oltava maadoitettuna.

Invertterin AC-liitäntään täytyy asentaa ulkoinen 4-napainen suoja-laite (kaikki vaihejohtimet ja nolajohdin).

Laitteessa ei ole integroituna muuntajaa eikä siten myöskään galvaanista eristystä. Tuotetta ei saa käyttää maadoitetut lähdöt omaavien akkujen kanssa. Tämä voi tuhota laitteen. Tuotetta saa käyttää maadoitettulla kotelolla varustettujen akkujen kanssa. Tuotetta saa käyttää vain yhdessä SMA Solar Technology AG:n hyväksymien, luonnostaan turvallisten akkujen kanssa.

Akun on vastattava paikan päällä voimassa olevia normeja ja standardeja ja sen on oltava luonnostaan vaaraton.

Käytettävän akun tiedonvaihtoliitännän on oltava yhteensopiva. Koko akkujännitealueen on oltava täysin tuotteelle sallitulla tulojännitealueella. Tuotteen suurinta sallittua DC-tulojännitettä ei saa ylittää.

Vaihtosuuntaimen DC-liitäntä on tarkoitettu ainoastaan ulkoisella kaikinapaisella akkuvarmistuksella varustetun akun liittämiseen. Plus- ja miinusnavan DC-johtojen on oltava lyhyempiä kuin 30 m.

Tuotteeseen liitettävillä kuluttajilla on oltava CE-, RCM- tai UL-merkintä.

Kaikkien komponenttien sallittua käyttöaluetta ja asennusvaatimuksia on aina noudatettava.

Tuotetta saa käyttää ainoastaan niissä maissa, joissa sen käyttö on sallittu tai joissa SMA Solar Technology AG ja sähköverkon ylläpitäjät ovat hyväksyneet sen.

Yleisen sähköverkon verkkomuotona tulee olla TN- tai TT-järjestelmä. Asennuksessa on käytettävä kaapeleita, joissa on kupari- tai alumiinijohtimet.

SMA-laitteiden käytön tulee tapahtua ainoastaan ohjeiden dokumenttien sisältämien tietojen ja ohjeiden sekä asennuspaikalla voimassa olevien lakien, määräysten ja standardien mukaisesti. Muu kuin ohjeidenmukainen käyttö voi aiheuttaa henkilö- tai omaisuusvahinkoja.

Tuotteen käyttöä muuhun kuin ohjeissa kuvatun mukaiseen käyttöön ei voida pitää asianmukaisena käyttönä.

Oheiset dokumentit kuuluvat olennaisena osana tuotteeseen. Dokumentit on luettava, niitä on noudatettava ja ne on säilytettävä niin, että ne ovat helposti käyttäjien saatavilla ja että ne pysyvät kuivina.

Tämä dokumentti ei korvaa alueellisia, maakunnallisia eikä kansallisia määräyksiä tai standardeja, jotka koskevat tuotteen asennusta, sähköturvallisuutta ja käyttöä. SMA Solar Technology AG ei ota vastuuta näiden lakien ja määräysten noudattamisesta eikä noudattamatta jättämisestä tuotteen asennuksen yhteydessä. Laitteen tyyppikilven tulee aina olla kiinnitettynä laitteeseen.

2.2 Tärkeitä turvaohjeita

Säilytä opas.

Tämä luku sisältää turvallisuusohjeita, joita on aina noudatettava kaikissa töissä.

Tuote on suunniteltu ja testattu kansainvälisten turvallisuusvaatimusten mukaisesti. Sähkö- ja elektroniikkalaitteet voivat aiheuttaa muita vaaroja huolellisesta rakentamisesta huolimatta. Lue tämä luku huolellisesti henkilövahinkojen ja aineellisten vahinkojen välttämiseksi ja tuotteen jatkuvan toiminnan takaamiseksi ja noudata joka hetki kaikkia turvaohjeita.

⚠ VAARA

Sähköisku voi olla hengenvaarallinen, jos jännitteistä tasavirtakaapelia kosketetaan

Akkuuun liitetyt tasavirtajohdot voivat olla jännitteen alaisia. Tasavirtakaapelin koskettaminen aiheuttaa sähköiskun takia kuoleman tai vakavia vammoja.

- Kytke laite ja akku jännitteettömäksi ja estä kytkeminen päälle ennen kuin laitteeseen suoritetaan töitä.
- Noudata kaikkia akkuvalmistajan turvaohjeita.
- Paljaita jännitteisiä osia ja kaapeleita ei saa koskettaa.
- Käytä kaikissa laitteeseen suoritettavissa töissä sopivia henkilösuojaimia.

⚠ VAARA

Sähköiskusta aiheutuva hengenvaara, jos jännitteisiä osia kosketetaan, kun akun maadoitus liitetään PE-liittimiin

Akun maadoituksen liittämien PE-liittimiin voi aiheuttaa korkean jännitteen muodostumisen invertterin koteloon. Jännitteisten osien tai kaapelin koskettaminen aiheuttaa sähköiskun takia kuoleman tai hengenvaarallisia vammoja.

- Invertterin PE-liittimiin saa liittää vain vaihtovirtakaapelin suojajohtimia.
- Noudata kaikkia akkuvalmistajan turvaohjeita.
- Maadoita akku sen valmistajan määräysten mukaisesti.
- Kun paikan päällä voimassa olevat standardit ja direktiivit edellyttävät akun maadoitusta, liitä akun maadoitus jakajan potentiaalintasauskiskolle.

⚠ VAARA

Sähköisku aiheuttaa hengenvaarallisen ylijännitteissä ja ylijännitesuojan puuttuessa

Ylijännitteitä (esim. salamaniskun yhteydessä) voi ohjautua ylijännitesuojan puuttuessa verkkokaapelin tai muun datakaapelin kautta rakennukseen ja muihin samassa verkossa liitettynä oleviin laitteisiin. Jännitteisten osien tai kaapelin koskettaminen aiheuttaa sähköiskun takia kuoleman tai hengenvaarallisia vammoja.

- Varmista, että kaikki samassa verkossa olevat laitteet sekä akku on kytketty olemassa olevaan ylijännitesuojaan.
- Kun verkkokaapeleita tai muita datakaapeleita asennetaan ulkotiloihin, varmista, että rakennukseen asennetaan sopiva ylijännitesuoja laitteen tai akun kaapelin siirtymäkohtaan.

VAROITUS**Tulen ja humahduksen aiheuttama hengenvaara**

Erittäin harvoin yksittäistapauksissa voi laitteen sisällä syntyä vikatilanteessa syttyvä kaasuseos. Kytkentätoiminnot saattavat aiheuttaa tässä tilassa tuotteen sisällä tulipalon ja laukaista erittäin harvoissa yksittäistapauksissa humahduksen. Seurauksena voivat olla tulipalon leviämisen aiheuttama kuolema tai hengenvaaralliset vammat.

- Älä tee laitteelle mitään suoria toimenpiteitä tällaisessa vikatilanteessa.
- Varmista tällaisessa vikatilanteessa, ettei asiattomilla ole pääsyä tuotteelle.
- Irrota tällaisessa vikatilanteessa akku tuotteesta ulkoisen katkaisulaitteen avulla.
- Sammuta AC-johtosuojakytkin tällaisessa vikatilanteessa tai jätä se sammutetuksi, jos se on jo lauennut, ja varmista se uutta päällekytkentää vastaan.

VAROITUS**Myrkylliset aineet, kaasut ja pölyt aiheuttavat tapaturmavaaran**

Laitteen sisällä voi yksittäistapauksissa syntyä elektronisten osien vaurioiden vuoksi myrkyllisiä aineita, kaasuja ja pölyjä. Myrkyllisten aineiden koskettaminen sekä myrkyllisten kaasujen ja pölyjen sisäänhengittäminen voi aiheuttaa ihoärsytystä, syöpymiä, hengitysvaikeuksia ja huonovointisuutta.

- Laitteeseen saa suorittaa töitä (esim. vianetsintä, korjaustyöt) vain henkilösuojaimet (esim. suojakäsineet, silmä- ja kasvosuojain ja hengityssuojain) puettuina vaarallisten aineiden käsittelyä varten.
- Varmista, ettei ulkopuolisilla ole pääsyä laitteen luo.

VAROITUS**Sähköä johtavien kierreliitosten kiristysmomenttien laiminlyönti aiheuttaa tulipalon kautta hengenvaaran.**

Vaadittavien kiristysmomenttien laiminlyönti alentaa sähköä johtavien kierreliitosten sähkönjohtokykyä ja ylimenovastukset kasvavat. Rakenneosat voivat siksi ylikuumeta ja syttyä. Se voi aiheuttaa kuoleman tai hengenvaarallisia vammoja.

- Varmista, että sähköä johtavat kierreliitokset toteutetaan aina tässä dokumentissa mainitulla kiristysmomentilla.
- Käytä kaikissa töissä aina sopivaa työkalua.
- Vältä sähköä johtavien kierreliitosten kiristämistä, sillä silloin voi syntyä luvattoman korkeita kiristysmomentteja.

VAROITUS**Tulipalo tai räjähdys aiheuttaa hengenvaaran akkujen ollessa syväpurkautuneita**

Syväpurkautuneiden akkujen virheellinen lataaminen voi aiheuttaa tulipalon. Se voi aiheuttaa kuoleman tai vakavia vammoja.

- Varmista ennen järjestelmän käyttöönottoa, ettei akku ole syväpurkautunut.
- Järjestelmää ei saa ottaa käyttöön, kun akku on syväpurkautuneena.
- Jos akku on syväpurkautunut, ota yhteyttä akun valmistajaan ja sovi siitä seuraavista toimenpiteistä.
- Syväpurkautuneet akut saa ladata vain akun valmistajan ohjeiden mukaisesti.

VAROITUS**Palovammat aiheuttavat hengenvaaran, jos oikosulkuvirroista syntyy valokaaria**

Akun oikosulkuvirrat voivat aiheuttaa kuumenemistä ja valokaaria. Kuumeneminen ja valokaaret voivat aiheuttaa hengenvaarallisia palovammoja.

- Kytke akku jännitteettömäksi ennen minkään siihen kohdistuvan työn aloittamista.
- Riisu kellot, sormukset ja muut metalliesineet ennen akkuun suoritettavia töitä.
- Käytä kaikissa akkuun suoritettavissa töissä eristettyä työkalua.
- Älä aseta työkaluja tai metalliosia akun päälle.
- Noudata kaikkia akkuvälittäjän turvaohjeita.

VAROITUS**Sähköisku voi olla hengenvaarallinen, jos ylijännite tuhoaa mittarin**

Ylijännite voi vaurioittaa mittaria ja aiheuttaa mittarin kotelon jännitteisyyden. Mittarin jännitteenalaisen kotelon koskettaminen aiheuttaa sähköiskun takia kuoleman tai hengenvaarallisia vammoja.

- Käytä vain mittareita, joiden mittausalue on määritetty invertterin maksimaaliselle AC- ja DC-jännitteelle.

VARO**Kuumien kotelonosien aiheuttama palovammojen vaara**

Kotelonosat voivat kuumentua käytön aikana. Kuumien kotelonosien kosketus voi aiheuttaa palovammoja.

- Kosketa käytön aikana vain invertterin kotelon kantta.
- Odota, että invertteri on viilentynyt, ennen kuin kosketat koteloa.

VARO**Laitteen paino aiheuttaa loukkaantumisvaaran**

Tuotteen virheellinen nostaminen ja sen putoaminen kuljetuksen tai asennuksen yhteydessä voi aiheuttaa vammoja.

- Kuljeta ja nosta laitetta varoen. Huomioi laitteen paino.
- Käytä kaikissa laitteeseen suoritettavissa töissä sopivia henkilösuojaimia.
- Kuljeta laitetta kantokahvojen tai nostovälineen avulla. Huomioi laitteen paino.
- Kun kuljetukseen käytetään kantokahvoja, käytä kaikkia tuotteen mukana toimitettuja kantokahvoja.
- Kantokahvoja ei saa käyttää nostovälineiden (esim. hihnojen, köysien, ketjujen) kiinnitykseen. Silmukkaruuvit on kierrettävä niille tarkoitettuun kierteeseen laitteen yläsvululle nostovälineen kiinnittämistä varten.

HUOMIO**Kotelotiivisteiden vaurioituminen pakkasella**

Jos tuote avataan pakkasella, kotelotiiviste voi vaurioitua. Kosteus voi tunkeutua laitteen sisään ja vahingoittaa sitä.

- Avaa tuote vain silloin, kun ympäristön lämpötila ei ole alle -5 °C.
- Jos tuote on avattava pakkasella, poista ennen tuotteen avaamista kotelotiivisteeseen mahdollisesti muodostunut jää (esim. sulattamalla lämpimän ilman avulla).

HUOMIO**Hiekka, pöly ja kosteus voivat vahingoittaa laitetta**

Hiekan, pölyn ja kosteuden pääseminen sisään laitteeseen voi vahingoittaa sitä ja heikentää sen toimintaa.

- Laitteen saa avata vain, kun ilmankosteus on raja-arvojen puitteissa eikä ympäristössä ole hiekkaa eikä pölyä.
- Laitetta ei saa avata hiekkamyrskyssä eikä sateessa.
- Sulje tiiviisti kaikki kotelossa olevat aukot.

HUOMIO**Inverterin vaurioituminen staattisen sähkövarauksen purkautumisen vuoksi**

Inverterin elektronisten komponenttien koskettaminen saattaa aiheuttaa staattisen sähkövarauksen purkautumisen, mikä voi johtaa inverterin vaurioitumiseen tai tuhoutumiseen.

- Maadoita itsesi, ennen kuin kosketat komponentteja.

HUOMIO**Inverterin vaurioituminen muuntajan kytkentätoimien vuoksi**

Jos inverterissä on jännitteitä, muuntajan kytkentätoimet voivat aiheuttaa suurta vaihtelua inverterin jännitteessä. Jännitteen suuret vaihtelut voivat vaurioittaa inverterin rakennosia.

- Kytke inverteri jännitteettömäksi ennen muuntajan kytkentätoimia.

HUOMIO**Puhdistusaineiden aiheuttamat laitevauriot**

Puhdistusaineiden käyttö voi vaurioittaa laitetta ja sen osia.

- Laitte ja kaikki sen osat saa puhdistaa vain kirkaassa vedessä kostutetulla liinalla.

HUOMIO**Testikärjillä pistämisen aiheuttamat rakenneryhmien vauriot**

Jännitteitä vaihtosuuntaimessa mitattaessa on testikärjet asetettava mittauskohtiin rakenneryhmien sisällä. Testikärkien käyttö voi aiheuttaa rakenneryhmien vaurioita.

- Käytä testikärkiä vain tässä asiakirjassa ilmoitetuissa mittauskohdissa. Muita alueita (esim. rakennuselementtejä) ei saa tällöin koskea.
- Liikuta testauskärkiä vaihtosuuntaimessa aina vain hitaasti ja varovasti.

3 Laitteen symbolit**Symboli Selitys**

Varoitus vaaranpaikasta

Tämä symboli viittaa siihen, että tuote on varustettava lisämaadoituksella, jos asennuspaikka vaatii lisämaadoituksen tai potentiaalintasauksen.



Varoitus sähköjännitteestä

Laitte toimii suurella jännitteellä.

	Symboli Selitys Varoitus kuumasta pinnasta Laitte voi kuumentua sen ollessa toiminnassa.
	Invertterissä oleva korkea jännite voi aiheuttaa hengenvaaran. Huomioi 5 minuutin odotusaika. Invertterin jännitteissä osissa on korkea jännite, joka voi aiheuttaa hengenvaarallisia sähköiskuja. Kytke invertteri jännitteettömäksi tämän dokumentin ohjeiden mukaan aina ennen työskentelyä invertterin parissa.
	Noudata dokumentaation ohjeita Tutustu kaikkiin laitteen mukana toimitettuihin dokumentteihin ja noudata niiden ohjeita.
	Invertteri Symboli ja vihreä LED ilmaisevat yhdessä invertterin toimintatilan.
	Noudata dokumentaation ohjeita Symboli ja punainen LED ilmaisevat yhdessä virheen.
	Tiedonsiirto Symboli ja sininen LED ilmaisevat yhdessä verkkoyhteyden tilan.
	3-vaiheinen vaihtovirta nollajohtimella
	Tasavirta
	Laitteessa ei ole galvaanista eristystä.
	WEEE-merkki Tuotetta ei saa hävittää talousjätteen mukana, vaan asennuspaikan voimassa olevien elektroniikkaromua koskevien hävittämismääräysten mukaisesti.
	Tuote soveltuu asennettavaksi ulos.
IP65	Suojausluokka IP65 Laitte on suojattu pölyn ja veden pääsylvältä, jota suuntautuu koteloa vasten suihkuna kaikista suunnista.
CE	CE-merkki Tuote vastaa asiaankuuluvien EU-direktiivien vaatimuksia.

UK CA	Symboli Selitys UKCA-merkki Tuote vastaa asiaankuuluvia Englannin, Walesin ja Skotlannin säädöksiä.
	RoHS-merkki Tuote vastaa asiaankuuluvien EU-direktiivien vaatimuksia.

4 EU-vaatimustenmukaisuusvakuutus

EU-direktiivien mukaisesti

- Elektromagneettinen yhteensopivuus 2014/30/EU (29.3.2014 L 96/79-106) (EMC)
- Pienjännite 2014/35/EU (29.3.2014 L 96/357-374) (LVD)
- Direktiivi 2011/65/EU (RoHS) tiettyjen vaarallisten aineiden käytön rajoittamisesta (8.6.2011 L 174/88) ja 2015/863/EU (31.3.2015 L 137/10) (RoHS)



SMA Solar Technology AG vakuuttaa, että tässä dokumentissa kuvatut laitteet täyttävät edellä mainittujen direktiivien olennaiset vaatimukset ja muut asiaa koskevat määräykset. Lisätietoja täydellisen vaatimustenmukaisuusvakuutuksen sijaintipaikasta löytyy osoitteesta <https://www.sma.de/en/ce-ukca>.

Langaton teknologia	WLAN 802.11 b/g/n
Taajuuskaista	2,4 GHz
Maksimi lähetysteho	100 mW

5 UK-vaatimustenmukaisuusvakuutus

Englannin, Walesin ja Skotlannin säädösten mukainen

- Electromagnetic Compatibility Regulations 2016 (SI 2016/1091)
- Electrical Equipment (Safety) Regulations 2016 (SI 2016/1101)
- Radio Equipment Regulations 2017 (SI 2017/1206)
- The Restriction of the Use of Certain Hazardous Substances in Electrical and Electronic Equipment Regulations 2012 (SI 2012/3032)



SMA Solar Technology AG vakuuttaa, että tässä dokumentissa kuvatut laitteet täyttävät edellä mainittujen direktiivien olennaiset vaatimukset ja muut asiaa koskevat säädökset. Lisätietoja täydellisen vaatimustenmukaisuusvakuutuksen sijaintipaikasta löytyy osoitteesta <https://www.sma.de/en/ce-ukca>.

Langaton teknologia	WLAN 802.11 b/g/n
Taajuuskaista	2,4 GHz
Maksimi lähetysteho	100 mW

SMA Solar UK Ltd.

Countrywide House
23 West Bar, Banbury
Oxfordshire, OX16 9SA
United Kingdom

Dispositions légales

Les informations contenues dans ce document sont la propriété de SMA Solar Technology AG. Aucune partie du présent document ne peut être reproduite, stockée dans un système d'extraction de données ou transmise par quelque moyen que ce soit (électroniquement, mécaniquement, par photocopie ou par enregistrement) sans l'accord écrit préalable de SMA Solar Technology AG. Une reproduction interne destinée à l'évaluation du produit ou à son utilisation conforme est autorisée et ne requiert aucun accord de notre part.

SMA Solar Technology AG ne fait aucune déclaration ni ne donnent aucune garantie, explicite ou implicite, concernant l'ensemble de la documentation ou les logiciels et accessoires qui y sont décrits, incluant, sans limitation, toutes garanties légales implicites relatives au caractère marchand et à l'adéquation d'un produit à un usage particulier. ne fait aucune déclaration ni ne donne aucune garantie, explicite ou implicite, concernant l'ensemble de la documentation ou les logiciels et accessoires qui y sont décrits, incluant, sans limitation, toutes garanties légales implicites relatives au caractère marchand et à l'adéquation d'un produit à un usage particulier. De telles garanties sont expressément exclues. SMA Solar Technology AG et ses revendeurs respectifs ne sauraient et ce, sous aucune circonstance, être tenus responsables en cas de pertes ou de dommages directs, indirects ou accidentels.

L'exclusion susmentionnée des garanties implicites peut ne pas être applicable à tous les cas.

Les mots de passe gérés par ce produit SMA sont toujours enregistrés sous forme cryptée.

Les spécifications peuvent être modifiées sans préavis. Tous les efforts ont été mis en œuvre pour que ce document soit élaboré avec le plus grand soin et tenu aussi à jour que possible. SMA Solar Technology AG avertit toutefois les lecteurs qu'elle se réserve le droit d'apporter des modifications aux présentes spécifications sans préavis ou conformément aux dispositions du contrat de livraison existant, dès lors qu'elle juge de telles modifications opportunes à des fins d'amélioration du produit ou d'expériences d'utilisation. SMA Solar Technology AG décline toute responsabilité pour d'éventuelles pertes ou d'éventuels dommages indirects ou accidentels causés par la confiance placée dans le présent matériel, comprenant notamment les omissions, les erreurs typographiques, les erreurs arithmétiques ou les erreurs de listage dans le contenu de la documentation.

Garantie SMA

Vous pouvez télécharger les conditions de garantie actuelles sur le site www.SMA-Solar.com.

Licences logicielles

Vous trouverez les licences pour les modules logiciels utilisés (open source) sur l'interface utilisateur du produit.

Marques déposées

Toutes les marques déposées sont reconnues, y compris dans les cas où elles ne sont pas explicitement signalées comme telles. L'absence de l'emblème de marque ne signifie pas qu'un produit ou une marque puisse être commercialisé/e librement.

SMA Solar Technology AG

Sonnenallee 1

34266 Niestetal

Allemagne

Tél. : +49 561 9522-0

Fax +49 561 9522-100

www.SMA-Solar.com

E-mail : info@SMA.de

État actuel : 15/06/2023

Copyright © 2023 SMA Solar Technology AG. Tous droits réservés.

1 Remarques relatives à ce document

1.1 Champ d'application

Ce document est valable pour les :

- STPS30-20 (Sunny Tripower Storage X 30) à partir de la version de micrologiciel 3.00.62.R
- STPS50-20 (Sunny Tripower Storage X 50) à partir de la version de micrologiciel 3.00.62.R

1.2 Groupe cible

Les opérations décrites dans le présent document doivent uniquement être réalisées par un personnel qualifié. Ce dernier doit posséder les qualifications suivantes :

- Maîtrise de la mise hors tension des onduleurs SMA
- Connaissances relatives au mode de fonctionnement et à l'exploitation d'un onduleur
- Connaissance du fonctionnement et de l'utilisation des batteries
- Formation au comportement à adopter face aux dangers et risques encourus lors de l'installation, la réparation et la manipulation d'appareils, de batteries et d'installations électriques
- Formation à l'installation et à la mise en service des appareils et installations électriques
- Connaissance des lois, normes et directives pertinentes
- Connaissance et respect du présent document avec toutes les consignes de sécurité

- Connaissance et respect des documents fournis par le fabricant de la batterie avec toutes les consignes de sécurité

1.3 Contenu et structure du document

Le présent document contient des informations relatives à la sécurité ainsi que des instructions graphiques concernant l'installation et la mise en service (voir page 159). Veuillez tenir compte de toutes les informations fournies et exécuter les actions représentées graphiquement dans le présent document dans l'ordre donné.

Vous trouverez la version la plus récente de ce document ainsi que les instructions complètes pour l'installation, la mise en service, la configuration et la mise hors service du produit au format PDF et comme eManual sur www.SMA-Solar.com. Vous trouverez le code QR contenant le lien vers l'eManual sur la page de titre de ce document. Vous trouverez également l'eManual utilisée sur l'interface utilisateur du produit.

Les illustrations du présent document sont réduites aux détails essentiels et peuvent différer du produit réel.

1.4 Niveaux de mise en garde

Les niveaux de mise en garde suivants peuvent apparaître en vue d'un bon maniement du produit.

DANGER

Indique une mise en garde dont le non-respect entraîne des blessures corporelles graves, voire la mort.

AVERTISSEMENT

Indique une mise en garde dont le non-respect peut entraîner des blessures corporelles graves, voire la mort.



ATTENTION

Indique une mise en garde dont le non-respect peut entraîner des blessures corporelles légères ou de moyenne gravité.

PRUDENCE

Indique une mise en garde dont le non-respect peut entraîner des dommages matériels.

1.5 Symboles utilisés dans le document

Symbole	Explication
	Information importante sur un thème ou un objectif précis, mais ne relevant pas de la sécurité
	Chapitre comprenant une représentation graphique de l'installation et de la mise en service

2 Sécurité

2.1 Utilisation conforme

Le Sunny Tripower Storage est un onduleur-chargeur à couplage AC pour l'exploitation du réseau en parallèle. Le Sunny Tripower Storage transforme le courant continu de batteries en courant triphasé conforme à celui du réseau. Avec une batterie et un compteur d'énergie compatible, le Sunny Tripower Storage forme un système destiné à des applications commerciales et industrielles comme l'optimisation de l'autoconsommation ou l'écrêtage des pics de charge.

Le produit est conçu pour être utilisé dans les domaines résidentiels et industriels.

Le produit est conforme à la norme DIN EN 55011, classe B, groupe 1, et aux normes CEI 61000-6-3 et CEI 61000-6-2.

Le produit convient pour une exploitation à proximité de la mer selon la norme CEI 61701 dans la catégorie de corrosivité C3.

Le produit doit exclusivement être utilisé comme matériel stationnaire.

Le produit est adapté pour une utilisation en intérieur comme en extérieur.

Le produit permet d'injecter le courant triphasé directement dans le réseau basse tension dans le respect des conditions de raccordement en vigueur sur place. Si le produit est utilisé avec un transformateur moyenne tension adapté, le côté basse tension doit être câblé en étoile et le point neutre mis à la terre.

La borne AC de l'onduleur doit être installée avec une protection par fusible externe à 4 pôles (tous les conducteurs de ligne et les conducteurs neutres).

Le produit n'a pas de transformateur intégré et ne dispose donc pas de séparation galvanique. Le produit ne doit pas être utilisé avec des batteries dont les sorties sont mises à la terre. Cela pourrait détruire le produit. Le produit doit être utilisé avec des batteries dont le boîtier est mis à la terre.

Le produit doit être mis en service uniquement en combinaison avec une batterie à sécurité intrinsèque autorisée par SMA Solar Technology AG.

La batterie doit correspondre aux normes et directives en vigueur sur le site et présenter une sécurité intrinsèque.

L'interface de communication de la batterie utilisée doit être compatible avec le produit. Toute la plage de tension de la batterie doit se situer entièrement dans la plage de tension d'entrée DC autorisée du produit. La tension d'entrée DC maximale autorisée du produit ne doit pas être dépassée.

La borne DC de l'onduleur est prévue uniquement pour le raccordement d'une batterie équipée d'un fusible de batterie omnipolaire externe. La longueur des câbles DC des pôles positif et négatif doit être inférieure à 30 m.

Les charges raccordées au produit doivent avoir un marquage CE, RCM ou UL.

La plage de fonctionnement autorisée et les exigences pour les installations de tous les composants doivent être respectées en toutes circonstances.

Le produit ne doit être utilisé que dans les pays pour lesquels il est homologué ou pour lesquels il a été autorisé par SMA Solar Technology AG et par l'exploitant de réseau.

Le schéma de liaison à la terre du réseau électrique public doit être un système TN ou TT. Pour l'installation, il convient d'utiliser des câbles à fils de cuivre ou d'aluminium.

Utilisez des produits SMA exclusivement en conformité avec la documentation fournie ainsi qu'avec les lois, dispositions, prescriptions, normes et directives en vigueur sur le site. Tout autre usage peut compromettre la sécurité des personnes ou entraîner des dommages matériels.

Toute utilisation du produit différente de celle décrite dans l'utilisation conforme est considérée comme non conforme.

Les documents joints font partie intégrante du produit. Les documents doivent être lus, respectés, rester accessibles à tout moment et conservés dans un endroit sec.

Ce document ne remplace pas et n'a pas pour objet de remplacer les législations, prescriptions ou normes régionales, territoriales, provinciales, nationales ou fédérales ainsi que les dispositions et les normes s'appliquant à l'installation, à la sécurité électrique et à l'utilisation du produit. SMA Solar Technology AG décline toute responsabilité pour la conformité ou non-conformité à ces législations ou dispositions en relation avec l'installation du produit.

La plaque signalétique doit être apposée en permanence sur le produit.

2.2 Consignes de sécurité importantes

Conservez les instructions.

Ce chapitre contient les consignes de sécurité qui doivent être respectées lors de tous les travaux effectués.

Le produit a été conçu et testé conformément aux exigences de sécurité internationale. En dépit d'un assemblage réalisé avec le plus grand soin, comme pour tout appareil électrique/électronique, il existe des risques résiduels. Lisez ce chapitre attentivement et respectez en permanence toutes les consignes de sécurité pour éviter tout dommage corporel et matériel, et garantir un fonctionnement durable du produit.

⚠ DANGER

Danger de mort par choc électrique en cas de contact avec des câbles DC conducteurs

Les câbles DC raccordés à la batterie peuvent être sous tension. Le contact avec des câbles DC conducteurs de tension entraîne des blessures graves, voire la mort par choc électrique.

- Mettez hors tension le produit et sécurisez la batterie avant toute intervention.
- Respectez toutes les consignes de sécurité du fabricant des batteries.
- Ne touchez pas aux composants conducteurs ou aux câbles dénudés.
- Portez toujours un équipement de protection individuelle adapté lors de toute intervention sur le produit.

⚠ DANGER

Danger de mort par choc électrique en cas de contact avec des composants conducteurs à cause de la connexion de la mise à la terre de la batterie aux conducteurs de protection.

Lors du raccordement de la mise à la terre aux bornes de conducteur de protection, des tensions élevées dangereuses peuvent être présentes au niveau du boîtier de l'onduleur. Le contact avec des composants conducteurs ou des câbles peut entraîner la mort ou des blessures mortelles due à un choc électrique.

- Raccorder uniquement les conducteurs de protection des câbles de puissance AC aux bornes des conducteurs de protection de l'onduleur.
- Respectez toutes les consignes de sécurité du fabricant des batteries.
- Mettez la batterie à la terre conformément aux instructions du fabricant de la batterie.
- Si les normes et directives en vigueur sur le site exigent une mise à la terre de la batterie, raccordez la mise à la terre de la batterie aux barres de terre dans le tableau de répartition.

⚠ DANGER**Danger de mort par choc électrique en cas de surtension en l'absence de protection contre les surtensions**

En l'absence de protection contre les surtensions, les surtensions (provoquées par exemple par un impact de foudre) peuvent se propager par les câbles réseau ou d'autres câbles de communication dans le bâtiment et dans les appareils raccordés au même réseau. Le contact avec des composants conducteurs ou des câbles peut entraîner la mort ou des blessures mortelles due à un choc électrique.

- Assurez-vous que tous les appareils situés dans le même réseau ainsi que la batterie sont intégrés dans la protection contre les surtensions existante.
- Lors de la pose de câbles réseau ou d'autres câbles de communication à l'extérieur, veillez à une protection contre les surtensions adéquate au point de transition des câbles entre le produit ou la batterie de l'extérieur dans un bâtiment.

⚠ AVERTISSEMENT**Danger de mort par incendie et déflagration**

Dans de rares cas, les mélanges gazeux inflammables peuvent être générés dans le produit en cas de dysfonctionnement. Les opérations de commutation risquent, dans ce cas, de provoquer un incendie dans le produit et, dans de très rares cas, une déflagration. Il peut en résulter la mort ou des blessures, par propagation de l'incendie, pouvant engager le pronostic vital.

- Dans ce cas, n'exécutez pas d'actions directes sur le produit.
- Dans ce cas, assurez-vous que les personnes non autorisées ne peuvent pas accéder au produit.
- Dans ce cas, déconnectez la batterie du produit via un dispositif de sectionnement externe.
- Dans ce cas, coupez le disjoncteur miniature AC ou si celui-ci s'est déjà déclenché, laissez-le désactivé et sécurisez-le contre tout réenclenchement.

⚠ AVERTISSEMENT**Risque de blessures dû à des substances, gaz et poussières toxiques**

Dans de rares cas, des dommages de pièces électroniques peuvent générer des substances, gaz et poussières toxiques dans le produit. Le contact avec des substances toxiques ainsi que l'inhalation de gaz et de poussières toxiques peuvent causer des irritations cutanées, des brûlures, des problèmes respiratoires et la nausée.

- Lors de l'exécution de travaux sur le produit (recherche d'erreurs, réparations, par ex.), portez toujours un équipement de protection individuelle conçu pour manipuler des matières dangereuses (gants de protection, protection des yeux et du visage et masque respiratoire).
- Assurez-vous que les personnes non autorisées ne peuvent pas accéder au produit.

⚠ AVERTISSEMENT**Danger de mort par incendie dû au non-respect des couples de serrage sur les raccords vissés conducteurs de courant**

Le non-respect des couples de serrage exigés diminue la capacité de charge du courant des vissages conducteurs de courant et les résistances de contact augmentent. Les composants peuvent alors surchauffer et prendre feu. Il peut en résulter la mort ou des blessures pouvant engager le pronostic vital.

- Assurez-vous que les vissages conducteurs de courant sont toujours serrés au couple de serrage indiqué dans ce document.
- N'utilisez pour tous les travaux que des outils adaptés.
- Évitez de resserrer les vissages conducteurs de courant, car les couples de serrage en résultant pourraient être inadmissibles.

⚠ AVERTISSEMENT**Danger de mort par incendie ou explosion en cas de décharge profonde des batteries**

En cas de chargement défectueux de batteries présentant une décharge profonde, un incendie peut survenir. Il peut en résulter des blessures graves, voire la mort.

- Avant la mise en service du système, s'assurer que la batterie n'est pas profondément déchargée.
- Ne pas mettre le système en service si la batterie est profondément déchargée.
- Contactez le fabricant de batteries et voir avec lui la marche à suivre si la batterie est profondément déchargée.
- Charger uniquement des batteries profondément déchargées en suivant les instructions du fabricant de batteries.

⚠ AVERTISSEMENT**Danger de mort par brûlures causées par l'arc électrique à cause de courants de court-circuit**

Les courants de court-circuit de la batterie peuvent provoquer des dégagements de chaleur et des arcs électriques. Les dégagements de chaleur et arcs électriques peuvent entraîner des blessures mortelles par brûlure.

- Avant toute intervention sur la batterie, celle-ci doit être mise hors tension.
- Avant toute intervention sur la batterie, retirez vos montres, bagues et autres objets métalliques.
- Pour toute intervention sur la batterie, utilisez un outillage isolé électriquement.
- Ne posez pas d'outils ni de pièces métalliques sur la batterie.
- Respectez toutes les consignes de sécurité du fabricant des batteries.

⚠ AVERTISSEMENT**Danger de mort par choc électrique lors de la destruction d'un appareil de mesure due à une surtension**

Une surtension peut endommager un appareil de mesure et créer une tension au niveau du boîtier de l'appareil de mesure. Le contact avec le boîtier sous tension de l'appareil de mesure entraîne des blessures graves, voire la mort par choc électrique.

- Utilisez uniquement des appareils de mesure dont les plages de mesure sont conçues pour la tension AC et DC maximale de l'onduleur.

⚠ ATTENTION**Risque de brûlure dû au contact de composants chauds du boîtier**

Des pièces du boîtier peuvent devenir très chaudes en cours de service. Le contact avec les composants chauds du boîtier peut provoquer des brûlures.

- Ne touchez que le couvercle du boîtier de l'onduleur pendant le fonctionnement.
- Avant de toucher le boîtier, attendez que l'onduleur ait refroidi.

⚠ ATTENTION**Risque de blessure dû au poids du produit**

Il existe un risque de blessure en cas de soulèvement incorrect et de chute du produit lors du transport et du montage.

- Le produit doit être transporté et soulevé avec précaution. Prenez en compte le poids du produit.
- Portez toujours un équipement de protection individuelle adapté lors de toute intervention sur le produit.
- Transportez le produit à l'aide des poignées ou des accessoires de levage. Prenez en compte le poids du produit.
- Pour un transport effectué au moyen des poignées, utilisez toujours toutes les poignées de transport livrées.
- N'utilisez pas les poignées de transport pour fixer les accessoires de levage (comme les sangles, cordes ou chaînes). Pour fixer les accessoires de levage, il est nécessaire de visser les vis à œillet dans les filetages situés sur la partie supérieure du produit.

PRUDENCE**Risque d'endommagement du joint du boîtier en raison du gel**

Si vous ouvrez le produit quand il gèle, le joint pourra être endommagé. De l'humidité peut alors pénétrer dans le produit et l'endommager.

- N'ouvrez le produit que si la température ambiante n'est pas inférieure à -5 °C.
- Si vous devez ouvrir le produit quand il gèle, éliminez tout d'abord la glace qui a pu s'accumuler sur le joint du boîtier (par exemple en la faisant fondre avec de l'air chaud).

PRUDENCE**Endommagement du produit par pénétration de sable, de poussière et d'humidité**

La pénétration de sable, de poussière et d'humidité dans le produit peut endommager celui-ci ou altérer son fonctionnement.

- N'ouvrez le produit que si l'humidité de l'air est comprise dans les limites indiquées et si l'environnement est exempt de sable et de poussière.
- N'ouvrez pas le produit en cas de tempête de sable ou de précipitations.
- Obturez hermétiquement toutes les ouvertures de boîtier.

PRUDENCE**Endommagement de l'onduleur par une décharge électrostatique**

En touchant les composants électroniques, vous pouvez endommager, voire détruire l'onduleur par décharge électrostatique.

- Reliez-vous à la terre avant de toucher un composant.

PRUDENCE**Endommagement de l'onduleur via des opérations de commutation réalisées sur le transformateur**

En présence de tensions dans l'onduleur, des opérations de commutation réalisées sur le transformateur peuvent induire des variations importantes de la tension à l'intérieur de l'onduleur. Les composants situés à l'intérieur de l'onduleur peuvent être endommagés par des variations importantes de la tension.

- Mettre l'onduleur hors tension avant d'effectuer des commutations sur le transformateur.

PRUDENCE**Endommagement du produit par des produits nettoyants**

Dû à l'utilisation de produits nettoyants, le produit et des parties de celui-ci peuvent être endommagés.

- Nettoyez le produit et toutes les parties du produit uniquement avec un chiffon humidifié à l'eau claire.

PRUDENCE**Endommagement d'ensembles par heurt avec des sondes**

En cas de mesure de tensions dans l'onduleur, les sondes doivent être placées sur les points de mesure à l'intérieur des ensembles. L'utilisation de sondes peut endommager les ensembles.

- Placez les sondes uniquement sur les points de mesure indiqués dans le présent document. Les autres zones (éléments de construction, par ex.) ne doivent pas être touchées.
- Déplacez toujours les sondes dans l'onduleur lentement et avec précaution.

3 Symboles sur le produit**Symbole****Explication**

Avertissement concernant une zone de danger

Ce symbole indique que le produit doit être mis à la terre de façon supplémentaire si une mise à la terre supplémentaire ou une liaison équipotentielle est nécessaire sur place.



Avertissement de tension électrique dangereuse

Le produit fonctionne avec des tensions élevées.



Avertissement de surface brûlante

Au cours du fonctionnement, le produit peut devenir brûlant.



Danger de mort dû à de hautes tensions dans l'onduleur, respecter un délai d'attente de 5 minutes

Les composants conducteurs de courant de l'onduleur sont soumis à de hautes tensions qui peuvent provoquer des chocs électriques susceptibles d'entraîner la mort.

Avant toute intervention sur l'onduleur, mettez toujours ce dernier hors tension comme décrit dans le présent document.



Respectez la documentation

Suivez toutes les informations données dans les documentations fournies avec le produit.












Onduleur

Le symbole et la DEL verte indiquent l'état de fonctionnement de l'onduleur.



Respectez la documentation

Le symbole et la DEL rouge indiquent une erreur.

Symbole	Explication
	Transmission de données Le symbole et la DEL bleue indiquent l'état de la connexion réseau.
	Courant alternatif triphasé avec conducteur de neutre
	Courant continu
	Le produit ne dispose pas de séparation galvanique.
	Marquage DEEE N'éliminez pas le produit avec les ordures ménagères ordinaires, mais conformément aux prescriptions d'élimination en vigueur pour les déchets d'équipements électriques et électroniques en vigueur sur le lieu d'installation.
	Le produit est approprié au montage en extérieur.
IP65	Indice de protection IP65 Le produit est protégé contre la pénétration de poussière et d'eau projetée en jet de toutes les directions sur le boîtier.
	Marquage CE Le produit est conforme aux exigences des directives européennes applicables.
	Marquage UKCA Le produit répond aux règlements des lois en vigueur en Angleterre, au Pays de Galles et en Écosse.
	Marquage RoHS Le produit est conforme aux exigences des directives européennes applicables.

4 Déclaration de conformité UE

selon les directives UE

- Compatibilité électromagnétique 2014/30/UE (29/03/2014 L 96/79-106) (CEM)
- Directive basse tension 2014/35/UE (29/03/2014 L 96/357-374) (DBT)
- Limitation de l'utilisation de certaines substances dangereuses 2011/65/UE (08/06/2011 L 174/88) et 2015/863/EU (31/03/2015 L 137/10) (RoHS)



Par la présente, SMA Solar Technology AG déclare que les produits décrits dans ce document sont conformes aux exigences essentielles et aux autres dispositions pertinentes des directives citées ci-dessus.

Pour obtenir des informations complémentaires sur la disponibilité de la déclaration de conformité complète, consulter <https://www.sma.de/en/ce-ukca>.

Technologie radio	WLAN 802.11 b/g/n
Bande de fréquence	2,4 GHz
Portée maximum de l'émetteur radio	100 mW

5 Déclaration de conformité UK

selon les règlements en vigueur en Angleterre, au pays de Galles et en Écosse



- Electromagnetic Compatibility Regulations 2016 (SI 2016/1091)
- Electrical Equipment (Safety) Regulations 2016 (SI 2016/1101)
- Radio Equipment Regulations 2017 (SI 2017/1206)
- The Restriction of the Use of Certain Hazardous Substances in Electrical and Electronic Equipment Regulations 2012 (SI 2012/3032)

Par la présente, SMA Solar Technology AG déclare que les produits décrits dans ce document sont conformes aux exigences essentielles et aux autres dispositions pertinentes des directives citées ci-dessus. Pour obtenir des informations complémentaires sur la disponibilité de la déclaration de conformité complète, consulter <https://www.sma.de/en/ce-ukca>.

Technologie radio	WLAN 802.11 b/g/n
Bande de fréquence	2,4 GHz
Portée maximum de l'émetteur radio	100 mW

SMA Solar UK Ltd.

Countrywide House
23 West Bar, Banbury
Oxfordshire, OX16 9SA
United Kingdom

Pravne odredbe

Informacije sadržane u ovim dokumentima vlasništvo su tvrtke SMA Solar Technology AG. Niti jedan dio ovog dokumenta ne smije se reproducirati, pohranjivati u sustavima za pretragu podataka ili se prenositi na bilo koji drugi način (elektronički, mehanički, fotokopiranjem ili snimanjem) bez prethodne pisane suglasnosti tvrtke SMA Solar Technology AG. Interno umnožavanje, u svrhu evaluacije proizvoda ili stručne uporabe, dopušteno je i ne zahtijeva posebno odobrenje.

SMA Solar Technology AG ne daje nikakve izjave niti jamstva, izričita ili implicirana, u pogledu bilo koje dokumentacije ili u njoj opisanih softvera i pribora. To uključuje, ali nije ograničeno na, podrazumijevana jamstva za prodaju i prikladnost za određenu svrhu. Sve takve izjave i jamstva izričito se odbacuju. Tvrtka SMA Solar Technology AG i njezini distributeri ni pod kojim uvjetima nisu odgovorni za bilo kakve izravne ili neizravne, slučajne posljedice gubitke ili štete.

Gore navedeno izuzeće podrazumijevanih jamstava ne može se primijeniti u svim slučajevima.

Zaporke kojima upravlja ovaj SMA proizvod uvijek se pohranjuju u šifriranom obliku.

Zadržava se pravo na izmjene specifikacija.

Poduzeti su svi napori kako bi se ovaj dokument izradio s najvećom pažnjom i kako bi uvijek bio ažuran. Međutim, čitatelji se upozoravaju da SMA Solar Technology AG zadržava pravo na izmjene naznačenih specifikacija bez prethodne obavijesti i/ili prema uvjetima postojećeg ugovora o nabavi, za koje se smatra da su prikladni za poboljšanja proizvoda i iskustvo korištenja. SMA Solar Technology AG ne preuzima odgovornost za bilo kakve neizravne, slučajne ili posljedice gubitke ili štete uzrokovane oslanjanjem na ovaj materijal, uključujući i izostavljanje podataka, tipografske pogreške, pogrešne procjene ili nedostatke u strukturi ovog dokumenta.

SMA jamstvo

Aktualne jamstvene uvjete možete preuzeti s Interneta na www.SMA-Solar.com.

Softverske licence

Licence za korištene softverske module (open source) mogu se pozvati u korisničkom sučelju proizvoda.

Zaštitni znakovi

Priznati su svi zaštitni znakovi, čak i ako nisu posebno označeni. Ako nisu posebno označeni, to ne znači da roba ili znak nisu registrirani.

SMA Solar Technology AG

Sonnenallee 1
34266 Niestetal
Njemačka
Tel. +49 561 9522-0

Faks +49 561 9522-100

www.SMA.de

E-pošta: info@SMA.de

Stanje: 15.6.2023.

Copyright © 2023 SMA Solar Technology AG. Sva prava pridržana.

1 Napomene uz ovaj dokument

1.1 Područje valjanosti

Ovaj dokument vrijedi za:

- STPS30-20 (Sunny Tripower Storage X 30) od inačice firmvera 3.00.62.R
- STPS50-20 (Sunny Tripower Storage X 50) od inačice firmvera 3.00.62.R

1.2 Ciljna skupina

Postupke opisane u ovom dokumentu smije izvršiti samo odgovarajuće kvalificirano osoblje. Stručno osoblje treba imati sljedeće kvalifikacije:

- Sigurno odvajanje SMA izmjenjivača s mrežnog napajanja
- poznavanje načina funkcioniranja i rada izmjenjivača
- Poznavanje principa rada i rad baterija
- obuka o opasnostima i rizicima pri instalaciji, popravku i rukovanju električnim uređajima, baterijama i sustavima
- obuka o instalaciji i puštanju električnih uređaja i sustava u pogon
- Poznavanje važećih zakona, normi i smjernica
- poznavanje ove dokumentacije s njezinim napomenama o sigurnosti
- Poznavanje i uvažavanje dokumentacije proizvođača baterije sa svim sigurnosnim uputama

1.3 Sadržaj i struktura dokumenta

Ovaj dokument sadrži sigurnosne informacije kao i ilustrirane naputke za instalaciju i puštanje u pogon (vidi str. 159). Pridržavajte se svih uputa i izvedite grafički prikazane postupke zadanim redoslijedom. Ažuriranu verziju ovog dokumenta i detaljne upute za instalaciju, puštanje u pogon, konfiguriranje i stavljanje izvan pogona moguće je pronaći u PDF formatu i kao eManual na web-mjestu www.SMA-Solar.com. QR kod s vezom na eManual možete pronaći na naslovnoj stranici ovog dokumenta. eManual možete prikazati i preko korisničkog sučelja ovog proizvoda.

Slike u ovom dokumentu prikazuju samo bitne detalje i mogu odstupati od stvarnog proizvoda.

1.4 Vrste upozorenja

Prilikom rukovanja proizvodom možete se susresti sa sljedećim upozorenjima.

⚠ OPASNOST

Označava upozorenje čije zanemarivanje neposredno dovodi do smrti ili teških tjelesnih ozljeda.

⚠ UPOZORENJE

Označava upozorenje čije zanemarivanje može dovesti do smrti ili teških tjelesnih ozljeda.



⚠ OPREZ

Označava upozorenje čije zanemarivanje može dovesti do lakših ili srednje teških tjelesnih ozljeda.

PAŽNJA

Označava upozorenje čije zanemarivanje može dovesti do materijalne štete.

1.5 Simboli u dokumentu

Simbol	Objašnjenje
	Informacija koja je važna za određenu temu ili cilj, ali nije sigurnosno relevantna
	Poglavlje s grafičkim prikazima instalacije i puštanja u rad

2 Sigurnost**2.1 Namjenska primjena**

Sunny Tripower Storage je izmjenjivač mreže samodostatnih sustava koji je povezan na izmjeničnu struju za rad paralelno s mrežom. Sunny Tripower Storage pretvara istosmjernu struju iz baterije u trofaznu izmjeničnu struju koja odgovara mreži. U kombinaciji s baterijom i kompatibilnim brojiлом električne energije Sunny Tripower Storage čini sustav za profesionalnu primjenu, npr. za optimizaciju vlastite potrošnje ili ublažavanje vršnih opterećenja.

Proizvod je predviđen za primjenu u stambenim i industrijskim područjima.

Prema standardu DIN EN 55011 proizvod odgovara razredu B, grupi 1 te normama IEC 61000-6-3 i IEC 61000-6-2.

Proizvod je prikladan za rad u blizini mora prema normi IEC 61701 u kategoriji korozivnosti C3.

Proizvod se smije koristiti isključivo kao nepomično pogonsko sredstvo.

Proizvod je namijenjen korištenju u vanjskom i unutarnjem području.

Proizvodom se može injektirati trofazna izmjenična struja izravno u niskonaponsku mrežu uz uvažavanje lokalnih uvjeta priključivanja. Ako proizvod radi u kombinaciji s prikladnim sredjenaponskim transformatorom, strana niskog napona mora biti povezana u spoju zvijezde, a neutralna točka mora biti uzemljena.

AC priključak izmjenjivača mora se instalirati s vanjskim 4-polnim osiguračem (svi vanjski vodiči i neutralni vodič).

Proizvod nema ugrađen transformator te stoga ne posjeduje galvansko odvajanje. Proizvod ne smije raditi s baterijama čiji su izlazi uzemljeni. Na taj način proizvod se može uništiti. Proizvod smije raditi s baterijama kod kojih je kućište uzemljeno.

Proizvod smije raditi samo u kombinaciji s intrinzično sigurnom baterijom odobrenom od strane tvrtke SMA Solar Technology AG.

Baterija mora odgovarati normama i smjernicama koje vrijede na licu mjesta i mora imati vlastitu zaštitu. Komunikacijsko sučelje korištene baterije mora odgovarati proizvodu. Cjelokupni raspon napona baterije mora biti u potpunosti unutar dopuštenog raspona ulaznog napona za proizvod. Ne smije se prekoračiti maksimalno dopušteni DC ulazni napon proizvoda.

DC priključak izmjenjivača namijenjen je samo za spajanje baterije s vanjskim svepolnim osiguračem baterije. DC kabeli plus i minus pola moraju biti kraći od 30 m.

Trošila priključena na proizvod moraju imati oznaku CE, RCM ili UL.

Potrebno je uvijek se pridržavati dopuštenog radnog područja i zahtjeva vezanih uz instalaciju svih komponenti.

Proizvod se smije koristiti samo u zemljama u kojima postoji odobrenje za njegovu primjenu ili u kojima ga je odobrio SMA Solar Technology AG i mrežni operater.

Struktura javne strujne mreže mora biti TN ili TT sustav. Prilikom instaliranja treba koristiti kabele s bakrenim ili aluminijskim vodičima.

Koristite SMA proizvode isključivo sukladno podacima iz priložene dokumentacije te uz uvažavanje službenih lokalnih zakona, odredbi, propisa i normi. Bilo koja druga primjena može dovesti do ozljeda ili materijalnih šteta.

Svaka druga uporaba proizvoda koja odstupa od namjenske nije dozvoljena.

Priložena dokumentacija sastavni je dio proizvoda. Dokumentaciju treba pročitati, slijediti njezine upute i čuvati na suhom i lako dostupnom mjestu.

Ovaj dokument ne zamjenjuje regionalne, državne, pokrajinske, savezne ili nacionalne zakone i propise ili norme koji se odnose na instalaciju i električnu sigurnost i primjenu proizvoda. SMA Solar Technology AG ne preuzima odgovornost za poštivanje odnosno nepoštivanje tih zakona ili odredbi koje se odnose na instalaciju proizvoda. Označna pločica mora biti trajno postavljena na proizvod.

2.2 Važne sigurnosne upute

Sačuvajte ove upute.

Ovo poglavlje sadrži sigurnosne upute koje se neizostavno moraju poštivati prilikom izvođenja bilo kakvih radova.

Proizvod je dizajniran i ispitan sukladno međunarodnim sigurnosnim zahtjevima. Unatoč brižljivom konstruiranju postoje rezidualni rizici, kao i kod svih električnih i elektroničkih uređaja. Kako biste spriječili ozljede i materijalnu štetu te omogućili dugotrajan rad ovog proizvoda, pažljivo pročitajte ovo poglavlje i u svakom trenutku slijedite sve sigurnosne napomene.

OPASNOST

Smrtna opasnost od strujnog udara u slučaju kontakta s DC kablom koji je pod naponom

DC kabele priključeni na bateriju mogu biti pod naponom. Dodirivanje DC kabela koji su pod naponom može imati za posljedicu strujni udar sa smrtnim ishodom ili ozbiljnim ozljedama.

- Prije izvođenja radova odvojite proizvod i bateriju s napajanja i onemogućite nehotično uključivanje.
- Pridržavajte se svih sigurnosnih uputa proizvođača baterija.
- Nemojte dodirivati nepokrivene dijelove kao ni kabele koji su pod naponom.
- Prilikom svih radova na proizvodu treba nositi prikladnu osobnu zaštitnu opremu.

OPASNOST

Opasnost po život od strujnog udara u slučaju dodirivanja dijelova koji vode napon zbog priključivanja uzemljenja baterije na PE priključne stezaljke

Prilikom priključivanja uzemljenja baterije na PE priključne stezaljke, na kućištu izmjenjivača mogu nastati visoki naponi. Dodirivanje dijelova ili kabela koji su pod naponom može imati za posljedicu strujni udar sa smrtnim ishodom ili ozljedama opasnim po život.

- Na PE priključne stezaljke izmjenjivača smiju se priključiti isključivo zaštitni vodiči AC kabela za napajanje.
- Pridržavajte se svih sigurnosnih uputa proizvođača baterija.
- Uzemljite bateriju prema propisima proizvođača baterija.
- Ako norme i smjernice koji vrijede na licu mjesta zahtijevaju uzemljenje baterije, priključite ga na sabirnicu za izjednačenje potencijala u razdjelniku.

OPASNOST

Postoji opasnost po život uslijed strujnog udara u slučaju prenapona i nepostojeće prenaponske zaštite

Prenaponi (npr. u slučaju udara groma) mogu zbog nedostatka odgovarajuće zaštite od prenapona putem mrežnih ili drugih podatkovnih kabela dospjeti do zgrade te do drugih priključenih uređaja unutar iste mreže. Dodirivanje dijelova ili kabela koji su pod naponom može imati za posljedicu strujni udar sa smrtnim ishodom ili ozljedama opasnim po život.

- Uvjerite se da su svi uređaji iste mreže kao i baterija integrirani u postojeću zaštitu od prenapona.
- Prilikom polaganja mrežnih ili drugih podatkovnih kabela vani, pri prelasku kabela s proizvoda ili baterije s otvorenog prostora u zgradu, obratite pozornost da postoji odgovarajuća prenaponska zaštita.

⚠ UPOZORENJE**Opasnost po život od vatre i praska**

U rijetkim slučajevima u proizvodnju se u slučaju kvara može stvoriti mješavina zapaljivih plinova. U tom stanju operacije prekapčanja mogu unutar proizvoda izazvati požar ili u iznimno rijetkim slučajevima prask. Posljedica toga mogu biti smrt ili ozljede opasne po život uzrokovane širenjem požara.

- U slučaju otkazivanja nemojte poduzimati nikakve radnje na samom proizvodu.
- Pobrinite se da u slučaju otkazivanja neovlaštene osobe nemaju pristup proizvodu.
- U slučaju otkazivanja odvojite bateriju od proizvoda ugradnjom vanjskog uređaja za odvajanje.
- U slučaju otkazivanja isključite instalacijski prekidač za nadstrujnu zaštitu ili ga, ako je već iskočio, ostavite isključenim i zaštitite od nehotičnog uključivanja.

⚠ UPOZORENJE**Postoji opasnost od ozljeda toksičnim tvarima, plinovima i prašinom**

U rijetkim se slučajevima uslijed oštećenja elektroničkih komponenta mogu u unutrašnjosti proizvoda stvoriti otrovne tvari, plinovi i prašina. Dodirivanje i udisanje otrovnih plinova i prašine može prouzročiti iritacije kože, kemijske opekline, poteškoće pri disanju i mučninu.

- Prilikom izvođenja radova na proizvodu (kao što su detekcija pogrešaka ili popravci) obavezno se mora nositi osobna zaštitna oprema za rukovanje opasnim tvarima (npr. zaštitne rukavice, zaštitne naočale, štitnik za lice, respiratorna maska).
- Osigurajte da neovlaštene osobe nemaju pristup proizvodu.

⚠ UPOZORENJE**Opasnost po život od vatre kao posljedica nepoštivanja zateznih momenata na vijčanim spojevima električne instalacije**

Neuvažavanje potrebnih zateznih momenata smanjuje električnu opteretivost vijčanih spojeva električne instalacije, pri čemu se povećavaju prijelazni otpori. To može pregrijati komponente, nakon čega se one mogu zapaliti. Posljedica toga mogu biti smrt ili ozljede opasne po život.

- Uvjerite se da su vijčani spojevi uvijek zategnuti momentom koji je naveden u ovom dokumentu.
- Za sve radove rabite samo prikladan alat.
- Izbjegavajte dotezanje vijčanih spojeva električne instalacije, jer to može dovesti do nedopušteno visokog zateznog momenta.

⚠ UPOZORENJE**Opasnost po život od vatre ili eksplozije potpuno ispražnjenih baterija**

Pri neispravnom punjenju potpuno ispražnjenih baterija može nastati požar. Posljedica toga mogu biti smrt ili teških ozljede.

- Prije puštanja sustava u pogon treba se uvjeriti da baterija nije potpuno ispražnjena.
- Nemojte puštati sustav u pogon, ako je baterija potpuno ispražnjena.
- U slučaju da je baterija potpuno ispražnjena, obratite se proizvođaču baterije i s njim dogovorite daljnji postupak.
- Potpuno ispražnjene baterije smiju se puniti samo prema uputama proizvođača baterije.

⚠ UPOZORENJE**Postoji opasnost po život uslijed opekline pri električnom bljesku kod struja kratkog spoja**

Struja kratkog spoja baterije može uzrokovati stvaranje topline i električne lukove. Razvijanje visokih temperatura i pojava električnog luka mogu biti uzrokom opekline opasnih po život.

- Odvojite bateriju s izvora napajanja prije obavljanja bilo kakvih radova na njoj.
- Prije bilo kakvih radova na akumulatoru, skinite satove, prstenje i ostale metalne predmete.
- Prilikom izvođenja svih radova na bateriji, koristite izolirani alat.
- Na bateriju ne stavljajte alat ni metalne dijelove.
- Pridržavajte se svih sigurnosnih uputa proizvođača baterija.

⚠ UPOZORENJE**Opasnost po život uslijed strujnog udara u slučaju uništenja mjernog uređaja pod utjecajem prenapona**

Prenapon može oštetiti mjerni uređaj i dovesti do toga da kućište mjernog uređaja bude pod naponom. Dodirivanje kućišta mjernog uređaja koje se nalazi pod naponom može imati za posljedicu strujni udar sa smrtnim ishodom ili ozljedama opasnim po život.

- Upotrebljavajte samo mjerne uređaje čiji su mjerni opsezi prilagođeni maksimalnom AC i DC naponu izmjenjivača.

⚠ OPREZ**Opasnost od opekline uslijed vrućih dijelova kućišta**

Dijelovi kućišta mogu se tijekom rada jako zagrijati. Dodirivanje vrućih dijelova kućišta može izazvati opekline.

- Tijekom rada dodirujte samo poklopac kućišta izmjenjivača.
- Prije dodirivanja kućišta treba pričekati da se izmjenjivač ohladi.

⚠ OPREZ**Opasnost od ozljeda zbog težine proizvoda**

Usljed pogrešnog podizanja i ispadanja proizvoda pri transportu ili montaži može doći do ozljeda.

- Proizvod treba pažljivo transportirati i podizati. Pritom treba uzeti u obzir težinu proizvoda.
- Prilikom svih radova na proizvodu treba nositi prikladnu osobnu zaštitnu opremu.
- Za transport proizvoda koristite ručke za nošenje ili podizna sredstva. Pritom treba uzeti u obzir težinu proizvoda.
- Prilikom transporta pomoću ručki za nošenje uvijek koristite sve isporučene ručke.
- Ručke za nošenje nisu prikladne za pričvršćivanje podiznih sredstava (npr. remenje, užad, lanci). Kako biste učvrstili podizna sredstva, uvijte okaste vijke u predviđene navoje na gornjoj strani proizvoda.

PAŽNJA**Oštećenje brtve kućišta na niskim temperaturama**

Ako otvarate proizvod kada je zaleđen, može se oštetiti brtva kućišta. To omogućava prodiranje vlage u proizvod, čime se isti može oštetiti.

- Proizvod otvarajte samo ako temperatura okoline nije niža od $-5\text{ }^{\circ}\text{C}$.
- Kada proizvod treba otvoriti u zaleđenom stanju, prije otvaranja uklonite mogući nakupljeni led na brtvi kućišta (npr. tako da ga otopite toplijim zrakom).

PAŽNJA**Oštećenje proizvoda pijeskom, prašinom ili vlagom**

Prodiranjem pijeska, prašine i vlage proizvod se može oštetiti i time mu se ugroziti pravilan rad.

- Proizvod se smije otvarati samo ako je vlažnost zraka unutar naznačenih graničnih vrijednosti i ako u okruženju nema pijeska niti prašine.
- Nemojte otvarati proizvod u pješčanoj oluji ili po nevremenu.
- Hermetički zatvorite sve otvore na kućištu.

PAŽNJA**Oštećenje izmjenjivača zbog elektrostatičkog pražnjenja**

Dodirivanjem elektroničkih komponenti može zbog elektrostatičkog pražnjenja doći do oštećenja ili uništenja izmjenjivača.

- Prije dodirivanja komponenta morate se uzemljiti.

PAŽNJA**Oštećenje izmjenjivača uslijed operacija prekapčanja na transformatoru**

Ako je izmjenjivač pod naponom, operacije prekapčanja na transformatoru mogu dovesti do velikog kolebanja napona u izmjenjivaču. Jakim kolebanjem napona mogu se oštetiti komponente u izmjenjivaču.

- Odvojite izmjenjivač prije izvođenja operacija prekapčanja na transformatoru.

PAŽNJA**Oštećenje proizvoda sredstvima za čišćenje**

Sredstvima za čišćenje mogu se oštetiti proizvod ili neki njegovi dijelovi.

- Proizvod i sve njegove dijelove čistite isključivo krpom koju ste prethodno navlažili čistom vodom.

PAŽNJA

Oštećenje sklopova u slučaju udara ispitivačem napona

Prilikom mjerenja napona u izmjenjivaču ispitivači se moraju postaviti na mjernim mjestima unutar sklopova. Ispitivači napona mogu oštetiti sklopove.

- Postavljajte ispitivače samo na mjernim mjestima navedenim u ovom dokumentu. Ostala područja (npr. komponente) se pritom ne smiju dodirivati.
- Uvijek lagano i oprezno pomičite ispitivače napona unutar izmjenjivača.

3 Simboli na proizvodu

Simbol Objašnjenje



Upozorenje na mjesto opasnosti
Ovaj simbol ukazuje na dodatno uzemljenje proizvoda ako je na licu mjesta potrebno dodatno uzemljenje ili izjednačavanje potencijala.



Upozorenje na opasnost od električnog napona
Proizvod radi s visokim naponima.



Upozorenje na opasnost od vruće površine
Proizvod se tijekom rada može jako zagrijati.



Smrtna opasnost zbog visokih napona u izmjenjivaču; pridržavajte se vremena čekanja od 5 minuta

Na komponentama izmjenjivača nalaze se visoki naponi koji mogu uzrokovati strujne udare opasne po život.

Prije svih radova na izmjenjivaču, izmjenjivač mora biti stavljen u beznaponsko stanje kako je opisano u dokumentaciji.



Uvažavanje dokumentacije
Pridržavajte se sve dokumentacije koja je isporučena s proizvodom.



Izmjenjivač
Zajedno sa zelenom LED lampicom simbol signalizira radni modus izmjenjivača.



Uvažavanje dokumentacije
Zajedno sa crvenom LED lampicom simbol signalizira grešku.



Prijenos podataka
Zajedno s plavom LED lampicom simbol signalizira stanje mrežne konekcije.



3-fazna izmjenična struja s neutralnim vodičem



Istosmjerna struja

Simbol Objašnjenje



Proizvod nema galvansko odvajanje.



WEEE-oznaka
Proizvod nikada ne bacajte u kućanski otpad, nego ga uklonite prema službenim propisima o odlaganju elektroničkog otpada koji vrijede na mjestu postavljanja.



Proizvod je prikladan za montažu u vanjskom području.

IP65

Vrsta zaštite IP65
Proizvod je zaštićen od prodiranja prašine i vode u obliku mlaza usmjerenog iz proizvoljnog pravca ka kućištu.



CE-oznaka
Proizvod odgovara zahtjevima mjerodavnih smjernica EU-a.



Oznaka UKCA
Proizvod je u skladu s uredbama mjerodavnih zakona Engleske, Walesa i Škotske.



Oznaka RoHS
Proizvod odgovara zahtjevima mjerodavnih smjernica EU-a.

4 EU izjava o sukladnosti

u smislu EU direktiva



- Elektromagnetska kompatibilnost 2014/30/EU (29.3.2014. L 96/79-106) (EMC)
- Niskonaponska oprema 2014/35/EU (29.3.2014. L 96/357-374) (NSR)
- Ograničenje uporabe određenih opasnih tvari 2011/65/EU (8.6.2011. L 174/88) i 2015/863/EU (31.3.2015. L 137/10) (RoHS)

Ovim SMA Solar Technology AG izjavljuje da proizvodi opisani u ovom dokumentu ispunjavaju osnovne kriterije i druge relevantne odredbe gore navedenih direktiva. Za bliže informacije o mogućnosti preuzimanja cjelokupne Izjave o sukladnosti pogledajte <https://www.sma.de/en/ce-ukca>.

Bežična tehnologija	WLAN 802.11 b/g/n
Frekvencijski pojas	2,4 GHz
Maksimalna snaga odašiljanja	100 mW

5 UK izjava o sukladnosti

u skladu s uredbama Engleske, Walesa i Škotske



- Electromagnetic Compatibility Regulations 2016 (SI 2016/1091)
- Electrical Equipment (Safety) Regulations 2016 (SI 2016/1101)
- Radio Equipment Regulations 2017 (SI 2017/1206)
- The Restriction of the Use of Certain Hazardous Substances in Electrical and Electronic Equipment Regulations 2012 (SI 2012/3032)

Ovim tvrtka SMA Solar Technology AG izjavljuje da proizvodi opisani u ovom dokumentu ispunjavaju osnovne kriterije i druge relevantne odredbe gore navedenih uredbi. Za bliže informacije o mogućnosti preuzimanja cjelokupne Izjave o sukladnosti pogledajte <https://www.sma.de/en/ce-ukca>.

Bežična tehnologija	WLAN 802.11 b/g/n
Frekvencijski pojas	2,4 GHz
Maksimalna snaga odašiljanja	100 mW

SMA Solar UK Ltd.

Countrywide House
23 West Bar, Banbury
Oxfordshire, OX16 9SA
United Kingdom

Jogi rendelkezések

A jelen dokumentumokban található információk az SMA Solar Technology AG tulajdonát képezik. Jelen dokumentum egyetlen részét sem szabad sokszorosítani, adatvisszanyerési rendszerben tárolni vagy más módon (elektronikusan, mechanikai úton történő fénymásolattal vagy rögzítéssel) továbbítani az SMA Solar Technology AG előzetes írásos engedélye nélkül. Az üzemen belüli sokszorosítás, amely a termék értékelését vagy a szakszerű használatot szolgálja, megengedett, nem szükséges hozzá engedély.

Az SMA Solar Technology AG nem vállal kötelezettséget vagy garanciát, kifejezetten vagy hallgatólágoosan, bármilyen dokumentáció vagy az abban ismertetett szoftverek és tartozékok vonatkozásában. Ide tartozik többek között (a teljesség igénye nélkül) a piacképesség és az adott célnak megfelelő felhasználhatóság hallgatólágoos garانتálása. Ezúton kifejezetten kizárunk minden vonatkozó kötelezettségvállalást vagy garanciát. Az SMA Solar Technology AG és szakkereskedői semmilyen körülmények között nem felelnek esetleges közvetlen vagy közvetett, véletlen következményes veszteségekért vagy károkért.

A hallgatólágoos garanciák fent említett kizárása nem minden esetben alkalmazható.

Azoknak a jelszavaknak a mentése, amelyeket ez az SMA termék kezel, mindig kódolt formában történik. A specifikációk változtatásának joga fenntartva. Mindent megtettünk a jelen dokumentum lehető legnagyobb körültekintéssel történő összeállítására és naprakészre tétele érdekében. Arra azonban kifejezetten felhívjuk az olvasók figyelmét, hogy az SMA Solar Technology AG fenntartja a jogot a specifikációk előzetes értesítés nélküli, ill. a meglévő szállítási szerződés megfelelő meghatározásai szerinti olyan változtatásaira, amelyek a termékjavítást szolgálják, és figyelembe veszik a felhasználói tapasztalatokat. Az SMA Solar Technology AG nem vállal felelősséget esetleges közvetlen vagy közvetett, véletlen következményes veszteségekért vagy olyan károkért, amelyek a jelen anyagba vetett bizalomból származnak, többek között információk kihagyása, elgépélesek, számítási hibák vagy a jelen dokumentum szerkezeti hibái miatt.

SMA garancia

Az aktuális garanciafeltételeket az www.SMA-Solar.com weboldaltól töltheti le.

Szoftverlicenck

Az alkalmazott szoftvermodulok (nyílt forráskódú) licenceit a termék felhasználói felületén tudja elérni.

Védjegyek

Minden védjegy elismert, még akkor is, ha nincs külön jelölve. A hiányzó jelölés nem jelenti azt, hogy az áru vagy jel szabad lenne.

SMA Solar Technology AG

Sonnenallee 1
D 34266 Niestetal
Németország
Tel. +49 561 9522-0
Fax +49 561 9522-100
www.SMA.de

E-mail: info@SMA.de

Állapot: 2023. 06. 15.

Copyright © 2023 SMA Solar Technology AG.

Minden jog fenntartva.

1 Tudnivalók a jelen dokumentumhoz

1.1 Hatály

Ez a dokumentum a következőkre érvényes:

- STPS30-20 (Sunny Tripower Storage X 30) 3.00.62.R firmware-verziótól
- STPS50-20 (Sunny Tripower Storage X 50) 3.00.62.R firmware-verziótól

1.2 Célcsoport

A jelen dokumentumban ismertetett tevékenységeket csak szakemberek végezhetik el. A szakembereknek a következő képzettséggel kell rendelkezniük:

- Az SMA inverterek aktiválásának biztonságos eljárása
- Inverterek működéséhez és használatához szükséges ismeretek
- Akkumulátorok működéséhez és használatához szükséges ismeretek
- Elektromos készülékek és berendezések összeszerelésekor, javításakor és kezelésekor felmerülő veszélyekkel és kockázatokkal kapcsolatos oktatás
- Elektromos készülékek és berendezések összeszereléséhez és üzembe helyezéséhez szükséges képés
- Az érvényes jogszabályok, szabványok és irányelvek ismerete
- A jelen dokumentum és a benne foglalt összes biztonsági információ ismerete és betartása
- Az akkumulátorgyártó dokumentumai és a bennük foglalt összes biztonsági információ ismerete és betartása

1.3 A dokumentum tartalma és szerkezete

Ez a dokumentum általános és a biztonsággal kapcsolatos információkat, valamint illusztrált útmutatót tartalmaz a telepítéshez és az üzembe helyezéshez (lásd a 159. oldalt). Vegye figyelembe az összes információt, és hajtsa végre az ábrákkal bemutatott műveleteket az előírt sorrendben.

A jelen dokumentum aktuális verzióját, valamint a telepítés, üzembe helyezés, konfiguráció és üzemben kívül helyezés PDF-formátumú és e-kézikönyvként rendelkezésre álló részletes útmutatóját itt találja: www.SMA-Solar.com. Az e-kézikönyv linkjét tartalmazó QR-kódot a jelen dokumentum címlapján találja. Az e-kézikönyvet a termék felhasználói felületén is meg tudja nyitni.

A dokumentumban látható ábrák a legfontosabb részleteket illusztrálják, így a tényleges terméktől eltérhetnek.

1.4 Figyelmeztetési fokozatok

A következő figyelmeztetési fokozatok vannak érvényben a termék használatára során.

VESZÉLY

Olyan figyelmeztetést jelöl, amelynek figyelmen kívül hagyása súlyos sérülésekhez vagy halálhoz vezethet.

FIGYELMEZTETÉS

Olyan figyelmeztetést jelöl, amelynek figyelmen kívül hagyása súlyos sérülésekhez vagy halálhoz vezethet.



VIGYÁZAT

Olyan figyelmeztetést jelöl, amelynek figyelmen kívül hagyása könnyű vagy közepes mértékű sérüléshez vezethet.

FIGYELEM

Olyan figyelmeztetést jelöl, amelynek figyelmen kívül hagyása anyagi károkhöz vezethet.

1.5 Szimbólumok a dokumentumban

Szimbólum	Magyarázat
	Információ, amely egy bizonyos témához vagy célhoz fontos, a biztonság szempontjából viszont nem lényeges
	Fejezet, amelyben a telepítés és üzembe helyezés ábrákkal van illusztrálva

2 Biztonság

2.1 Rendeltetésszerű használat

A Sunny Tripower Storage egy AC-csatolású, párhuzamos hálózati üzemműveletre tervezett akkumulátoros inverter. A Sunny Tripower Storage az akkumulátorból nyert egyenáramot hálózati kompatibilis háromfázisú váltakozó árammá alakítja. A Sunny Tripower Storage egy akkumulátorral és egy kompatibilis energiafogyasztás-mérővel együtt ipari alkalmazásra való rendszert alkot, pl. önfogyasztás optimalizálása vagy csúcsterhelés-korlátozás érdekében.

A termék háztartási és ipari területen való használatra szolgál.

A termék a DIN EN 55011 szerint a B osztály 1-es csoportjának felel meg, valamint megfelel az IEC 61000-6-3-nak és az IEC 61000-6-2-nek.

A termék alkalmas az IEC 61701 szerinti tenger közelében való üzemelésre C3 korróziós kategóriában.

A termék kizárólag helyhez kötött berendezésként használható.

A termék kültéri és beltéri használatra alkalmas.

A termék segítségével a háromfázisú váltakozó áramot közvetlenül a kiszervezésű hálózatba lehet betáplálni a helyileg érvényes csatlakozási feltételek betartása mellett. Ha a terméket megfelelő középfeszültségű transzformátorral üzemeltetik, akkor az alacsonyfeszültségű oldalt csillagkapcsolással kell bekötni, és a csillagpontot földelni kell.

Az inverter AC-csatlakozóját külső négypólusú biztosítással kell felszerelni (minden fázis és semleges vezető).

A termék nem rendelkezik integrált transzformátorral, ezért nem rendelkezik galvanikus leválasztással. A terméket tilos földelt kimenetű akkumulátorokkal üzemeltetni. Ez a terméket tönkré teheti. A terméket csak földelt házu akkumulátorokkal szabad üzemeltetni.

A termék csak az SMA Solar Technology AG által engedélyezett, gyűjtőszikramentes akkumulátorral együtt üzemeltethető.

Az akkumulátornak meg kell felelnie a helyileg érvényes szabványoknak és irányelveknek, és gyűjtőszikramentesnek kell lennie.

A használt akkumulátor kommunikációs interfészének kompatibilisnek kell lennie a termékkel. A teljes akkufeszültség-tartománynak a termék engedélyezett bemenetifeszültség-tartományán belül kell lennie. Az termék megengedett maximális DC bemeneti feszültségét tilos túllépni.

Az inverter DC csatlakozása kizárólag egy külső omnipoláris biztosítókkal rendelkező akkumulátor csatlakoztatására szolgál. A plusz és mínusz pólus DC-vezetékének rövidebbnek kell lennie, mint 30 m.

A termékhez csatlakoztatott fogyasztóknak CE, RCM vagy UL jelöléssel kell rendelkezniük.

Mindig tartsa be az összes komponens megengedett üzemi tartományát és telepítési követelményét.

A terméket csak olyan országokban szabad használni, ahol engedélyezték, vagy ahol az SMA Solar Technology AG és a hálózatüzemeltető jóváhagyta a használatát.

A közcélú villamos hálózatnak TN vagy TT rendszerűnek kell lennie. Telepítéskor réz vagy alumínium kábeleket kell használni.

Az SMA termékeket kizárólag a mellékelt dokumentációk adatai és a helyileg érvényes törvények, rendelkezések, előírások és szabványok szerint szabad használni. Ettől eltérő használat személyi sérülésekhez és anyagi károkhoz vezethet.

A termék rendeltetészerű használatától eltérő bármilyen jellegű használata nem rendeltetészerűnek minősül.

A mellékelt dokumentációk a termék részét képezik.

A dokumentációkat olvassa el, vegye figyelembe, mindig tartsa kéznél, és tartsa száraz helyen.

Jelen dokumentum nem helyettesíti azokat a regionális, tartományi, megyei, szövetségi vagy nemzeti törvényeket, valamint előírásokat vagy szabványokat, amelyek a termék telepítésére, elektromos biztonságára és használatára vonatkoznak. Az SMA Solar Technology AG nem vállal felelősséget ezeknek a törvényeknek vagy a termék telepítésével összefüggő rendelkezéseknek betartásáért, ill. be nem tartásáért.

A típus táblát tilos eltávolítani a termékről.

2.2 Fontos biztonsági utasítások

Őrizze meg az utasítást.

A jelen fejezet olyan biztonsági utasításokat tartalmaz, amelyeket minden munka során mindig be kell tartani.

A termék tervezése és ellenőrzése nemzetközi biztonsági követelmények szerint zajlott. A gondos gyártás ellenére számoljon fennmaradó kockázatokkal, mint minden elektromos vagy elektronikus készülék esetében. A személyi sérülések és anyagi károk elkerülése, valamint a termék tartós működésének biztosítása érdekében olvassa el figyelmesen a jelen fejezetet, és mindig tartsa be a benne foglalt biztonsági utasításokat.

⚠ VESZÉLY

Életveszély feszültség alatt álló DC-kábelek megérintése esetén bekövetkező áramütés miatt

Az akkumulátorhoz csatlakoztatott DC-kábelek feszültség alatt állhatnak. A feszültség alatt álló DC-kábelek megérintése áramütés okozta súlyos sérülésekhez vagy halálhoz vezet.

- Munkavégzés előtt áramtalanítsa a terméket és az akkumulátort, és biztosítsa visszakapcsolás ellen.
- Tartsa be az akkumulátorgyártó összes biztonsági utasítását.
- Tilos megérinteni a szabadon álló, feszültség alatt lévő alkatrészeket vagy kábeleket.
- Viseljen megfelelő egyéni védőfelszerelést a terméken végzendő valamennyi munka során.

⚠ VESZÉLY

Életveszély a feszültség alatt álló alkatrészek megérintése esetén bekövetkező áramütés miatt, ha az akkumulátor földelését a PE csatlakozókapsokra csatlakoztatják

Az inverter háza magas feszültségek alá kerülhet, ha az akkumulátor földelését a PE csatlakozókapsokra csatlakoztatják. A feszültség alatt álló alkatrészek vagy kábelek megérintése áramütés okozta életveszélyes sérülésekhez vagy halálhoz vezet.

- Az inverter PE csatlakozókapsaira kizárólag az AC teljesítménykábel védővezetőit szabad csatlakoztatni.
- Tartsa be az akkumulátorgyártó összes biztonsági utasítását.
- Földelje az akkumulátort az akkumulátorgyártó előírásai szerint.
- Csatlakoztassa az akkumulátor földelését az elosztón belüli potenciálkiegyenlítő sínre, ha a helyileg érvényes szabványok és irányelvek megkövetelik az akkumulátor földelését.

⚠ VESZÉLY

Életveszély túlfeszültség és hiányzó túlfeszültség-védelem esetén bekövetkező áramütés miatt

A túlfeszültségek (pl. villámcsapás esetén) hálózati kábeleken vagy más adatkábeleken keresztül bejuthatnak az épületbe és a hálózathoz csatlakozó többi készülékbe, amennyiben nincs túlfeszültség-védelem. A feszültség alatt álló alkatrészek vagy kábelek megérintése áramütés okozta életveszélyes sérülésekhez vagy halálhoz vezet.

- Biztosítsa, hogy a meglévő túlfeszültség-védelem a hálózat összes készülékét, valamint az akkumulátort is védje.
- Hálózati kábelek vagy más adatkábelek kültéri lefektetésekor biztosítani kell a megfelelő túlfeszültség-védelmet, amikor a kábelt a kültéren lévő terméktől vagy akkumulátortól az épületbe vezetik.

⚠ FIGYELMEZTETÉS

Életveszély tűz és deflagráció miatt

Ritkán előfordulhat, hogy meghibásodás esetén a termék belsejében gyúlékony gázkeverék keletkezik. Kapcsolás esetén ebben az állapotban a termék belsejében tűz keletkezhet, és nagyon ritka esetekben deflagrációra kerülhet sor. A tűz elterjedése életveszélyes vagy halálos sérülésekhez vezethet.

- Ha ez a hiba fordul elő, a terméken ne hajtson végre közvetlen műveleteket.
- Ebben az esetben biztosítsa, hogy illetéktelenek ne férjenek hozzá a termékhez.
- Ha ez a hiba fordul elő, válassza le az akkumulátort külső leválasztó berendezéssel a termékről.
- Ha ez a hiba fordul elő, kapcsolja ki az AC kismegszakítót, vagy ha ez már kioldott, akkor hagyja kikapcsolva, és biztosítsa a visszakapcsolás ellen.

⚠ FIGYELMEZTETÉS

Sérülésveszély mérgező anyagok, gázok és porok miatt

Ritkán előfordulhat, hogy az elektronikus alkatrészek meghibásodása következtében mérgező anyagok, gázok és porok keletkeznek a termék belsejében. A mérgező anyagok megérintése, valamint a mérgező gázok és porok belélegzése bőrirritációhoz, bőrmaráshoz, légzési zavarokhoz és rosszulléhoz vezethet.

- A terméken szükséges munkák (pl. hibakeresés, javítási munkák) során viseljen mindig a veszélyes anyagokkal való bántásmódhoz alkalmas egyéni védőfelszerelést (pl. védőkesztyűt, szem- és arcvédőt, valamint légzésvédő álarcot).
- Biztosítsa, hogy illetéktelenek ne férjenek hozzá a termékhez.

⚠ FIGYELMEZTETÉS

Tűz miatti életveszély, ha nem tartja be az áramvezető csavarkötésekre előírt forgatónyomatékokat

Az előírt forgatónyomatékok figyelmen kívül hagyása csökkenti az áramvezető csavarkötések vezetőképeségét, és az átmeneti ellenállások megnövekednek. Ezáltal az alkatrészek túlságosan felhevülhetnek, és meggyúlhatnak. Ez életveszélyes sérülésekhez vagy halálhoz vezethet.

- Biztosítsa, hogy az áramvezető csavarkötések mindig a jelen dokumentumban megadott forgatónyomatékkal legyenek meghúzva.
- Minden munkánál kizárólag megfelelő szerszámot használjon.
- Kerülje az áramvezető csavarkötések ismételt meghúzását, mivel ezáltal nem megengedett, magas forgatónyomatékok keletkezhetnek.

⚠ FIGYELMEZTETÉS

Életveszély tűz vagy robbanás miatt teljesen lemerült akkumulátorok esetén

A teljesen lemerült akkumulátorok helytelen feltöltése esetén tűz keletkezhet. Ez súlyos sérülésekhez vagy halálhoz vezethet.

- A rendszer üzembe helyezése előtt győződjön meg róla, hogy az akkumulátor nincs teljesen lemerülve.
- Ha az akkumulátor teljesen lemerült, ne helyezze üzembe a rendszert.
- Ha az akkumulátor teljesen lemerült, vegye fel a kapcsolatot a gyártóval, és egyeztesse a további eljárást.
- A teljesen lemerült akkumulátorokat csak az akkumulátorgyártó utasításai szerint szabad feltölteni.

▲ FIGYELMEZTETÉS**Égés következtében való életveszély rövidzárlatok áramai általi elektromos ívek keletkezésekor**

Az akkumulátor rövidzárlati áramai hőképződést és elektromos íveket okozhatnak. A hőképződések és elektromos ívek égés általi életveszélyes sérülésekhez vezethetnek.

- Az akkumulátoron végzett bármely munka előtt feszültségmentesítse az akkumulátort.
- Az órákat, gyűrűket és más fémtárgyakat le kell venni az akkumulátoron végzett munkák előtt.
- Szigetelt szerszámot használjon az akkumulátoron végzett munkák során.
- Ne helyezzen szerszámokat vagy fém alkatrészeket az akkumulátorra.
- Tartsa be az akkumulátorgyártó összes biztonsági utasítását.

▲ FIGYELMEZTETÉS**Áramütés általi életveszély valamely mérőműszer túlfeszültség miatti meghibásodása esetén**

A túlfeszültség károsíthatja a mérőműszereket, és ennek következtében előfordulhat, hogy a mérőműszer háza feszültség alatt áll. A feszültség alatt álló mérőműszerház megérintése áramütés okozta életveszélyes sérülésekhez vagy halálhoz vezet.

- Kizárólag olyan mérőműszereket használjon, amelyek mérési tartománya az inverter maximális AC és DC feszültségére van méretezve.

▲ VIGYÁZAT**Égési sérülés veszélye a forró házrészek miatt**

A ház részei üzem közben felforrósodhatnak. A forró házrészek megérintése égési sérülésekhez vezethet.

- Üzem közben csak az inverter házfedelét szabad megérinteni.
- A ház megérintése előtt várja meg, amíg az inverter lehül.

▲ VIGYÁZAT**Sérülésveszély a termék súlya miatt**

Ha szállítás közben vagy szereléskor helytelenül emelik meg vagy leejtik a terméket, sérülésveszély áll fenn.

- Óvatosan szállítsa és emelje a terméket. Közben ügyeljen a termék súlyára.
- Viseljen megfelelő egyéni védőfelszerelést a terméken végzendő valamennyi munka során.
- A terméket a hordozó fogantyú vagy emelő segítségével szállítsa. Közben ügyeljen a termék súlyára.
- A hordozó fogantyúknál fogva valóállítás esetén használja mindig az összes fogantyút.
- A hordozó fogantyúkat ne használja az emelők (pl. hevederek, kötelek, láncok) rögzítésére. Az emelők rögzítéséhez csavarja be a gyűrűs csavarokat az arra tervezett menetbe a termék felső felén.

FIGYELEM**A ház tömitésének károsodása fagy esetén**

Ha fagy esetén nyitja fel a terméket, akkor a ház tömitése károsodhat. Emiatt nedvesség juthat a termékbe, ami a termék károsodását okozhatja.

- A terméket csak akkor nyissa fel, ha a környezeti hőmérséklet nem alacsonyabb, mint $-5\text{ }^{\circ}\text{C}$.
- Ha fagy esetén kell felnyitni a terméket, akkor a termék felnyitása előtt a ház tömitésénél meg kell akadályozni a lehetséges jegesedést (pl. meleg levegővel leolvasztva).

FIGYELEM**A termék károsodása homok, por és nedvesség miatt**

A termék homok, por és nedvesség bejutása miatt károsodhat vagy működésképtelenné válhat.

- Csak akkor nyissa ki a terméket, ha a páratartalom a határértékeken belül van, és a környezet homok- és pormentes.
- Homokviharban vagy csapadékos időjárásban tilos kinyitni a terméket.
- Zárja el tömítetten az összes nyílást a házban.

FIGYELEM**Az inverter károsodása elektrosztatikus kisülés miatt**

Az elektronikus alkatrészek megérintése esetén elektrosztatikus kisülés miatt károsodhat vagy tönkremehet az inverter.

- Az alkatrészek megérintése előtt földelje le magát.

FIGYELEM**Az inverter károsodása a transzformátoron végrehajtott kapcsolási munkák miatt**

Ha az inverter feszültség alatt áll, akkor a transzformátoron végrehajtott kapcsolások az inverterben nagy feszültségingadozásokhoz vezethetnek. A nagy feszültségingadozások kárt okozhatnak az inverter alkatrészeiben.

- A transzformátor kapcsolása előtt áramtalanítsa az invertert.

FIGYELEM**A termék károsodása tisztítószerrel miatt**

Tisztítószer használata károsíthatja a terméket vagy annak részeit.

- Kizárólag tiszta vízzel megnedvesített kendővel szabad tisztítani a terméket és annak minden részét.

FIGYELEM**Részegységek károsodása ellenőrző hegyek nekiütése miatt**

Az inverter feszültségének mérése során az ellenőrző hegyeket a részegység mérési pontjainál kell használni. Az ellenőrző hegyek használata következtében megsérülhetnek ezek a részegységek.

- Az ellenőrző hegyeket kizárólag a jelen dokumentumban megjelölt mérési pontokon használja. Más tartományokat (pl. alkatrészeket) tilos megérinteni velük.
- A ellenőrző hegyeket mindig lassan és óvatosan mozgassa az inverterben.

3 Szimbólumok a terméken**Szimbólum Magyarázat**

Figyelmeztetés veszélyes helyre

Ez a szimbólum arra figyelmeztet, hogy a terméket földelni kell, ha a helyszínen kiegészítő földelésre vagy potenciál-egyenlítőre van szükség.



Figyelmeztetés elektromos feszültségre
A termék nagyfeszültségekkel dolgozik.



Figyelmeztetés forró felületre
A termék üzem közben felforrósodhat.

Szimbólum Magyarázat

Életveszély az inverteren belüli magas feszültségek miatt; tartsa be az 5 perces várakozási időt

Az inverter áramvezető alkatrészei magas feszültség alatt állnak, ezért életveszélyes áramütést okozhatnak.

Az inverteren végzett munkák előtt mindig áramtalanítani kell az invertert a jelen dokumentumban leírt módon.



Dokumentációk figyelembevétele

Vegye figyelembe a termékhez mellékelt összes dokumentációt.



Inverter

A szimbólum a zöld LED-del együtt az inverter üzemállapotát jelzi.



Dokumentációk figyelembevétele

A szimbólum a piros LED-el együtt hibát jelez.



Adatátvitel

A szimbólum a kék LED-el együtt a hálózati kapcsolat állapotát jelzi.



3-fázisú váltakozó áram semleges vezetővel



Egyenáram



A termékben nem rendelkezik galváni-kus leválasztással.



WEEE-jelölés

A terméket nem szabad a háztartási hulladék közé dobni, hanem a telepítési helyen az elektromos hulladékokra vonatkozó ártalmatlanítási előírásai szerint kell ártalmatlanítani.



A termék alkalmas kültéri használatra.

IP65

IP65 védettségi fokozat

A termék teljes mértékben védett por ellen és kisnyomású vízszög ellen védett minden irányból.



CE-jelölés

A termék megfelel a vonatkozó EU-irányelvek követelményeinek.



UKCA-jelölés

A termék megfelel Anglia, Wales és Skócia vonatkozó törvényeiben előírt rendelkezéseknek.



RoHS-jelölés

A termék megfelel a vonatkozó EU-irányelvek követelményeinek.

4 EU-megfelelőségi nyilatkozat

az alábbi EU-irányelvek értelmében

- Elektromágneses összeférhetőség
2014/30/EU (2014. 03. 29. L 96/79-106) (EMC)
- Kisfeszültségű berendezések
2014/35/EU (2014. 03. 29. L 96/357-374) (LVD)
- Egyes veszélyes anyagok alkalmazásának korlátozása
2011/65/EU (2011. 06. 08. L 174/88) és 2015/863/EU (2015. 03. 31. L 137/10) (RoHS)



SMA Solar UK Ltd.

Countrywide House
23 West Bar, Banbury
Oxfordshire, OX16 9SA
United Kingdom

Az SMA Solar Technology AG ezennel kijelenti, hogy a jelen dokumentumban ismertetett termékek megfelelnek a fent nevezett irányelvek alapvető követelményeinek és egyéb fontos rendelkezéseinek. A teljes megfelelési nyilatkozat elérhetőségével kapcsolatos további információk a <https://www.sma.de/en/ce-ukca> honlapon olvashatók.

Rádiótechnológia	WLAN 802.11 b/g/n
Frekvenciasáv	2,4 GHz
Maximális adóteljesítmény	100 mW

5 UK megfelelési nyilatkozat

Anglia, Wales és Skócia rendeleteinek megfelelően

- Electromagnetic Compatibility Regulations 2016 (SI 2016/1091)
- Electrical Equipment (Safety) Regulations 2016 (SI 2016/1101)
- Radio Equipment Regulations 2017 (SI 2017/1206)
- The Restriction of the Use of Certain Hazardous Substances in Electrical and Electronic Equipment Regulations 2012 (SI 2012/3032)



Az SMA Solar Technology AG ezennel kijelenti, hogy a jelen dokumentumban ismertetett termékek megfelelnek a fent nevezett rendeletek alapvető követelményeinek és egyéb fontos rendelkezéseinek. A teljes megfelelési nyilatkozat elérhetőségével kapcsolatos további információk a <https://www.sma.de/en/ce-ukca> honlapon olvashatók.

Rádiótechnológia	WLAN 802.11 b/g/n
Frekvenciasáv	2,4 GHz
Maximális adóteljesítmény	100 mW

Disposizioni legali

Le informazioni contenute nella presente documentazione sono proprietà di SMA Solar Technology AG. Nessuna parte del presente documento può essere riprodotta, salvata in un sistema di recupero dati o trasmessa con altra modalità (elettronicamente, meccanicamente mediante copiatura o registrazione) senza previa autorizzazione scritta di SMA Solar Technology AG. La riproduzione per scopi interni all'azienda, destinata alla valutazione del prodotto o al suo corretto utilizzo, è consentita e non è soggetta ad approvazione.

SMA Solar Technology AG non fornisce alcuna assicurazione o garanzia, esplicita o sottintesa, in relazione a qualsiasi documentazione o software e accessori in essa descritti. In tal senso si intende tra l'altro la garanzia implicita del potenziale commerciale e l'idoneità per uno scopo specifico. Ci si oppone espressamente a qualsiasi assicurazione o garanzia. SMA Solar Technology AG e i suoi rivenditori non sono in alcun modo responsabili per eventuali perdite conseguenti o danni diretti o indiretti.

La suddetta esclusione di garanzie di legge implicite non si applica in altri casi.

Le password gestite da questo prodotto SMA sono sempre memorizzate in modo criptato.

Con riserva di modifiche delle specifiche. È stato fatto il possibile per redigere questo documento con la massima cura e per mantenerlo sempre aggiornato. Si comunica tuttavia espressamente ai lettori che SMA Solar Technology AG si riserva il diritto, senza preavviso e/o in conformità alle corrispondenti disposizioni del contratto di fornitura in essere, di apportare modifiche alle specifiche ritenute necessarie nell'ottica del miglioramento dei prodotti e delle esperienze dell'utente. SMA Solar Technology AG declina qualsiasi responsabilità per eventuali perdite conseguenti o danni indiretti e accidentale derivanti dal credito dato al presente materiale, inclusi l'omissione di informazioni, refusi, errori di calcolo o errori nella struttura del presente documento.

Garanzia di SMA

È possibile scaricare le condizioni di garanzia aggiornate dal sito Internet www.SMA-Solar.com.

Licenze software

Le licenze per i moduli software impiegati (opensource) possono essere visualizzate tramite l'interfaccia utente del prodotto.

Marchi

Tutti i marchi sono riconosciuti anche qualora non distintamente contrassegnati. L'assenza di contrassegno non significa che un prodotto o un marchio non siano registrati.

SMA Solar Technology AG

Sonnenallee 1
34266 Niestetal
Germania
Tel. +49 561 9522-0
Fax +49 561 9522-100
www.SMA-Italia.com
E-Mail: info@SMA.de
Aggiornamento: 15/06/2023
Copyright © 2023 SMA Solar Technology AG. Tutti i diritti sono riservati.

1 Note relative al presente documento

1.1 Ambito di validità

Il presente documento è valido per:

- STPS30-20 (Sunny Tripower Storage X 30) a partire dalla versione firmware 3.00.62.R
- STPS50-20 (Sunny Tripower Storage X 50) a partire dalla versione firmware 3.00.62.R

1.2 Destinatari

Le operazioni descritte nel presente documento devono essere eseguite esclusivamente da tecnici specializzati. Questi ultimi devono disporre delle seguenti qualifiche:

- Dimestichezza nel disinserimento degli inverter SMA
- Conoscenze in merito a funzionamento e gestione di un inverter
- Nozioni su funzionamento e uso delle batterie
- Corso di formazione su pericoli e rischi durante l'installazione, la riparazione e l'uso di dispositivi elettrici, batterie e impianti elettrici
- Addestramento all'installazione e alla messa in servizio di apparecchi e impianti elettrici
- Conoscenza di leggi, norme e direttive in materia
- Conoscenza e rispetto del presente documento, comprese tutte le avvertenze di sicurezza
- Conoscenza e rispetto della documentazione del produttore delle batterie, comprese tutte le avvertenze di sicurezza

1.3 Contenuto e struttura del documento

Il presente documento contiene informazioni rilevanti per la sicurezza nonché istruzioni grafiche per l'installazione e la messa in servizio (vedere pagina 159). Attenersi a tutte le informazioni ed eseguire le operazioni rappresentate graficamente nella sequenza indicata.

L'attuale versione del presente documento, così come le istruzioni dettagliate per l'installazione, la messa in servizio, la configurazione e la messa fuori servizio sono disponibili in formato PDF e come

eManual sul sito www.SMA-Solar.com. Sulla pagina del titolo del presente documento si trova il codice QR contenente del link all'eManual. È anche possibile visualizzare l'eManual tramite l'interfaccia utente del prodotto.



Le figure nel presente documento sono limitate ai dettagli essenziali e possono non corrispondere al prodotto reale.

1.4 Livelli delle avvertenze di sicurezza

I seguenti livelli delle avvertenze di sicurezza possono presentarsi durante l'utilizzo del prodotto.

⚠ PERICOLO
Identifica un'avvertenza di sicurezza la cui inosservanza provoca immediatamente la morte o lesioni gravi.
⚠ AVVERTENZA
Identifica un'avvertenza di sicurezza la cui inosservanza può provocare la morte o lesioni gravi.
⚠ ATTENZIONE
Identifica un'avvertenza di sicurezza la cui inosservanza può provocare lesioni leggere o medie.
AVVISO
Identifica un'avvertenza di sicurezza la cui inosservanza può provocare danni materiali.

1.5 Simboli nel documento

Simbolo	Spiegazione
	Informazioni importanti per un determinato obiettivo o argomento, non rilevanti tuttavia dal punto di vista della sicurezza
	Capitolo che raffigura graficamente l'installazione e la messa in servizio

2 Sicurezza

2.1 Utilizzo conforme

Il Sunny Tripower Storage è un inverter con batteria, allacciato sul lato CA per il funzionamento in parallelo alla rete. Il Sunny Tripower Storage trasforma la corrente continua proveniente da una batteria in corrente alternata trifase compatibile con la rete. Sunny Tripower Storage, insieme a una batteria e a un contatore di energia compatibile, rappresenta un sistema per uso commerciale, ad esempio per l'ottimizzazione dell'autoconsumo o la riduzione dei picchi di carico.

Il prodotto è progettato per l'utilizzo in ambito residenziale ed industriale.

Ai sensi della norma DIN EN 55011 il prodotto corrisponde alla classe B, gruppo 1 e alle norme IEC 61000-6-3 e IEC 61000-6-2.

Il prodotto è adatto al funzionamento in impianti marini secondo la norma IEC 61701 nella categoria di corrosività C3.

Il prodotto può essere utilizzato esclusivamente come materiale di esercizio fisso in un determinato luogo.

Il prodotto è idoneo all'uso in ambienti sia esterni che interni.

Con il prodotto è possibile immettere la corrente alternata trifase direttamente nella rete a bassa tensione, nel rispetto delle condizioni di collegamento vigenti a livello locale. Se il prodotto funziona con un trasformatore di media tensione adatto, il lato a bassa tensione deve essere cablato a stella e il punto a stella deve essere messo a terra.

Il collegamento CA dell'inverter deve essere installato con un fusibile di protezione esterno a 4 poli (tutti i conduttori esterni e il neutro).

Il prodotto è privo di un trasformatore integrato e non dispone quindi di una separazione galvanica. Il prodotto non può essere messo in funzione con batterie le cui uscite siano messe a terra. Ciò può causare danni irreparabili al prodotto. Il prodotto può essere messo in funzione con batterie il cui involucro sia messo a terra.

Il prodotto può essere utilizzato solamente in combinazione con una batteria ad alta sicurezza consentite da SMA Solar Technology AG.

La batteria deve soddisfare norme e direttive vigenti in loco ed essere a sicurezza intrinseca.

L'interfaccia di comunicazione della batteria utilizzata deve essere compatibile con il prodotto.

L'intero range di tensione batteria deve rientrare completamente nel range di tensione d'ingresso consentito del prodotto. La massima tensione d'ingresso CC del prodotto consentita non deve essere superata.

Il collegamento CC dell'inverter è progettato esclusivamente per il collegamento di una batteria con fusibile esterno onnipolare. Le linee CC del polo positivo e negativo devono essere più corte di 30 m.

Gli utilizzatori collegati al prodotto devono essere provvisti di marcatura CE, RCM o UL.

Tutti i componenti devono sempre rispettare il range di valori consentiti e i requisiti di installazione.

Il prodotto può essere impiegato solo nei paesi per cui è omologato o autorizzato da SMA Solar Technology AG e dal gestore di rete.

Il sistema di distribuzione della rete pubblica deve essere un sistema TN o TT. Per l'installazione devono essere impiegati cavi con conduttori in rame o alluminio.

Utilizzare i prodotti esclusivamente in conformità con le indicazioni fornite nella documentazione allegata nonché nel rispetto di leggi, disposizioni, direttive e norme vigenti a livello locale. Un uso diverso può provocare danni personali o materiali.

Non è consentito alcun utilizzo del prodotto diverso da quanto specificato nel capitolo "Utilizzo conforme".

La documentazione in allegato è parte integrante del prodotto. La documentazione deve essere letta, rispettata e conservata in un luogo asciutto in modo da essere sempre accessibile.

Il presente documento non sostituisce alcuna legge, direttiva o norma regionale, statale, provinciale o federale vigente per l'installazione, la sicurezza elettrica e l'utilizzo del prodotto. SMA Solar Technology AG declina qualsiasi responsabilità per il rispetto e/o il mancato rispetto di tali leggi o disposizioni legate all'installazione del prodotto. La targhetta di identificazione deve essere applicata in maniera permanente sul prodotto.

2.2 Avvertenze di sicurezza importanti

Conservazione delle istruzioni

Il presente capitolo riporta le avvertenze di sicurezza che devono essere rispettate per qualsiasi operazione.

Il prodotto è stato progettato e testato conformemente ai requisiti di sicurezza internazionali. Pur essendo progettati accuratamente, tutti gli apparecchi elettrici o elettronici presentano rischi residui. Per evitare danni a cose e persone e garantire il funzionamento duraturo del prodotto, leggere attentamente il presente capitolo e seguire in ogni momento tutte le avvertenze di sicurezza.

⚠ PERICOLO

Pericolo di morte per folgorazione in caso di contatto con cavi CC sotto tensione

I cavi CC collegati alla batteria possono essere sotto tensione. Il contatto con cavi CC sotto tensione causa lesioni gravi o mortali per folgorazione.

- Prima di qualsiasi operazione, disinserire la tensione del prodotto e della batteria e assicurarli contro la riattivazione.
- Osservare tutte le avvertenze di sicurezza del produttore della batteria.
- Non toccare alcun componente o cavo libero sotto tensione.
- Indossare dispositivi di protezione individuale idonei durante qualsiasi intervento sul prodotto.

⚠ PERICOLO

Pericolo di morte per folgorazione in caso di contatto con componenti sotto tensione dovuto al collegamento della messa a terra della batteria ai morsetti PE

In caso di collegamento della messa a terra della batteria ai morsetti PE possono verificarsi delle tensioni elevate sull'involucro dell'inverter. Il contatto con cavi sotto tensione o cavi può determinare la morte o lesioni mortali per folgorazione.

- Ai morsetti PE dell'inverter possono essere collegati solo i conduttori di protezione del cavo di potenza CA.
- Osservare tutte le avvertenze di sicurezza del produttore della batteria.
- Mettere a terra la batteria in conformità alle normative del relativo produttore.
- Se le norme e le direttive vigenti a livello locale impongono una messa a terra della batteria, collegare quest'ultima alla sbarra di terra nel distributore.

⚠ PERICOLO

Pericolo di morte per folgorazione in presenza di sovratensioni e in assenza di protezione da sovratensioni

In assenza della protezione da sovratensioni, le sovratensioni (ad es. in caso di fulmine) possono essere trasmesse tramite i cavi di rete o gli altri cavi dati all'interno dell'edificio e ad altri dispositivi collegati alla stessa rete. Il contatto con cavi sotto tensione o cavi può determinare la morte o lesioni mortali per folgorazione.

- Accertarsi che tutti i dispositivi sulla stessa rete, così come la batteria, siano integrati nella protezione da sovratensioni esistente.
- In caso di posa di cavi di rete o di altri cavi dati in ambienti esterni, accertarsi che sia presente un'idonea protezione da sovratensioni nel punto di passaggio dei cavi del prodotto all'interno dell'edificio o della batteria provenienti dall'esterno.

⚠ AVVERTENZA**Pericolo di morte per incendio e deflagrazione**

In rari casi in presenza di un guasto può crearsi una miscela di gas infiammabile all'interno dell'apparecchio. In caso di attivazione, tale situazione all'interno del prodotto può provocare un incendio e, in casi individuali molto rari, una deflagrazione. Ne derivano morte o lesioni mortali dovute alla diffusione di un incendio.

- In questo caso di guasto non intervenire direttamente sul prodotto.
- In questo caso di guasto, accertarsi che nessuna persona non autorizzata possa accedere al prodotto.
- In questo caso di guasto, separare la batteria dal prodotto mediante un dispositivo di sezionamento esterno.
- In questo caso di guasto, disinserire l'interruttore automatico di linea CA o se è già scattato lasciarlo spento e assicurarlo contro il reinserimento involontario.

⚠ AVVERTENZA**Pericolo di lesioni a causa di sostanze, polveri e gas tossici**

In rari casi isolati il danneggiamento di componenti elettronici può causare la produzione di sostanze, polveri e gas tossici all'interno del prodotto. Il contatto con sostanze tossiche e l'inalazione di polveri e gas tossici può causare irritazioni, corrosioni cutanee disturbi respiratori e nausea.

- Eseguire interventi sul prodotto (ad es. ricerca degli errori, riparazioni) solo utilizzando dispositivi di protezione individuale per l'utilizzo di sostanze pericolose (ad es. guanti protettivi, protezioni per occhi, viso e vie respiratorie).
- Accertarsi che nessuna persona non autorizzata possa accedere al prodotto.

⚠ AVVERTENZA**Pericolo di morte causa incendio in caso di mancato rispetto delle coppie su collegamenti a vite sotto corrente**

Il mancato rispetto delle coppie previste riduce la portata di corrente dei collegamenti a vite sotto corrente e le resistenze di contatto aumentano. I componenti possono quindi surriscaldarsi e incendiarsi. Ne derivano morte o lesioni mortali.

- Accertarsi che i collegamenti a vite sotto corrente presentino sempre la coppia indicata nel presente documento.
- Per qualsiasi intervento, utilizzare solo utensili adatti.
- Evitare di serrare ulteriormente i collegamenti a vite sotto corrente, in quanto potrebbero risultare coppie troppo elevate.

⚠ AVVERTENZA**Pericolo di morte per incendio o esplosione in caso di batterie completamente scariche**

Pericolo d'incendio in caso di caricamento errato di batterie completamente scariche. Rischio di morte o di gravi lesioni

- Prima di mettere in servizio il sistema accertarsi che la batteria non sia completamente scarica.
- Non mettere in servizio il sistema se la batteria è completamente scarica.
- Se la batteria è completamente scarica, contattare il produttore della batteria per concordare come procedere.
- Caricare le batterie completamente scariche solo in base alle indicazioni del produttore.

⚠ AVVERTENZA**Pericolo di morte per ustioni in caso di archi voltaici o correnti di cortocircuito**

Le correnti di cortocircuito della batteria possono generare calore e archi voltaici. Calore estremo e archi voltaici possono causare lesioni mortali a seguito di ustioni.

- Prima di qualsiasi intervento sulla batteria disinserire la tensione.
- Prima di qualsiasi intervento sulla batteria, togliere orologi, anelli e altri oggetti metallici.
- Per qualsiasi intervento sulla batteria utilizzare un utensile isolato.
- Non appoggiare attrezzi o componenti metallici sulla batteria.
- Osservare tutte le avvertenze di sicurezza del produttore della batteria.

⚠ AVVERTENZA**Pericolo di morte per folgorazione in caso di danneggiamento irreparabile dell'apparecchio di misurazione dovuto a sovratensione**

Una sovratensione può danneggiare un apparecchio di misurazione e causare la presenza di tensione sull'involucro dell'apparecchio di misurazione. Il contatto con l'involucro sotto tensione dell'apparecchio di misurazione causa la morte o lesioni mortali per folgorazione.

- Utilizzare solo apparecchi di misurazione i cui campi di misurazione siano progettati per la massima tensione CA e CC dell'inverter.

⚠ ATTENZIONE**Pericolo di ustioni per contatto con parti roventi dell'involucro**

Durante il funzionamento alcune parti dell'involucro possono riscaldarsi. Il contatto con parti dell'involucro calde può causare ustioni.

- Durante il funzionamento toccare solo il coperchio dell'involucro dell'inverter.
- Prima di toccare l'involucro attendere che l'inverter si sia raffreddato.

⚠ ATTENZIONE**Pericolo di lesioni a causa del peso del prodotto**

In caso di tecnica di sollevamento errata o di caduta del prodotto durante il trasporto o il montaggio sussiste il pericolo di infortuni.

- Trasportare e sollevare il prodotto con attenzione. Tenere in considerazione il peso del prodotto.
- Indossare dispositivi di protezione individuale idonei durante qualsiasi intervento sul prodotto.
- Transportare il prodotto con l'aiuto delle impugnature di trasporto o con un dispositivo di sollevamento. Tenere in considerazione il peso del prodotto.
- Per il trasporto con le maniglie di trasporto, utilizzare sempre tutte le maniglie di trasporto in dotazione.
- Non utilizzare l'impugnatura di trasporto per fissare il dispositivo di sollevamento (ad es. cinture, corde, catene). Per fissare un dispositivo di sollevamento, le viti ad occhiello devono essere avvitate nelle filettature previste nella parte superiore del prodotto.

AVVISO**Danneggiamento della guarnizione del coperchio in caso di gelo**

In caso di gelo, se si apre il prodotto è possibile danneggiare la guarnizione del coperchio. L'umidità potrebbe penetrare all'interno del prodotto e danneggiarlo.

- Aprire il prodotto solo quando la temperatura ambiente non è inferiore a -5°C .
- Se è necessario aprire il prodotto in caso di gelo, prima di aprire il prodotto rimuovere il ghiaccio eventualmente formatosi sulla guarnizione del coperchio (ad es. facendolo sciogliere con aria calda),

AVVISO**Danneggiamento dovuto a penetrazione di sabbia, polvere e umidità nel prodotto**

L'infiltrazione di sabbia, polvere e umidità può danneggiare il prodotto e pregiudicarne il funzionamento.

- Aprire il prodotto solo se l'umidità rientra nei valori limite e l'ambiente è privo di sabbia e polvere.
- Non aprire il prodotto in caso di tempesta di sabbia o precipitazione atmosferica.
- Chiudere ermeticamente tutte le aperture dell'involucro.

AVVISO**Danneggiamento dell'inverter per scarica elettrostatica**

Il contatto con componenti elettronici può provocare guasti o danni irrimediabili all'inverter per scarica elettrostatica.

- Scaricare la propria carica elettrostatica prima di toccare un componente.

AVVISO**Danni all'inverter in caso di commutazioni sul trasformatore**

Se sono presenti tensioni nell'inverter, le commutazioni sul trasformatore possono portare a oscillazioni elevate della tensione nell'inverter. Le elevate oscillazioni della tensione possono causare il danneggiamento dei componenti all'interno dell'inverter.

- Prima delle commutazioni sul trasformatore disinserire l'inverter.

AVVISO**Danneggiamento del prodotto dovuto a detersivi**

L'uso di detersivi può danneggiare il prodotto e parti del prodotto.

- Pulire il prodotto e tutte le parti del prodotto esclusivamente con un panno inumidito con acqua pulita.

AVVISO**Danneggiamento di gruppi causato da urto con puntali**

Quando si misurano le tensioni nell'inverter, i puntali devono essere utilizzati nei punti di misurazione all'interno dei gruppi. L'uso dei puntali può danneggiare i gruppi.

- Utilizzare i puntali solo nei punti di misura specificati in questo documento. Altre aree (ad esempio i componenti) non devono essere toccate durante il processo.
- Spostare i puntali nell'inverter lentamente e con cautela durante la sostituzione.

3 Simboli sul prodotto**Simbolo Spiegazione**

Avvertenza in presenza di punti di pericolo
Questo simbolo segnala che il prodotto deve essere ulteriormente messo a terra se a livello locale è richiesta un'ulteriore messa a terra o un collegamento equipotenziale.



Avvertenza per tensione elettrica
Il funzionamento del prodotto comporta tensioni elevate.



Avvertenza per superficie bollente
Durante il funzionamento il prodotto può surriscaldarsi.



Pericolo di morte per alta tensione nell'inverter: rispettare il tempo di attesa, pari a 5 minuti.

Nei componenti dell'inverter sotto corrente sono presenti tensioni elevate che possono causare folgorazioni potenzialmente letali.

Prima di eseguire qualsiasi operazione sull'inverter, disinserire sempre la tensione come descritto nel presente documento.



Rispettare la documentazione
Rispettare tutta la documentazione fornita assieme al prodotto.

Simbolo Spiegazione

Inverter
Assieme al LED verde, questo simbolo segnala la condizione di funzionamento dell'inverter.



Rispettare la documentazione
Assieme al LED rosso, questo simbolo segnala un errore.



Trasmissione di dati
Assieme al LED blu, questo simbolo segnala lo stato del collegamento di rete dell'inverter.



Corrente alternata trifase con conduttore neutro



Corrente continua



Il prodotto non dispone di una separazione galvanica.



Marchio RAEE
Non smaltire il prodotto con i comuni rifiuti domestici ma nel rispetto delle direttive sullo smaltimento dei componenti elettronici in vigore nel luogo di installazione.



Il prodotto è idoneo al montaggio esterno.

IP65

Grado di protezione IP65
Il prodotto è protetto da infiltrazioni di polvere e acqua proiettata all'involucro come getto d'acqua da tutte le direzioni.



Marchatura CE
Il prodotto soddisfa i requisiti previsti dalle direttive UE in vigore.



Marchatura UKCA
Il prodotto è conforme ai regolamenti delle leggi vigenti in Inghilterra, Galles e Scozia.



Marchatura RoHS
Il prodotto soddisfa i requisiti previsti dalle direttive UE in vigore.

4 Dichiarazione di conformità UE

Ai sensi delle direttive UE

- Compatibilità elettromagnetica
2014/30/UE (29.3.2014 L
96/79-106) (CEM)
- Bassa tensione 2014/35/UE
(29.3.2014 L 96/357-374) (BT)
- Restrizione dell'uso di determinate
sostanze pericolose (RoHS)
2011/65/UE (8.6.2011
L 174/88) e 2015/863/UE
(31.3.2015 L 137/10) (RoHS)



SMA Solar UK Ltd.

Countrywide House
23 West Bar, Banbury
Oxfordshire, OX16 9SA
United Kingdom

SMA Solar Technology AG dichiara che i prodotti descritti all'interno del presente documento sono conformi ai requisiti fondamentali e alle altre disposizioni rilevanti delle direttive sopra citate. Ulteriori informazioni su come reperire la dichiarazione di conformità completa sono disponibili all'indirizzo <https://www.sma.de/en/ce-ukca>.

Tecnologia radio	WLAN 802.11 b/g/n
Banda di frequenza	2,4 GHz
Potenza di trasmissione massima	100 mW

5 Dichiarazione di conformità UK

in conformità ai regolamenti di Inghilterra,
Galles e Scozia

- Electromagnetic Compatibility
Regulations 2016 (SI 2016/1091)
- Electrical Equipment (Safety)
Regulations 2016 (SI 2016/1101)
- Radio Equipment Regulations 2017
(SI 2017/1206)
- The Restriction of the Use of Certain
Hazardous Substances in Electrical
and Electronic Equipment
Regulations 2012 (SI 2012/3032)



SMA Solar Technology AG dichiara che i prodotti descritti all'interno del presente documento sono conformi ai requisiti fondamentali e alle altre disposizioni rilevanti dei regolamenti sopra citati. Ulteriori informazioni su come reperire la dichiarazione di conformità completa sono disponibili all'indirizzo <https://www.sma.de/en/ce-ukca>.

Tecnologia radio	WLAN 802.11 b/g/n
Banda di frequenza	2,4 GHz
Potenza di trasmissione massima	100 mW

Teisinės nuostatos

Šiuose dokumentuose pateikta informacija yra „SMA Solar Technology AG“ nuosavybė. Negavus raštiško „SMA Solar Technology AG“ sutikimo nėra vienos šios dokumento dalies negalima dauginyti, išsaugoti duomenų kaupimo sistemoje ar kitu būdu (elektronine ar mechanine įranga padarant kopijas ar įrašant). Kopijuoti įmonės vidaus reikmėms, t.y. vertinant gaminį arba naudojant jį pagal paskirtį, leidžiama ir tam sutikimas nebūtinai.

„SMA Solar Technology AG“ nei aiškiai, nei pagal nutylėjimą negali užtikrinti ar suteikti garantijos dėl pateiktos dokumentacijos, joje aprašytos programinės įrangos ir priedų. Tai taikoma ir kalbant (tačiau neapsiribojant tik tuo) apie numanomą paklausą rinkoje ir tinkamumą numatytam naudojimui tikslui. Remiantis šia informacija visos susijusios garantijos bus atmestos. „SMA Solar Technology AG“ ir jai atstovaujantys specializuotų prekių pardavėjai jokiomis aplinkybėmis neatsako už bet kokius tiesioginius, netiesioginius ar atsitiktinius pasekminius nuostolius ir žalą.

Anksčiau minėtas atleidimas nuo netiesioginės garantijos taikomas ne visais atvejais.

Šio SMA gaminio valdomi slaptžodžiai visada saugomi užšifruoti.

Pasilieka teisė keisti specifikacijas. Dėjome visas pastangas, kad šis dokumentas būtų paruoštas labai apdairiai ir atitiktų naujausias taisykles. Tačiau skaitytojams aiškiai nurodome, kad „SMA Solar Technology AG“ pasilieka teisę iš anksto nepranešus arba, remdamasi atitinkamomis sudarytos tiekimo sutarties nuostatomis atlikti nurodytų specifikacijų pakeitimus, norėdama patobulinti gaminį ir pritaikyti pagal iš naudotojų gautus atsiliepimus. „SMA Solar Technology AG“ neprisiima atsakomybės už bet kokius netiesioginius, atsitiktinius, pasekminius nuostolius ir žalą, kurie buvo padaryti pasitikint šia medžiaga, praleidus tam tikrą informaciją, dėl rašybos, skaičiavimo ar šio dokumento struktūros klaidų.

SMA garantija

Galiojančias garantijos sąlygas galite atsisiųsti iš interneto www.SMA-Solar.com.

Programinės įrangos licencijos

Naudojamų programinės įrangos modulių licencijas (atvirojo kodo) galite peržiūrėti gaminio vartotojo sąsajoje.

Prekių ženklai

Pripažįstami visi prekių ženklai, net jei jie atskirai nėra pažymėti. Žymėjimo nebuvimas nereiškia, kad prekė ar ženklas yra leidžiamas.

„SMA Solar Technology AG“

Sonnenallee 1
34266 Niestetal
Vokietija

Tel. +49 561 9522-0

Faksas +49 561 9522-100

www.SMA.de

El. paštas info@SMA.de

Atnaujinta: 2023-06-15

Copyright © 2023 „SMA Solar Technology AG“.

Visos teisės saugomos.

1 Pastabos dėl šio dokumento

1.1 Galiojimo apimtis

Šis dokumentas galioja:

- STPS30-20 (Sunny Tripower Storage X 30) nuo programinės aparatinės įrangos versijos 3.00.62.R
- STPS50-20 (Sunny Tripower Storage X 50) nuo programinės aparatinės įrangos versijos 3.00.62.R

1.2 Tikslinė auditorija

Šiame dokumente aprašytus veiksmus gali atlikti tik specialistai. Specialistai turi:

- Saugi elgsena atjungiant SMA inverterius
- išmanyti, kaip veikia ir kaip turi būti naudojamas inverteris;
- išmanyti, kaip veikia ir kaip turi būti naudojami akumulatoriai;
- būti išmokyti ir išmanyti riziką bei pavojus, kurių gali kilti montuojant, remontuojant ir valdant elektros prietaisus, akumulatorius ir įrenginius;
- būti išmokyti, kaip sumontuoti ir pradėti eksploatuoti elektros prietaisus ir įrenginius;
- išmanyti atitinkamus įstatymus, galiojančias normas ir direktyvas;
- suprasti ir laikytis šio dokumento ir visų su sauga susijusių nuorodų;
- suprasti ir laikytis akumulatoriaus gamintojo dokumento ir visų jo su sauga susijusių nuorodų.

1.3 Dokumento turinys ir sandara

Šiame dokumente pateikiama su sauga susijusi informacija bei įrengimo ir eksploatavimo pradžios instrukcija su grafikais (žr. 159 psl.). Atkreipkite dėmesį į šių informaciją ir grafiškai pavaizduotus veiksmus atlikite nurodyta eilės tvarka.

Naujausios šio dokumento versijos bei išsami instrukcijų, kaip atlikti montavimą, pradžėjimo eksploatuoti, konfigūravimo ir išėmimo iš eksploatacijos procedūras, ieškokite PDF ir eManual formatu www.SMA-Solar.com. QR kodą su eManual nuoroda rasite šio dokumento tituliname puslapyje. eManual galite peržiūrėti ir gaminio naudotojo sąsajoje.



Šiame dokumente pateiktuose paveiksluose apsiribota esmine informacija ir jie gali skirtis nuo tikrojo gaminio vaizdo.

1.4 Įspėjamųjų nurodymų lygiai

Šie įspėjamųjų nurodymų lygiai gali atsirasti naudojant gaminį.

⚠ PAVOJUS
Žymi įspėjamąjį nurodymą, kurio nesilaikant kyla tiesioginis mirties pavojus arba galima sunkiai susižeisti.
⚠ ĮSPĖJIMAS
Žymi įspėjamąjį nurodymą, kurio nesilaikant kyla mirties pavojus arba galima sunkiai susižeisti.
⚠ PERSPĖJIMAS
Žymi įspėjamąjį nurodymą, kurio nesilaikant galima nesunkiai arba vidutiniškai sunkiai susižeisti.
DĖMESIO
Žymi įspėjamąjį nurodymą, kurio nesilaikant gali būti padaryta materialinės žalos.

1.5 Simboliai dokumente

Simbolis	Paiškinimas
	Tam tikrai temai arba tikslui svarbi informacija, nesusijusi su saugumu
	Skyrius, kuriame įrengimas ir eksploatavimo pradžia pavaizduoti grafiškai

2 Saugumas

2.1 Naudojimas pagal paskirtį

„Sunny Tripower Storage“ - tai kintamosios srovės baterijos keitiklis, skirtas lygiagrečiam darbui su tinklu. „Sunny Tripower Storage“ iš baterijos tiekiamą nuolatinę srovę paverčia į trifazę kintamąją srovę, tinkamą tinklui. „Sunny Tripower Storage“ kartu su baterija ir suderinamu energijos skaitikliu yra sistema, skirta komerciniam naudojimui, pvz., savo reikmėms energijos vartojimo optimizavimui arba pikinėms apkrovoms ribojimui.

Numatyta gaminį naudoti gyvenamosiose ir pramonėse srityse.

Gaminys atitinka B klasės 1 grupę pagal DIN EN 55011 arba IEC 61000-6-3 ir IEC 61000-6-2.

Gaminys yra tinkamas įrengti netoli jūros pagal IEC 61701 C3 korozinio aktyvumo kategorijoje.

Šį gaminį galima naudoti tik kaip stabilų eksploatavimo priemonę.

Gaminys yra pritaikytas naudoti lauke ir viduje.

Su šiuo gaminiu, laikantis vietoje galiojančių prijungimo sąlygų, galima trifazę kintamąją srovę tiekti tiesiai į žemos įtampos tinklą. Jei gaminys eksploatuojamas su vidutinės įtampos transformatoriumi, žemosios įtampos pusė turi būti sujungta žvaigžde, o žvaigždės taškas turi būti įžemintas.

Keitiklio AC jungtis turi būti įrengta su išoriniu 4 polių saugikliu (visi išoriniai laidai ir neutralė).

Gaminys neturi integruoto transformatoriaus, todėl jame nėra galvaninės izoliacijos. Gaminio negalima naudoti su baterijomis, kurių išėjimai yra įžeminti. Taip galima sugadinti gaminį. Gaminio negalima naudoti su baterijomis, kurių korpusas yra įžemintas.

Gaminį galima eksploatuoti tik su „SMA Solar Technology AG“ leistinu, saugioju akumulatoriumi. Baterija turi atitikti vietoje galiojančius standartus ir direktyvas bei turi būti saugi.

Naudojamo akumulatoriaus ryšio sąsaja turi būti suderinama su gaminiu. Visas akumulatorių leistinų įtampų diapazonas turi atitikti leistinas gaminio įėjimo įtampos vertes. Negali būti viršyta didžiausia leistina gaminio nuolatinės srovės įėjimo įtampa.

Keitiklio nuolatinės srovės jungtis yra skirta tik baterijai prijungti, kuri yra su išoriniu visų polių baterijos saugikliu. Teigiamo ir neigiamo polių nuolatinės srovės laidai turi būti trumpesni kaip 30 m.

Prie gaminio prijungti vartotojai turi būti su CE, RCM arba UL ženklų.

Visada būtina laikytis leistinos visų komponentų eksploatavimo srities ir montavimo nurodymų.

Gaminį leidžiama naudoti tik tose šalyse, kuriose leidžiama naudoti šį gaminį, arba kuriose naudoti leidimą suteikė „SMA Solar Technology AG“ ir tinklo operatorius.

Viešojo srovės tiekimo tinklo forma turi būti TN arba TT sistema. Instaliacijai turi būti naudojami kabeliai su variniais arba aliumininiais laidininkais.

SMA gaminius naudokite tik remdamiesi pridėtoje dokumentacijoje pateiktas duomenimis ir vietoje galiojančiais įstatymais, nuostatomis, potvarkiais ir standartais. Kitaip naudojant gali būti padaryta žalos žmonėms ir turtui.

Bet koks kitoks gaminio naudojimas nei aprašytas yra laikomas naudojimu ne pagal paskirtį.

Pridėti dokumentai yra gaminio sudedamoji dalis. Dokumentus reikia perskaityti, jų paisyti ir laikyti visada lengvai pasiekiamoje ir sausoje vietoje.

Šiame dokumente pateikta informacija neatstoja regione, šalyje, provincijoje, Federacinėje žemėje galiojančių ar nacionalinių įstatymų, potvarkių ir standartų, kurie yra taikomi gaminio įrengimui, elektrinei saugai ir naudojimui. „SMA Solar Technology AG“ neprisiima atsakomybės už šių įstatymų ar nuostatų laikymąsi ar nesilaikymą įrengiant šį gaminį.

Specifikacijų lentelė visada turi būti pritvirtinta prie gaminio.

2.2 Svarbūs saugos nurodymai

Išsaugokite instrukciją.

Šiame skyriuje pateikiami saugos nurodymai, kurių privaloma laikytis atliekant visus darbus ir visada eksploatuojant.

Šis izstrādājums ir radīts un pārbaudīts atbilstoši starptautiskām drošības prasībām. Neskatoties uz rūpīgu konstrukciju, tāpat kā visām pārējām elektriskajām vai elektroniskajām ierīcēm pastāv atlikušie riski. Lai izvairītos no traumām un mantiskajiem bojājumiem un garantētu ilglaicīgu izstrādājuma eksploatāciju, rūpīgi izlasiet šo daļu un jebkurā brīdī ievērojiet visus drošības norādījumus.

⚠ PAVOJUS

Pavojus gyvybei dėl elektros smūgio, palietus įtampingąjį nuotolinės srovės tiekimo laidą

Prie akumuliatoriaus prijungtame nuolatinės srovės kabelyje gali būti įtampa. Palietus įtampingąjį nuolatinės srovės kabelį galima mirti arba patirti sunkių sužalojimų dėl elektros smūgio.

- Prieš bet kokius darbus atjunkite nuo gaminio ir akumuliatoriaus įtampą ir apsaugokite nuo pakartotinio įjungimo.
- Privaloma laikytis visų akumuliatoriaus gamintojo saugos nurodymų.
- Nelieskite laisvai nutiestų įtampingųjų dalių ar laidų.
- Atlikdami bet kokius darbus prie gaminio naudokite tinkamas asmenines apsaugines priemones.

⚠ PAVOJUS

Pavojus gyvybei dėl elektros smūgio, palietus įtampingąsias dalis dėl akumuliatoriaus įžeminimo jungties su PE prijungimo gnybtais

Prie PE prijungimo gnybtų prijungus akumuliatoriaus įžeminimą, ties inverterio korpusu gali būti tiekiamas aukšta įtampa. Palietus įtampingąsias dalis arba kabelius dėl elektros smūgio kyla mirtinų arba sunkių sužalojimų pavojus.

- Prie inverterio PE prijungimo gnybtų junkite tik kintamosios srovės galios kabelio apsauginį laidą.
- Privaloma laikytis visų akumuliatoriaus gamintojo saugos nurodymų.
- Akumuliatorių įžeminkite, remdamiesi akumuliatoriaus gamintojo potvarkiais.
- Jei pagal vietoje galiojančius standartus ir direktyvas akumuliatorių reikia įžeminti, akumuliatoriaus įžeminimo įtaisą prijunkite prie skirstytuve esančio potencialų suvienodinimo bėgelio.

⚠ PAVOJUS

Pavojus gyvybei dėl elektros smūgio atsiradus viršįtampiui ir nenaudojant apsaugos nuo įtampių sistemas

Jei nėra apsaugos nuo viršįtamčio, tinklo kabeliu ar kitu duomenų perdavimo kabeliu į pastatą ir kitus prie to paties tinklo prijungtus prietaisus gali būti perduotas viršįtampis (pvz., trenkus žaibui). Palietus įtampingąsias dalis ar kabelius galima mirti arba patirti sunkių sužalojimų dėl elektros smūgio.

- Įsitinkite, kad visi vieno tinklo prietaisai ir akumuliatorius yra integruoti į esamą apsaugos nuo viršįtampių sistemą.
- Tinklo ar kitus duomenų perdavimo kabelius tiesdami lauke užtikrinkite, kad ties kabelio perėjimu iš gaminio arba akumuliatoriaus perėjimu iš išorės srities į pastatą bus naudojama tinkama apsauga nuo viršįtamčio.

⚠️ ĮSPĖJIMAS**Pavojus gyvybei dėl gaisro ir deflagracijos**

Retais atskirais atvejais, įvykus gedimui gaminio viduje, gali susidaryti degus dujų mišinys. Dėl perjungimų šioje būsenoje gali kilti gaisras gaminio viduje, o labai retais pavieniais atvejais - deflagracija. Pasekmė gali būti mirtis arba gyvybei pavojingi sužalojimai dėl išplisusio gaisro.

- Įvykus klaidai neatlikite prie gaminio jokių tiesioginių veiksmų.
- Įvykus klaidai užtikrinkite, kad pašaliniai asmenys neturėtų prieigos prie gaminio.
- Įvykus klaidai atjunkite bateriją nuo gaminio išoriniu atjungikliu.
- Įvykus klaidai išjunkite kintamosios srovės automatinį jungtuvą arba, jei jis jau suveikė, palikite išjungtą ir apsaugokite, kad niekas jo vėl neįjungtų.

⚠️ ĮSPĖJIMAS**Pavojus susižaloti dėl nuodingų medžiagų, dujų ir dulkių**

Labai retais atvejais gali nutikti taip, kad pažeidus elektronines konstrukcines dalis gaminio viduje susikaups nuodingų medžiagų, dujų ir dulkių. Palietus nuodingas medžiagas ir įvėpus nuodingų dujų ir dulkių gali sudirgti oda, kyla pavojus patirti cheminių nudegimų, gali tapti sunku kvėpuoti ir pykinti.

- Dirbti prie gaminio (pvz., ieškoti klaidų, remontuoti) galima tik naudojant asmenines apsaugines priemones, kurios naudojamasi dirbant su pavojingomis medžiagomis (pvz., tai yra apsauginės pirštinės, akių ir veido apsauga, kvėpavimo takų apsauga).
- Įsitikinkite, kad pašaliniai asmenys negalės prieiti prie gaminio.

⚠️ ĮSPĖJIMAS**Pavojus gyvybei kilus gaisrui, nesilaikant srovę tiekiančių srieginių jungčių sukimo momentų.**

Nesilaikant reikiamų sukimo momentų sumažėja srovę tiekiančių srieginių jungčių leistina srovės jėga ir padidėja pereinamoji varža. Todėl gali perkaisti ir užsiliepsnoti konstrukcinės dalys. Kyla pavojus patirti mirtinus arba sunkius kūno sužalojimus.

- Įsitikinkite, kad srovę tiekiančios srieginės jungtys visada bus priveržtos šime dokumente nurodytu sukimo momentu.
- Dirbdami naudokite tik tinkamą įrankį.
- Iš naujo priverždami srovę tiekiančias sriegines jungtis stenkitės išvengti neleistinai didelių sukimo momentų.

⚠️ ĮSPĖJIMAS**Pavojus gyvybei pradėjus degti arba sprogti beveik visiškai išsikrovusiems akumulatoriams**

Netinkamai įkraunant beveik išsikrovusius akumulatorius gali kilti gaisras. Kyla pavojus mirtinai arba sunkiai susižaloti.

- Prieš pradėdami eksploatuoti sistemą įsitikinkite, kad akumulatorius nėra visiškai išsikrovęs.
- Nepradėkite eksploatuoti sistemos, jei akumulatorius yra visiškai išsikrovęs.
- Jei akumulatorius beveik visiškai išsikrovęs, susisiekiu su kompetentingais asmenimis ir aptarkite, kaip elgtis toliau.
- Beveik visiškai išsikrovusius akumulatorius įkraukite tik pagal akumuliatorių gamintojo instrukciją.

⚠️ ĮSPĖJIMAS**Pavojus gyvybei nusideginus elektros lanku dėl trumpojo jungimo srovių**

Dėl trumpojo jungimo akumuliatoriuje gali susidaryti elektros lankas ir šiluma. Nusideginus dėl susidariusio karščio ir elektros lankų kyla gyvybei pavojingų sužalojimų galimybė.

- Prieš atliekant visus su akumuliatoriumi susijusius darbus, būtinai atjunkti įtampos tiekiamą akumuliatoriui.
- Prieš dirbdami prie akumuliatoriaus, nusiimkite laikrodžius, žiedus ir kitus metalinius aksesuarus.
- Dirbdami prie akumuliatoriaus naudokite izoliuotus įrankius.
- Ant akumuliatoriaus nedėkite jokių įrankių ar metalinių dalių.
- Privaloma laikytis visų akumuliatoriaus gamintojo saugos nurodymų.

⚠️ ĮSPĖJIMAS**Pavojus gyvybei dėl elektros smūgio, jei matavimo prietaisas sugestų dėl viršįtampio**

Viršįtampis gali pažeisti matavimo prietaisą ir dėl jo matavimo prietaiso korpusė gali susikaupti įtampa. Palietus įtampingą matavimo prietaiso korpusą, kyla pavojus patirti mirtinų arba gyvybei pavojingų sužalojimų dėl elektros smūgio.

- Naudokite tik tuos matavimo prietaisus, kurių matavimo diapazonai tinka maksimaliai interjero kintamosios ir nuolatinės srovės įtampai.

⚠ PERSPĖJIMAS**Prisilietus prie karšto korpuso paviršiaus galima nusidenginti**

Eksploatuojamos korpuso dalys įkaista. Palietus karštas korpuso dali galima nusidenginti.

- Operacijos metu lieskite tik inverterio korpusę dangtelį.
- Prieš liesdami korpusą palaukite, kol atvės inverteris.

⚠ PERSPĖJIMAS**Gaminio svorio keliamas sužalojimo pavojus**

Netinkamai keliant transportuojamą arba surenkamą gaminį ir jam nukritus, galima susižaloti.

- Gaminį transportuokite ir kelkite atsargiai. Tai atlikdami atkreipkite dėmesį į gaminio svorį.
- Atlikdami bet kokius darbus prie gaminio naudokite tinkamas asmenines apsaugines priemones.
- Gaminį transportuokite naudodami tinkamą laikiklį arba kėlimo priemones. Tai atlikdami atkreipkite dėmesį į gaminio svorį.
- Jei transportuojate naudodami laikiklius, visada naudokite visas pristatytas rankenas nešti.
- Nenaudokite laikiklių kėlimo priemonėms (pvz., diržams, lynams, grandinėms) tvirtinti. Kėlimo priemonę reikia pritvirtinti gaminio viršutinei pusėje esančių sriegių.

DĖMESIO**Šaltis gali pažeisti korpuso sandariklį**

Jei atidarysite gaminį šaltyje, korpuso sandariklis gali būti pažeistas. Per čia drėgmė gali patekti į gaminio vidų ir jį pažeisti.

- Gaminį atidarykite tik tuomet, jei aplinkos temperatūra ne žemesnė nei -5°C .
- Jei gaminį reikia atidaryti šaltyje, prieš atidarydami gaminį nuo korpuso sandariklio pašalinkite ledą (pvz., ištirpindami šiltu oru).

DĖMESIO**Izstrādājuma bojājumi, ko rada smiltis, putekļi un mitrums**

Iekļūstot smiltīm, putekļiem vai mitrumam, iespējami izstrādājuma bojājumi un darbības traucējumi.

- Gaminį atidarykite tik tuomet, kai oro drėgmė neviršija ribinių verčių, o aplinkoje nėra smėlio ir dulkių.
- Neatidarykite gaminio siaučiant smėlio audrai ar esant krituliams.
- Sandariai uždarykite visas korpusę esančias angas.

DĖMESIO**Inverterio pažeidimai dėl elektrosstatinės iškvros**

Palietę elektronines konstrukcines dalis, dėl elektrosstatinės iškvros galite pažeisti ar sugadinti inverterį.

- Prieš liesdami konstrukcines dalis, pasirūpinkite žeminiu.

DĖMESIO**Inverterio sugadinimas dėl transformatoriaus perjungimų**

Jei keitiklyje yra įtampa, dėl transformatoriaus perjungimų gali susidaryti dideli įtampos svyravimai inverteryje. Dėl didelių įtampos svyravimų gali būti sugadinti inverterio komponentai.

- Prieš transformatoriaus perjungimus atjunkite inverterį.

DĖMESIO**Gaminio pažeidimas valymo priemone**

Naudojant valymo priemones galima sugadinti gaminį ir jo dalis.

- Gaminį ir visas jo dalis valykite tik švariu vandeniu ir sudrėkinta šluoste.

DĖMESIO**Mazgu pažeidimas susidūrus su tikrinimo liestukais**

Matuojant įtampas keitiklyje turi būti naudojami tikrinimo liestukai mazgu viduje esančiuose matavimo taškuose. Naudojant tikrinimo liestukus gali būti pažeisti mazgai.

- Tikrinimo liestukus naudokite tik šiame dokumente nurodytuose matavimo taškuose. Kitos sritys (pvz., konstrukciniai elementai) turi būti neliečiami.
- Tikrinimo liestukus keitiklyje visada judinkite lėtai ir atsargiai.

3 Simboliams ant produkto**Simbolis Paaškinimas**









Ispėjimas dėl pavojaus vietos
Šis simbolis rodo, kad gaminį reikia papildomai žeminti, jei vietoje būtinai papildomas žemėjimas arba potencialų išlyginimas.





Ispėjimas dėl elektros įtampos
Veikdamas gaminius naudoja aukštą įtampą.



Ispėjimas dėl karšto paviršiaus
Eksploatuojamas gaminys įkaista.

Simboli	Paiškinimas
	Pavojus gyvybei dėl inverteryje esančios aukštos įtampos. Būgina palaukti 5 minučių. Inverterio įtampingosiose konstrukcinėse dalyse yra aukšta įtampa, todėl gali įvykti pavojingas gyvybei elektros smūgis. Prieš pradėdami bet kokius darbus prie inverterio, visada atjunkite įtampas tiekimą, kaip aprašyta šiame dokumente.
	Laikykites dokumentuose pateiktų nurodymų Atkreipkite dėmesį į visus dokumentus, kurie buvo pristatyti kartu su gaminiu.
	Inverteris Kartu šviečiant žaliai šviesos diodui simbolis įspėja apie inverterio eksploataavimo būseną.
	Laikykites dokumentuose pateiktų nurodymų Kartu šviečiant raudonam šviesos diodui simbolis įspėja apie klaidą.
	Duomenų perdavimas Kartu šviečiant mėlynam šviesos diodui simbolis įspėja apie tinklo ryšio būseną.
	3 fazių kintamoji srovė su neutraliuoju laidu
	Pastovioji srovė
	Gaminys neturi galvaninės izoliacijos.
	EEI žymėjimas Neišmeskite gaminio, kartu su buitinėmis atliekomis, o utilizuokite pagal gaminio naudojimo vietoje galiojančias elektroninių atliekų šalinimo taisykles.
	Gaminys yra pritaikytas montuoti lauke.
IP65	Apsaugos klasė IP65 Gaminys apsaugotas nuo dulkių ir vandens, kuris srove į korpusą sruva bet kokiu kryptimi.
	CE žymėjimas Gaminys atitinka ES taikomų direktyvų reikalavimus.

Simboli	Paiškinimas
	UKCA žymėjimas Gaminys atitinka Anglijoje, Velse ir Škotijoje galiojančių įstatymų nuostatas.
	RoHS žymėjimas Gaminys atitinka ES taikomų direktyvų reikalavimus.

4 ES atitikties deklaracija

pagal ES direktyvas



- Elektromagnetinis suderinamumas 2014/30/ES (2014-03-29 L 96/79-106) (EMS)
- Žemosios įtampos direktyva 2014/35/ES (2014-03-29 L 96/357-374) (ŽD)
- Tam tikrų pavojingų medžiagų naudojimo apribojimas 2011/65/ES (2011-06-08 L 174/88) ir 2015/863/ES (2015-03-31 L 137/10) (RoHS)

Šiuo dokumentu „SMA Solar Technology AG“ patvirtina, kad šiame dokumente aprašyti gaminiai atitinka anksčiau minėtų direktyvų pagrindinius reikalavimus ir kitas susijusias nuostatas. Daugiau informacijos, kaip rasti visą atitikties deklaraciją, rasite <https://www.sma.de/en/ce-ukca>.

Radio ryšio technologija	WLAN 802.11 b/g/n
Dažnio juosta	2,4 GHz
Didžiausioji signalo perdavimo galia	100 mW

5 JK atitikties deklaracija

pagal Anglijos, Velse ir Škotijos reglamentus



- Electromagnetic Compatibility Regulations 2016 (SI 2016/1091)
- Electrical Equipment (Safety) Regulations 2016 (SI 2016/1101)
- Radio Equipment Regulations 2017 (SI 2017/1206)
- The Restriction of the Use of Certain Hazardous Substances in Electrical and Electronic Equipment Regulations 2012 (SI 2012/3032)

Šiuo dokumentu „SMA Solar Technology AG“ patvirtina, kad šiame dokumente aprašyti gaminiai atitinka anksčiau minėtų reglamentų pagrindinius reikalavimus ir kitas susijusias nuostatas. Daugiau informacijos, kaip rasti visą atitikties deklaraciją, rasite <https://www.sma.de/en/ce-ukca>.

Radijo ryšio technologija	WLAN 802.11 b/g/n
Dažnio juosta	2,4 GHz
Didžiausioji signalo perdavimo galia	100 mW

SMA Solar UK Ltd.

Countrywide House
23 West Bar, Banbury
Oxfordshire, OX16 9SA
United Kingdom

Juridiskie noteikumi

Šajā dokumentā ietvertā informācija ir SMA Solar Technology AG īpašums. Nevienam šī dokumenta daļu bez iepriekšējas SMA Solar Technology AG rakstiskas atļaujas nav atļauts pavairot, saglabāt jebkādā datu atvēršanas sistēmā vai arī citādi (elektroniski, mehāniski ar fotokopiju vai ierakstu) pārnest. Pavairošana uzņēmuma ietvaros, kas paredzēta produkta novērtēšanai vai pareizai lietošanai, ir atļauta, un nav nepieciešams saņemt piekrišanu.

SMA Solar Technology AG nesniedz nekādas garantijas - uzskatāmi vai klusējot - par jebkādu dokumentāciju vai tajā aprakstīto programmatūru vai piederumiem. Tas attiecas arī (bet ne tikai) uz garantijas došanu piemērotībai tirgum un piemērotībai noteiktam mērķim. Ar šo tiek viennozīmīgi atcelti visi ar to saistītie apliecinājumi un garantijas. SMA Solar Technology AG un specializētie tirgotāji nekādā gadījumā neatbilst par tiešiem vai netiešiem, nejausiem secīgajiem zaudējumiem vai bojājumiem.

Iepriekš norādīto atteikšanos no minētajām garantijām nav iespējams attiecināt visos gadījumos. Paroles, ko pārvalda šis SMA izstrādājums, vienmēr tiek saglabātas šifrētas.

Paturam tiesības veikt specifiskāciju izmaiņas. Esam pielikuši visas pūles, lai šo dokumentu izveidotu ar lielāko rūpību un nodrošinātu, lai tas atbilstu jaunākajam tehnikas līmenim. Tomēr viennozīmīgi informējam savus lasītājus, ka SMA Solar Technology AG patur tiesības bez iepriekšēja brīdinājuma vai saskaņā ar spēkā esošā piegādes līguma noteikumiem veikt šo specifiskāciju izmaiņas, kuras uzņēmums uzskata par nepieciešamām, lai nodrošinātu izstrādājumu uzlabošanu un pielāgošanu lietošanas pieredzei. SMA Solar Technology AG neuzņemas nekādu atbildību par netiešiem, nejausiem secīgajiem zaudējumiem vai bojājumiem, kas ir radušies, uzticoties esošajiem materiāliem, kā arī , kas šī dokumentā ir radušies informācijas neievietošanas, rakstisku kļūdu, aprēķinu kļūdu vai struktūras kļūdu dēļ.

SMA garantija

Aktuālos garantijas nosacījumus skatiet un lejupielādējiet interneta vietnē www.SMA-Solar.com.

Programmatūras licences

Instalēto programmatūras moduļu (Open Source) licencēm varat piekļūt izstrādājuma lietotāja saskarnē.

Prečzīmes

Visas prečzīmes tiek atzītas, pat ja tās nav norādītas atsevišķi. Ja prečzīme nav atzīmēta, tas nenozīmē, ka prece vai zīme nav aizsargāta.

SMA Solar Technology AG

Sonnenallee 1

34266 Niestetal

Vācija

Tālr. +49 561 9522-0

Fakss +49 561 9522-100

www.SMA.de

E-pasts: info@SMA.de

Atjauninātā: 15.06.2023

Copyright © 2023 SMA Solar Technology AG.

Visas tiesības paturētas.

1 Informācija par šo dokumentu

1.1 Lietošanas joma

Šis dokuments attiecas uz:

- STPS30-20 (Sunny Tripower Storage X 30) sākot no aparātprogrammatūras versijas 3.00.62.R
- STPS50-20 (Sunny Tripower Storage X 50) sākot no aparātprogrammatūras versijas 3.00.62.R

1.2 Mērķgrupa

Šajā dokumentā aprakstītās darbības drīkst veikt tikai drošības speciālisti. Drošības speciālistiem jābūt šādai kvalifikācijai:

- Droša SMA invertoru izslēdzēju lietošana
- zināšanas par invertora darbības principu un lietošanu;
- Zināšanas par akumulatoru darbības principu un lietošanu
- apgūta apmācība par rīcību apdraudējuma un risku gadījumā, veicot elektrisko ierīču, akumulatoru un iekārtu uzstādīšanu, remontu un lietošanu;
- izglītība par elektrisko ierīču un iekārtu uzstādīšanu un ekspluatācijas sākšanu;
- zināšanas par piemērojamiem likumiem, standartiem un vadlīnijām;
- šī dokumenta un tajā ietverto drošības norādījumu pārzināšana un ievērošana;
- Akumulatora ražotāja dokumentu un tajos ietverto drošības norādījumu pārzināšana un ievērošana

1.3 Dokumenta saturs un struktūra

Šajā dokumentā ietverta ar drošību saistīta informācija, kā arī grafiska instalācijas un ekspluatācijas uzsākšanas instrukcija (skatiet 159. lpp.). Ievērojiet visu informāciju un veiciet grafiski attēlotās darbības norādītajā secībā. Šī dokumenta jaunākā versija un izsmeljoša uzstādīšanas, ekspluatācijas sākšanas, konfigurēšanas un ekspluatācijas pārtraukšanas instrukcija pieejama PDF un eManual formātā vietnē www.SMA-Solar.com. Šī dokumenta titullapā atradīsiet QR kodu ar saiti uz eManual. eManual varat atvērt arī izstrādājuma lietotāja saskarnē.

Šajā dokumentā ietvertie attēli ataino būtiskāko detalizēto informāciju un var atšķirties no faktiskā izstrādājuma.

1.4 Brīdinājumu norāžu pakāpes

Rikojoties ar ražojumu iespējamās šādas brīdinājumu norāžu pakāpes.



⚠ BĪSTAMI
Apzīmē brīdinājuma norādi, kuras neievērošana tieši rada nāvējošas vai smagas traumas.

⚠ BRĪDINĀJUMS
Apzīmē brīdinājuma norādi, kuras neievērošana var radīt nāvējošas vai smagas traumas.

⚠ UZMANĪBU
Apzīmē brīdinājuma norādi, kuras neievērošana var radīt vieglas vai vidēji smagas traumas.

IEVĒRĪBAI
Apzīmē brīdinājuma norādi, kuras neievērošana var radīt mantiskos bojājumus.

1.5 Simboli dokumentā

Simbols	Skaidrojums
	Informācija, kas ir svarīga saistībā ar attiecīgo tēmu vai mērķi, bet nav saistīta ar drošību
	Nodaļa, kurā instalācijas un ekspluatācijas uzsākšana ir attēlota grafiski

2 Drošība

2.1 Paredzētais lietojums

Sunny Tripower Storage ir maiņstrāvas savienots akumulatora invertors darbam paralēli tīklam. Sunny Tripower Storage pārveido akumulatora piegādāto līdzstrāvu trīsfāzu maiņstrāvā, kas piemērota elektrotīklam. Sunny Tripower Storage kopā ar akumulatoru un saderīgu enerģijas skaitītāju veido sistēmu komerciālai lietošanai, piemēram, pašpatēriņa optimizācijai vai maksimālās slodzes ierobežošanai.

Izstrādājums ir paredzēts lietošanai dzīvojamajās un industriālās jomās.

Izstrādājums saskaņā ar DIN EN 55011 atbilst B kategorijas 1. grupai, kā arī IEC 61000-6-3 un IEC 61000-6-2.

Izstrādājums ir piemērots ekspluatācijai jūras tuvumā saskaņā ar IEC 61701 C3 kategoriju aizsardzībai pret koroziju.

Izstrādājumu drīkst izmantot tikai kā stacionāru darbības līdzekli.

Izstrādājums ir piemērots lietošanai telpās un ārvidē.

Izmantojot šo izstrādājumu, trīsfāzu maiņstrāvu ir iespējams piegādāt tieši zemsprieguma elektrotīklam, ievērojot vietējos piemērojamās pieslēguma nosacījumus. Ja izstrādājums tiek darbināts ar piemērotu vidējā sprieguma transformatoru, zemsprieguma pusei jābūt savienotai zvaigznes slēgumā , un zvaigznes punktam jābūt izņemtam. Maiņstrāvas invertora maiņstrāvas pieslēgumam jābūt aprīkotam ar ārēju 4 polu drošinātāju (visiem ārējiem vadiem un nulles vadam).

Izstrādājumam nav integrēta transformatora un līdz ar to arī galvaniskās izolācijas. Izstrādājumu aizliegts lietot ar akumulatoriem, kuru izejas ir zemētas. Šādi var sabojāt izstrādājumu. Izstrādājumu aizliegts lietot ar akumulatoriem, kuru korpusi ir zemēti.

Izstrādājumu drīkst darbināt tikai ar atļautu, dzirkstējdrošu akumulatoru, ko apstiprinājis uzņēmums SMA Solar Technology AG.

Akumulatoram jāatbilst vietēji piemērojamiem standartiem un vadlīnijām, un tam jābūt iekšēji drošam.

Izmantojot akumulatora sakaru saskarnei ir jābūt saderīgai ar izstrādājumu. Visam akumulatora sprieguma diapazonam ir pilnībā jābūt izstrādājuma pieļaujamajā līdzstrāvas ieejas sprieguma diapazonā. Nedrīkst pārsniegt izstrādājuma maksimālo atļauto līdzstrāvas ieejas spriegumu.

Invertora līdzstrāvas pieslēgums ir paredzēts tikai akumulatora pieslēgšanai ar ārējo visu polu akumulatora drošinātāju. Plusa un mīnusa pola līdzstrāvas vadiem jābūt izšķirti nekā 30 m. Izstrādājuma pieslēgtajiem patērētājiem jābūt CE, RCM vai UL marķējumam.

Visu komponentu atļautais darba diapazons un uzstādīšanas prasības ir jāievēro visu laiku.

Izstrādājumu drīkst lietot tikai valstīs, kuras tā lietošana ir apstiprināta vai kurās to atļauj lietot SMA Solar Technology AG un tīkla apsaimniekotājs.

Publiskajam elektrotīklam formas ziņā ir jābūt TN vai TT sistēmai. Instalācijai jāizmanto kabēļi ar vara vai alumīnija vadiem.

Lietojiet SMA izstrādājumus tikai atbilstīgi norādījumiem pievienotajā dokumentācijā un saskaņā ar vietējiem likumiem, noteikumiem, vadlīnijām un standartiem. Citāda lietošana var izraisīt traumas vai mantas bojājumus.

Izstrādājuma izmantošana jebkurā citā veidā, kas neatbilst aprakstītajam paredzētajam lietojumam, ir uzskatāma par nepiemērotu.

Pievienotā dokumentācija ir Izstrādājuma daļa. Dokumentāciju ir jāizlasa, jāievēro un jāglabā jebkurā brīdī pieejamā un sausā vietā.

Šis dokuments neaizvieto reģionālos, novada, provinces, pavalsts vai nacionālos likumus, kā arī noteikumus un standartus, kas ir spēkā attiecībā uz instalāciju un elektrisko drošību, kā arī izstrādājuma

lietošanu. SMA Solar Technology AG neuzņemas atbildību par šo likumu vai noteikumu ievērošanu vai neievērošanu, kas ir saistīta ar izstrādājuma instalāciju.

Tipa plāksnītei pastāvīgi jābūt pievienotai pie izstrādājuma.

2.2 Svarīgi drošības norādījumi

Saglabājiet instrukciju.

Šajā nodaļā sniegti drošības norādījumi, kas vienmēr jāievēro.

Gamīns buvo suprojektuotas ir išbandytas pagal tarptautinius saugos reikalavimus. Nors gamīns kruopščiai sukonstruotas, jis, kaip ir visi kiti elektriniai ar elektroniniai prietaisai, kelia liekamuosius pavojus. Kad žmonėms ir materialiniam turtui nekiltų pavojų, o gamīns ilgai tinkamai veiktu, atidžiai perskaitykite šį skyrį ir visada laikykitės visų saugos nurodymų.

⚠ BĪSTAMI

Dzīvības apdraudējums strāvas trieciena dēļ pieskaroties strāvu vadošiem līdzstrāvas kabeļiem

Līdzstrāvas kabeļos, kas savienoti ar akumulatoru, var būt spriegums. Pieskaršanās spriegumu vadošiem līdzstrāvas kabeļiem izraisa nāvi vai smagus ievainojumus no strāvas trieciena.

- Pirms darbu veikšanas atvienojiet izstrādājumu un akumulatoru no elektroapgādes un nodrošiniet to pret atkārtotu ieslēgšanu.
- Ievērojiet visus akumulatora ražotāja drošības norādījumus.
- Nepieskaroties brīvi novietotām, strāvu vadošām detaļām vai kabeļiem.
- Veicot jebkurus darbus izstrādājumam, valkājiet piemērotus personīgos aizsarglīdzekļus.

⚠ BĪSTAMI

Dzīvības apdraudējums strāvas trieciena dēļ, pieskaroties spriegumu vadošām daļām, pievienojot akumulatora zemējumu pie PE pieslēguma spailēm

Pievienojot akumulatora zemējumu pie PE pieslēguma spailēm, uz invertora korpusa var rasties augsts spriegums. Pieskaršanās spriegumu vadošām detaļām vai kabeļiem izraisa nāvi vai smagus ievainojumus no strāvas trieciena.

- Pie sprieguma invertora PE pieslēguma spailēm pieslēgt tikai maiņstrāvas (AC) jaudas kabeļu aizsargzemējuma vadus.
- Ievērojiet visus akumulatora ražotāja drošības norādījumus.
- Zemējiet akumulatoru saskaņā ar akumulatora ražotāja priekšrakstiem.
- Ja saskaņā ar vietējiem spēkā esošajiem standartiem un vadlīnijām ir nepieciešams akumulatora zemējums, pieslēdziet to potenciāla izlīdzināšanas slidei sadalītājā.

⚠ BĪSTAMI

Dzīvības apdraudējums strāvas trieciena dēļ pārsprieguma un neuzstādītas pārsprieguma aizsardzības sistēmas dēļ

Neesošas pārsprieguma aizsardzības dēļ pārspriegums (piem., zibens spēriena gadījumā) var tikt pa tīkla kabeļiem vai citiem datu kabeļiem novadīts tālāk ēkā un līdz citām pieslēgtām ierīcēm tajā pašā tīklā. Pieskaršanās spriegumu vadošām detaļām vai kabeļiem izraisa nāvi vai smagus ievainojumus no strāvas trieciena.

- Pārliedzinieties, ka visas ierīces tajā pašā tīklā, kā arī akumulators ir integrēts esošajā pārsprieguma aizsardzības sistēmā.
- Pārvelkot tīkla kabeļus vai citus datu kabeļus ārpusē, kad izstrādājuma vai akumulatora kabelis pāriet no ārpuses ēkā, pārliedzinieties, vai ir pieejama piemērota pārsprieguma aizsardzības sistēma.

▲ BRĪDINĀJUMS**Draudi dzīvībai, ko rada uguns un detonācija**

Retos, atsevišķos gadījumos kļūdas gadījumā izstrādājuma iekšpusē var veidoties ugunsnedrošs gāzu maisījums. Pārslēgšanas darbības šādā stāvoklī var izraisīt ugunsgrēku izstrādājuma iekšpusē un ļoti retos atsevišķos gadījumos - detonāciju. Ugunsgrēka izplatīšanās rezultātā var iestāties nāve vai dzīvībai bīstami ievainojumi.

- Šīs kļūdas gadījumā neveiciet tiešas darbības ar izstrādājumu.
- Šī bojājuma gadījumā pārliecinieties, ka izstrādājumam nevar piekļūt nepiederošas personas.
- Šī bojājuma gadījumā atvienojiet akumulatoru no izstrādājuma, izmantojot ārēju atvienošanas ierīci.
- Šī bojājuma gadījumā izslēdziet maiņstrāvas ķēdes pārtraucēju vai, ja tas jau ir nostrādājis, atstājiet to izslēgtu un nodrošiniet to pret atkārtotu ieslēgšanu.

▲ BRĪDINĀJUMS**Traumu gūšanas risks, ko rada indīgas vielas, gāzes un putekļi**

Retos, individuālos gadījumos, ko rada elektronisko detaļu bojājumi, izstrādājuma iekšpusē var veidoties indīgas vielas, gāzes un putekļi. Nonākot saskarē ar indīgām vielām, kā arī indīgu gāzu un putekļu ieelpošana, var radīt ādas kairinājumu, apdegumus no ķīmiskām vielām, elpošanas traucējumus un sliktu dūšu.

- Ar izstrādājumu saistītos darbus (piemēram, kļūdu meklēšanu, remontdarbus) veiciet tikai ar individuālajiem aizsardzības līdzekļiem, kas paredzēti darbībām ar bīstamām vielām (piemēram, aizsargcimdiem, acu un sejas aizsarglīdzekļiem un elpceļu aizsardzības līdzekļiem).
- Nodrošiniet, lai nepiederošas personas nevarētu piekļūt izstrādājumam.

▲ BRĪDINĀJUMS**Draudi dzīvībai, ko rada ugunsgrēks, neievērojot griezes momentu strāvu vadošajiem skrūšsavienojumiem**

Neievērojot nepieciešamos griezes momentus, samazinās strāvu vadošo skrūšsavienojumu maksimāli pieļaujamā noslodze un palielinās pārejas pretestības. Šādi detaļas var pārkarst un aizdegties. Sekas var būt dzīvībai bīstamas traumas.

- Nodrošiniet, lai strāvu vadošie skrūšsavienojumi vienmēr būtu pievilkti ar šajā dokumentā norādīto griezes momentu.
- Veicot jebkuru darbu, izmantojiet piemērotus instrumentus.
- Izvairieties no atkārtotas strāvu vadošo skrūšsavienojumu pievilkšanas, jo šādi iespējama neatļauti augstu griezes momentu veidošanās.

▲ BRĪDINĀJUMS**Apdraudējums dzīvībai, ko rada dziļas izlādes akumulatoru ugunsgrēks vai sprādziens**

Kļūdaini veicot dziļas izlādes akumulatoru uzlādi, iespējama ugunsgrēka rašanās. Sekas var būt nāvējošas vai smagas traumas.

- Pirms sistēmas ekspluatācijas uzsākšanas pārliecinieties, vai akumulatoram nav radusies dziļā izlāde.
- Nesāciet sistēmas ekspluatāciju, ja akumulatoram ir radusies dziļā izlāde.
- Ja akumulatoram ir radusies dziļā izlāde, sazinieties ar akumulatora ražotāju un saskaņojiet turpmāko darbību.
- Dziļās izlādes akumulatorus lādējiet tikai saskaņā ar akumulatora ražotāja instrukcijām.

⚠ BRĪDINĀJUMS**Apdraudējums dzīvībai, ko rada elektriskā loka apdegumi isslēguma strāvas dēļ.**

Akumulatora isslēguma strāvas dēļ var notikt uzkaršana un rasties elektriskais loks. Karstuma veidošanās un elektriskais loks var radīt dzīvībai bīstamas traumas apdegumu dēļ.

- Pirms jebkādu darbu veikšanas ar akumulatoru, atslēdziet to no strāvas.
- Pirms veicat jebkuru darbu pie akumulatora, noņemiet pulksteņus, gredzenus un citus metāla priekšmetus.
- Veicot jebkuru darbu pie akumulatora, izmantojiet izolētus instrumentus.
- Nenovietojiet instrumentus vai metāla priekšmetus uz akumulatora.
- Ievērojiet visus akumulatora ražotāja drošības norādījumus.

⚠ BRĪDINĀJUMS**Draudi dzīvībai strāvas trieciena laikā, radot mērierīces bojājumus, ko rada pārspriegums**

Pārspriegums var sabojāt mērierīci un radīt spriegumu mērierīces korpusā. Pieskaršanās zem sprieguma esošam mērierīces korpusam izraisa nāvi vai smagus ievainojumus no strāvas trieciena.

- Izmantojiet tikai tādas mērierīces, kuru mērījumu diapazoni ir paredzēti invertora maksimālajam AC un DC spriegumam.

⚠ UZMANĪBU**Apdegumu risks karstu korpusa daļu dēļ**

Korpusa daļas darbības laikā var uzkarst. Pieskaroties karstāk korpusa detaļām, pastāv apdedzināšanas risks.

- Darbības laikā drīkst pieskarties tikai invertora korpusa vākam.
- Pirms pieskaršanās korpusam pagaidiet, līdz invertors atdziest.

⚠ UZMANĪBU**Traumu gūšanas risks, ko rada izstrādājuma svars**

Nepareizi ceļot izstrādājumu vai arī tam nokrītot transportēšanas vai montāžas laikā, iespējams gūt traumas.

- Transportējiet un celiet izstrādājumu uzmanīgi. To darot, ņemiet vērā izstrādājuma svaru.
- Veicot jebkuru darbus izstrādājumam, valkājiet piemērotus personīgos aizsarglīdzekļus.
- Transportējiet izstrādājumu, izmantojot pārnēsāšanas rokturus vai celšanas palīgerīci. To darot, ņemiet vērā izstrādājuma svaru.
- Transportējot ar pārnēsāšanas rokturiem vienmēr lietojiet komplektā iekļautos pārnēsāšanas rokturus.
- Nelietojiet pārnēsāšanas rokturus celšanas palīgerīču (piem., siksnu, trošu, ķēžu) nostiprināšanai. Celšanas palīgerīces nostiprināšanai paredzētajā vītņē ierīces augšpusē ieskrūvējiet osas skrūves.

IEVĒRĪBAI**Sala izraisīts korpusa blīvējuma bojājums**

Ja izstrādājums tiek atvērts aukstumā, korpusa blīvējums var tikt sabojāts. Šādā veidā izstrādājumā var iekļūt mitrums un sabojāt izstrādājumu.

- Atveriet izstrādājumu tikai tad, ja apkārtējā temperatūra nav zemāka par $-5\text{ }^{\circ}\text{C}$.
- Ja izstrādājumu nepieciešams atvērt aukstumā, pirms izstrādājuma atvēršanas atbrīvojiet korpusa blīvējumu no ledus (piem., atkausējot to ar siltu gaisu).

IEVĒRĪBAI**Smēlis, dulkēs ir drēgmē gali sugadinti gaminj**

[siskverbus smēliui, dulkēms ar drēgmei, gaminjs gali sugesti arba imti netinkamai veikti.

- Atveriet izstrādājumu tikai tad, ja gaisa mitrums nepārsniedz robežvērtības un vidē nav smilšu un putekļu.
- Neatveriet izstrādājumu smilšu vētras vai nokrišņu laikā.
- Blīvi noslēdziet visus korpusa atvērumus.

IEVĒRĪBAI**Sprieguma invertora bojājums no elektrostatiskās izlādes**

Pieskaroties elektroniskajiem elementiem, var rasties elektrostatiskā izlāde, kas var bojāt vai iznīcināt invertoru.

- Pirms pieskaraties elementam, nodrošiniet sev zemējumu.

IEVĒRĪBAI**Invertora bojājumi transformatora pārslēgšanas darbību dēļ**

Ja invertorā ir spriegumi, transformatora pārslēgšanas darbības var izraisīt lielas sprieguma svārstības invertorā. Lielas sprieguma svārstības var sabojāt invertora sastāvdaļas.

- Pirms transformatora pārslēgšanas darbību veikšanas atvienojiet invertoru.

IEVĒRĪBAI**Izstrādājuma bojājumi, ko rada tīrīšanas līdzeklis**

Izmantojot tīrīšanas līdzekli, iespējami izstrādājuma un izstrādājuma daļu bojājumi.

- Noslēgumā noīrīet izstrādājumu un visas izstrādājuma daļas ar tīrā ūdeni samitrinātu drānu.

IEVĒRĪBAI**Mezglu bojājumi, kas radušies sadursmes rezultātā ar pārbaudes taustiem**

Veicot sprieguma mērījumus invertorā, mērīšanas punktos mezglos jāizmanto pārbaudes tausti. Izmantojot pārbaudes taustus, iespējams sabojāt mezglus.

- Pārbaudes taustus izmantojiet tikai šajā dokumentā norādītajos mērījumu punktos. To darot, nepieskarieties citām zonām (piem., konstrukcijas elementiem).
- Pārbaudes taustus invertorā vienmēr pārvietojiet lēni un uzmanīgi.

3 Simboli uz izstrādājuma**Simbols Skaidrojums**

Brīdinājums par bīstamu vietu
Šis simbols norāda, ka invertoru ir papildus jāieņem, ja vietējie likumi un vadlīnijas nosaka papildu iezemējuma vai sprieguma potenciāla izlīdzināšanas nepieciešamību.



Brīdinājums par elektrisko spriegumu
Izstrādājums darbojas ar augstu spriegumu.

Simbols Skaidrojums

Brīdinājums par karstu virsmu
Izstrādājums darba laikā var uzkarst.



Dzīvības apdraudējums augsta sprieguma dēļ invertorā, jāievēro 5 minūšu gaidīšanas laiku
Strāvu vadošajās invertora daļās ir augsts spriegums, kas var izraisīt dzīvībai bīstamus strāvas triecienus.
Pirms veicat jebkādu darbu ar invertoru, vispirms atslēdziet invertoru no strāvas, kā aprakstīts šajā dokumentā.



Ievērot dokumentāciju
Ievērojiet visu dokumentāciju, kas piegādāta kopā ar izstrādājumu.



Sprieguma invertors
Kopā ar zaļo gaismas diodi simbols signalizē par sprieguma invertora darbības stāvokli.



Ievērot dokumentāciju
Kopā ar sarkano gaismas diodi simbols signalizē par kļūdu.



Datu pārraide
Kopā ar zilo gaismas diodi simbols signalizē par tīkla savienojuma stāvokli.



3 fāzu maiņstrāva ar nulles vadu



Līdzstrāva



Izstrādājumam nav galvaniskās izolācijas.



EEIA marķējums
Likvidējiet produktu saskaņā ar elektrisko un elektronisko iekārtu atkritumu apsaimniekošanas noteikumiem, kas ir spēkā iekārtas uzstādīšanas vietā.



Izstrādājums ir piemērots montāžai ārvidē.

IP65

Aizsardzības klase IP65
Produkts ir aizsargāts pret putekļu un ūdens iekļūšanu, neatkarīgi no tā, no kuras puses ūdens strūkla tiek vērsta korpusa virzienā.



CE marķējums
Produkts atbilst piemērojamo ES direktīvu prasībām.

Simbols Skaidrojums

UKCA markējums
Izstrādājums atbilst Anglijas, Velsas un
Skotijas attiecīgo likumu noteikumiem.



RoHS marķējums
Produkts atbilst piemērojamo ES
direktīvu prasībām.

4 ES atbilstības deklarācija

atbilstīgi ES direktīvām



- Elektromagnētiskā savietojamība,
2014/30/ES
(29.03.2014. L 96/79-106)
(EMS)
- Zemspriegums, 2014/35/ES
(29.03.2014. L 96/357-374)
- Direktīva 2011/65/ES par dažu
bīstamu vielu izmantošanas
ierobežošanu (08.06.2011.
L 174/88) un 2015/863/EU
(31.03.2015. L 137/10) (RoHS)

Ar šo SMA Solar Technology AG apliecina, ka šajā dokumentā aprakstītie izstrādājumi atbilst iepriekš minēto direktīvu pamatprasībām un citiem attiecīgajiem noteikumiem. Padziļināta informācija par atbilstības deklarācijas pilnās versijas atrašanu ir pieejama vietnē <https://www.sma.de/en/ce-ukca>.

Radio tehnoloģija	WLAN 802.11 b/g/n
Frekvenču josta	2,4 GHz
Maksimālā raidīšanas jauda	100 mW

5 Apvienotās Karalistes atbilstības deklarācija

atbilstoši Anglijas, Velsas un Skotijas noteikumiem



- Electromagnetic Compatibility Regulations 2016 (SI 2016/1091)
- Electrical Equipment (Safety) Regulations 2016 (SI 2016/1101)
- Radio Equipment Regulations 2017 (SI 2017/1206)
- The Restriction of the Use of Certain Hazardous Substances in Electrical and Electronic Equipment Regulations 2012 (SI 2012/3032)

Ar šo SMA Solar Technology AG deklarē, ka šajā dokumentā aprakstītie izstrādājumi atbilst galvenajām prasībām un citiem svarīgiem nosacījumiem augstāk minētajos noteikumos. Padziļināta informācija par atbilstības deklarācijas pilnās versijas atrašanu ir pieejama vietnē <https://www.sma.de/en/ce-ukca>.

Radio tehnoloģija	WLAN 802.11 b/g/n
Frekvenču josta	2,4 GHz
Maksimālā raidīšanas jauda	100 mW

SMA Solar UK Ltd.

Countrywide House
23 West Bar, Banbury
Oxfordshire, OX16 9SA
United Kingdom

Juridische bepalingen

De informatie in deze documenten is eigendom van SMA Solar Technology AG. Van dit document mag niets worden gemultipliceerd, in een datasysteem worden opgeslagen of op andere wijze (elektronisch, mechanisch middels fotokopie of opname) worden overgenomen zonder voorafgaande schriftelijke toestemming van SMA Solar Technology AG. Een bedrijfsinterne reproductie ten behoeve van de evaluatie of het correcte gebruik van het product is zonder toestemming toegestaan.

SMA Solar Technology AG geeft geen toezeggingen of garanties, niet expliciet noch stilzwijgend met betrekking tot elke documentatie of de daarin beschreven software en toebehoren. Hiertoe horen ondermeer (maar zonder inperking hiervan) impliciete garantie van de marktbaarheid en de geschiktheid voor een bepaald doel. Alle toezeggingen hierover of garanties worden hiermee uitdrukkelijk weerlegd. SMA Solar Technology AG en diens vakhandelaars zijn nooit aansprakelijk voor eventuele directe of indirecte toevallige navolgende verliezen of schades.

De bovengenoemde uitsluiting van impliciete garanties kan niet in alle gevallen worden toegepast. Wachtwoorden die door dit SMA-product worden beheerd, worden altijd versleuteld opgeslagen.

Wijzigingen van specificaties blijven voorbehouden. Dit document is met veel inspanning en uiterst zorgvuldig opgesteld om de meest actuele stand van zake te waarborgen. De lezer wordt echter nadrukkelijk gewezen op het feit, dat SMA Solar Technology AG het recht behoudt, zonder aankondiging vooraf respectievelijk volgens de desbetreffende bepalingen van het bestaande leveringscontract, wijzigingen van deze specificaties uit te voeren, die SMA met het oog op productverbeteringen en gebruikservaringen geschikt vindt. SMA Solar Technology AG is niet aansprakelijk voor eventuele indirecte, toevallige navolgende verliezen of schades die zijn ontstaan door uitsluitend te vertrouwen op het onderhavige materiaal, onder andere door weglating van informatie, typefouten, rekenfouten of fouten in de structuur van het voorliggende document.

SMA garantie

De actuele garantievoorwaarden kunt u downloaden op www.SMA-Solar.com.

Softwarelicenties

De licenties voor de gebruikte softwaremodules (Open Source) kunt u oproepen via de gebruikersinterface van het product.

Handelsmerken

Alle handelsmerken worden erkend, ook als deze niet afzonderlijk zijn aangeduid. Als de aanduiding ontbreekt, betekent dit niet dat een product of teken vrij is.

SMA Solar Technology AG

Sonnenallee 1
34266 Niestetal
Duitsland
Tel. +49 561 9522-0
Fax +49 561 9522-100
www.SMA.de

E-mail: info@SMA.de

Stand: 15-6-2023

Copyright © 2023 SMA Solar Technology AG. Alle rechten voorbehouden.

1 Toelichting bij dit document

1.1 Geldigheid

Dit document geldt voor:

- STPS30-20 (Sunny Tripower Storage X 30) vanaf firmwareversie 3.00.62.R
- STPS50-20 (Sunny Tripower Storage X 50) vanaf firmwareversie 3.00.62.R

1.2 Doelgroep

De in dit document beschreven werkzaamheden mogen uitsluitend door vakmensen worden uitgevoerd. De vakmensen moeten over de volgende kwalificaties beschikken:

- Veilig omgaan met het vrijeschakelen van SMA-omvormers
- kennis over het functioneren en het bedienen van een omvormer
- Kennis over het functioneren en het gebruik van batterijen
- geschouwd in de omgang met de gevaren en risico's bij het installeren, repareren en bedienen van elektrische apparaten, batterijen en installaties
- opgeleid voor de installatie en inbedrijfstelling van elektrische apparaten en installaties
- kennis van de geldende wetgeving, normen en richtlijnen
- kennis over en naleving van dit document, inclusief alle veiligheidsaanwijzingen
- Kennis over en naleving van de documenten van de fabrikant van de batterijen, inclusief alle veiligheidsaanwijzingen

1.3 Inhoud en structuur van het document

Dit document bevat veiligheidsrelevante informatie en een grafische handleiding voor installatie en inbedrijfstelling (zie pagina 159). Houd alle informatie aan en voer de grafisch weergegeven handelingen in de aangegeven volgorde uit.

De nieuwste versie van dit document evenals de uitgebreide handleiding voor installeren, inbedrijfstelling, configuratie en buitenbedrijfstelling vindt u in pdf-formaat als eManual op www.SMA-

Solar.com. De QR-code met de link naar de eManual is op de titelpagina van dit document te vinden. De eManual kunt u ook via de gebruikersinterface van het product openen. Afbeeldingen in dit document zijn teruggebracht tot wezenlijke details en kunnen afwijken van het echte product.

1.4 Niveaus veiligheidswaarschuwing

De volgende niveaus veiligheidswaarschuwingen kunnen bij het omgaan met het product optreden.



⚠ GEVAAR
Markeert een veiligheidsaanwijzing waarvan het niet in acht nemen direct tot de dood of tot zwaar lichamelijk letsel leidt.

⚠ WAARSCHUWING
Markeert een veiligheidsaanwijzing waarvan het niet in acht nemen tot de dood of ernstig lichamelijk letsel kan leiden.

⚠ VOORZICHTIG
Markeert een veiligheidsaanwijzing waarvan het niet in acht nemen tot licht of middelzwaar lichamelijk letsel kan leiden.

LET OP
Markeert een veiligheidsaanwijzing waarvan het niet in acht nemen tot materiële schade kan leiden.

1.5 Symbolen in het document

Symbol	Toelichting
	Informatie die voor een specifiek onderwerp of doel van belang is, maar niet relevant is voor de veiligheid
	Hoofdstuk waarin de installatie en inbedrijfstelling grafisch is weergegeven

2 Veiligheid

2.1 Reglementair gebruik

De Sunny Tripower Storage is een AC-gekoppelde batterij-omvormer voor parallel netwerkbedrijf. De Sunny Tripower Storage vormt de door een batterij geleverde gelijkstroom om in netcompatibele driefasige wisselstroom. De Sunny Tripower Storage vormt samen met een batterij en een compatibele energiemeter een systeem voor commerciële toepassingen, bijv. de optimalisering van het eigen verbruik of piekbelastingscapping. Het product is bedoeld voor toepassing in woon- en industriële omgeving.

Het product behoort conform DIN EN 55011 tot klasse B groep 1 en voldoet aan IEC 61000-6-3 en IEC 61000-6-2.

Het product is geschikt voor gebruik dicht bij de zee conform IEC 61701 in corrosiviteitscategorie C3.

Het product mag uitsluitend als vast gemonteerd bedrijfsmiddel worden toegepast.

Het product is geschikt voor gebruik binnens- en buitenshuis.

Met het product is het met inachtneming van de ter plaatse geldende aansluitvoorwaarden mogelijk om de driefasige wisselstroom direct aan het laagspanningsnet terug te leveren. Indien het product met een geschikte middenspanningstransformator wordt gebruikt, moet de laagspanningszijde in stervorm zijn aangesloten en het sterpunt moet zijn geaard.

De AC-aansluiting van de omvormer moet met een externe 4-polige beveiliging (alle fasegraden en nulleiders) worden geïnstalleerd.

Het product heeft geen geïntegreerde transformator en beschikt dus niet over een galvanische scheiding. Het product mag niet worden gebruikt met batterijen waarvan de uitgangen geaard zijn. Daardoor zou het product defect kunnen raken. Het product mag worden gebruikt met batterijen waarvan de behuizing geaard is.

Het product mag alleen in combinatie met een door SMA Solar Technology AG vrijgegeven, intrinsiek veilige batterij worden gebruikt.

De batterij moet voldoen aan de ter plaatse geldende normen en richtlijnen en moet intrinsiek veilig zijn.

De communicatie-interface van de gebruikte batterij moet compatibel zijn met het product. Het batterijspanningsbereik moet volledig binnen het toegestane ingangsspanningsbereik van het product liggen. De maximaal toelaatbare DC-ingangsspanning van het product mag niet worden overschreden.

De DC-aansluiting van de omvormer is uitsluitend bedoeld voor het aansluiten van een batterij met externe batterijzekering voor alle polen. De DC-leidingen van de plus- en de min-pool moeten korter zijn dan 30 m.

Op het product aangesloten verbruikers moeten een CE-, RCM- of UL-markering hebben.

Het toegestane operationele bereik en de installatievereisten van alle componenten moeten te allen tijde worden aangehouden.

Het product mag alleen worden gebruikt in landen waarvoor het is toegelaten of waarvoor het door SMA Solar Technology AG en de netwerkexploitant is vrijgegeven.

De netvorm van het openbare stroomnet moet een TN- of TT-systeem zijn. Bij de installatie moeten kabels met koperen of aluminium aders worden gebruikt.

Gebruik SMA producten uitsluitend conform de aanwijzingen van de bijgevoegde documentatie en conform de plaatselijke wetgeving, bepalingen, voorschriften en normen. Andere toepassingen kunnen tot persoonlijk letsel of materiële schade leiden.

Elke vorm van gebruik van het product, dat niet overeenkomt met het onder reglementair gebruik omschreven gebruik, wordt als niet-reglementair gebruik beschouwd.

De meegeleverde documentatie maakt deel uit van het product. De documentatie moet worden gelezen, in acht worden genomen en op een altijd toegankelijke plek droog worden bewaard.

Dit document vervangt niet regionale, nationale, provinciale of gemeentelijke wetgeving, voorschriften of normen, die voor de installatie en de elektrische veiligheid van het product gelden. SMA Solar Technology AG accepteert geen verantwoordelijkheid voor het aanhouden resp. niet aanhouden van deze wetgeving of bepalingen in relatie met de installatie van het product.

Het typeplaatje moet permanent op het product zijn aangebracht.

2.2 Belangrijke veiligheidsaanwijzingen

Handleiding bewaren.

Dit hoofdstuk bevat veiligheidsaanwijzingen die bij alle werkzaamheden altijd in acht genomen moeten worden.

Het product is volgens internationale veiligheidseisen ontworpen en getest. Ondanks een zorgvuldige constructie bestaan, net zoals bij alle elektrische of elektronische apparaten, restgevaaren. Lees dit hoofdstuk aandachtig door en neem altijd alle veiligheidsaanwijzingen in acht om lichamelijk letsel of materiële schade te voorkomen en een lange levensduur van het product te garanderen.

GEVAAR

Levensgevaar door elektrische schokken bij het aanraken van spanning geleidende DC-kabel

De DC-kabels die op een batterij zijn aangesloten kunnen onder spanning staan. Het aanraken van spanningvoerende DC-kabels leidt tot dodelijk of ernstig lichamelijk letsel als gevolg van een elektrische schok.

- Schakel het product en de batterij spanningsvrij en beveilig deze tegen herinschakelen.
- Volg alle veiligheidsaanwijzingen van de batterijfabrikant op.
- Raak geen vrijliggende spanningsvoerende onderdelen of kabels aan.
- Draag bij alle werkzaamheden aan het product geschikte persoonlijke beschermingsmiddelen.

GEVAAR

Levensgevaar door elektrische schokken bij het aanraken van spanning geleidende onderdelen door aansluiting van de massa van de batterij op de aardleiding-aansluitklemmen

Door de aansluiting van de batterij-aarding op de aardleiding-aansluitklemmen kunnen hoge spanningen op de behuizing van de omvormer staan. Aanraking van spanningsvoerende onderdelen en kabels leidt tot levensgevaarlijk of dodelijk letsel als gevolg van elektrische schok.

- Op de aardleiding-aansluitklemmen van de omvormer mogen uitsluitend de aardleidingen van de AC-vermogenskabel worden aangesloten.
- Volg alle veiligheidsaanwijzingen van de batterijfabrikant op.
- Aard de batterij conform de voorschriften van de batterijfabrikant.
- Wanneer de ter plaatse geldende normen en richtlijnen een aarding van de batterij voorschrijven, sluit de batterij-aarding dan aan op de potentiaalvereffeningsrail in de verdeler.

⚠ GEVAAR**Levensgevaar door elektrische schok bij overspanningen en ontbrekende overspanningsbeveiliging**

Als een overspanningsbeveiliging ontbreekt, kunnen overspanningen (bijv. door blikseminslag) via de netwerkkabels of andere datakabels het gebouw in worden geleid en aan andere binnen hetzelfde netwerk aangesloten apparaten worden doorgeleid. Het aanraken van spanningvoerende onderdelen en kabels leidt tot de dood of tot levensgevaarlijk letsel als gevolg van een elektrische schok.

- Zorg ervoor dat alle apparaten van het netwerk en de batterij zijn geïntegreerd in de bestaande overspanningsbeveiliging.
- Waarborg bij de buiteninstallatie van netwerkkabels of andere datakabels, dat bij de overgang van de kabels van product of batterij naar het gebouw, een passende overspanningsbeveiliging aanwezig is.

⚠ WAARSCHUWING**Levensgevaar door vuur of ontploffing**

In uitzonderlijke gevallen kan in geval van storing intern in het product een ontvlambaar gasmengsel ontstaan. Door schakelhandelingen kan in deze toestand intern in het product een brand ontstaan en in zeer uitzonderlijke gevallen een explosie worden veroorzaakt. Dit kan ernstig of dodelijk letsel door een zich verspreidende brand tot gevolg hebben.

- Bij deze storing geen directe handelingen aan het product uitvoeren.
- Zorg er bij deze storing voor dat onbevoegde personen geen toegang tot het product hebben.
- Ontkoppel bij deze storing de batterij via een externe scheidingsinrichting van het product.
- Schakel bij deze storing de AC-leidingbeveiligingsschakelaar uit of, wanneer deze al is aangesproken, laat deze uitgeschakeld en beveilig deze tegen herinschakelen.

⚠ WAARSCHUWING**Gevaar voor lichamelijk letsel door giftige substanties, gassen en stof**

In uitzonderlijke situaties kunnen, door beschadigingen aan elektronische componenten, giftige substanties, gassen en stof in het inwendige van de product optreden. Het aanraken van giftige substanties en het inademen van giftige gassen en stoffen kan huidirritatie, bijtewonden, ademhalingsmoeilijkheden en duizeligheid veroorzaken.

- Werkzaamheden aan de product (bijv. zoeken naar fouten, reparatiewerkzaamheden) alleen met persoonlijke beschermingsuitrusting voor het omgaan met gevaarlijke stoffen (bijv. veiligheidshandschoenen, oog- en gelaatsbescherming en ademhalingsbescherming) dragen.
- Zorg ervoor dat onbevoegde personen geen toegang tot het product hebben.

⚠ WAARSCHUWING**Levensgevaar door brand doordat draaimomenten bij stroomgeleidende schroefverbindingen niet worden aangehouden**

Als de vereiste draaimomenten niet worden aangehouden, wordt het stroomvoerende vermogen van de stroomgeleidende schroefverbindingen verminderd en worden de overgangswaarden verhoogd. Daardoor kunnen onderdelen oververhit raken en ontbranden. Dit kan ernstig of dodelijk letsel tot gevolg hebben.

- Zorg ervoor dat stroomgeleidende schroefverbindingen altijd met de in dit document vermelde aandraaimomenten worden uitgevoerd.
- Gebruik bij alle werkzaamheden alleen geschikt gereedschap.
- Vermijd het opnieuw aandraaien van stroomgeleidende schroefverbindingen, omdat daardoor te hoge aandraaimomenten kunnen ontstaan.

⚠ WAARSCHUWING**Levensgevaar door vuur of explosie bij diepontladen batterijen**

Bij verkeerd opladen van diepontladen batterijen kan brand ontstaan. Dit kan ernstig letsel of de dood tot gevolg hebben.

- Waarborg voor de inbedrijfstelling van het systeem, dat de batterij niet diepontladen is.
- Neem het systeem niet in gebruik, wanneer de batterij diepontladen is.
- Wanneer de batterij diepontladen is, contact opnemen met de batterijfabrikant en de vervolgprocedure bespreken.
- Diepontladen batterijen alleen volgens de instructies van de batterijfabrikant laden.

⚠ WAARSCHUWING**Levensgevaar door verbrandingen bij vlambogen vanwege kortsluitstromen.**

Kortsluitstromen van de batterij kunnen grote hitte en vlambogen veroorzaken. Hitte-ontwikkeling en vlambogen kunnen levensgevaarlijk letsel door verbranding veroorzaken.

- Voor alle werkzaamheden aan de batterij de batterij spanningsvrij schakelen.
- Voor alle werkzaamheden aan de batterij horloges, ringen en andere metalen objecten afdoen.
- Gebruik bij alle werkzaamheden aan de batterij geïsoleerd gereedschap.
- Leg geen gereedschap of metalen voorwerpen op de batterij.
- Volg alle veiligheidsaanwijzingen van de batterijfabrikant op.

⚠ WAARSCHUWING**Levensgevaar door elektrische schokken bij beschadiging van het meettoestel bij overspanning.**

Een overspanning kan een meettoestel beschadigen en elektrische spanning op de behuizing van het meettoestel veroorzaken. Het aanraken van een onder spanning staande behuizing van het meettoestel leidt tot de dood of tot levensgevaarlijk letsel als gevolg van een elektrische schok.

- Gebruik alleen meettoestellen, waarvan het meetbereik voor de maximale AC- en DC-spanning van de omvormer geschikt is.

⚠ VOORZICHTIG**Verbrandingsgevaar door hete onderdelen van de behuizing**

Tijdens gebruik kunnen onderdelen van de behuizing heet worden. Het aanraken van hete onderdelen kan brandwonden veroorzaken.

- Raak tijdens bedrijf uitsluitend de behuizingsdeksel van de omvormer aan.
- Wacht met aanraking van de behuizing totdat de omvormer is afgekoeld.

⚠ VOORZICHTIG**Gevaar voor lichamelijk letsel door het gewicht van het product**

Door verkeerd tillen en door het naar beneden vallen van het product tijdens het transport of de montage kan lichamelijk letsel ontstaan.

- Het product voorzichtig transporteren en optillen. Let daarbij op het gewicht van het product.
- Draag bij alle werkzaamheden aan het product geschikte persoonlijke beschermingsmiddelen.
- Transporteer het product met behulp van de draaggrepen of een hijswerktuig. Let daarbij op het gewicht van het product.
- Gebruik bij transporteren met de draaggrepen altijd alle meegeleverde draaggrepen.
- Gebruik de draaggrepen niet voor het bevestigen van hijswerktuig (bijv. gordels, touwen, kettingen). Om hijswerktuig te bevestigen moeten oogbouten in de hiervoor bedoelde schroefdraad op de bovenkant van het product worden gedraaid.

LET OP**Beschadiging van de afdichting van de behuizing bij vorst**

Als u het product bij vorst opent, kan de afdichting van de behuizing beschadigd raken. Daardoor kan vocht het product binnendringen en het product beschadigen.

- Open het product alleen als de omgevingstemperatuur niet onder -5 °C komt.
- Wanneer het product bij vorst moet worden geopend, verwijder dan voor het openen van het product het ijs dat zich eventueel langs de afdichting van de behuizing heeft gevormd (bijv. door het met warme lucht te ontdooien).

LET OP**Beschadiging van het product door zand, stof en vocht**

Door het binnendringen van zand, stof en vocht kan het product beschadigd raken en kan de functionaliteit worden belemmerd.

- Product alleen openen, wanneer de luchtvochtigheid binnen de grenswaarden ligt en de omgeving vrij is van zand en stof.
- Product niet tijdens een zandstorm of neerslag openen.
- Sluit alle openingen in de behuizing af.

LET OP**Beschadiging van de omvormer door elektrostatische ontlading**

Door het aanraken van elektronische onderdelen kan de omvormer via elektrostatische ontlading (onherstelbaar) worden beschadigd.

- Zorg dat u geaard bent voordat u een onderdeel aanraakt.

LET OP**Beschadiging van de omvormer door schakelhandelingen op de transformator**

Wanneer in de omvormer spanningen actief zijn, kunnen schakelhandelingen op de transformator groter variaties van de spanning in de omvormer veroorzaken. Door grote variaties van de spanning kunnen onderdelen in de omvormer beschadigd raken.

- Voor schakelhandelingen op de transformator de omvormer vrijschakelen.

LET OP**Beschadiging van het product door reinigingsmiddel**

Door het gebruik van reinigingsmiddelen kunnen het product en delen van het product beschadigd raken.

- Het product en alle delen van het product alleen met een doek schoonmaken die is bevochtigd met schoon water.

LET OP**Beschadiging van modules door stoten tegen testpennen**

Bij het meten van spanningen in de omvormer moeten testpennen aan meetpunten in modules worden geplaatst. Door het gebruik van testpennen kunnen de modules beschadigd raken.

- De testpennen uitsluitend op de in dit document vermelde meetpunten gebruiken. Andere bereiken (bijv. bouwelementen) mogen daarbij niet worden aangeraakt.
- De testpennen in de omvormer altijd langzaam en voorzichtig bewegen.

3 Symbolen op het product**Symbool****Toelichting**

Waarschuwing voor een gevaarlijke plaats

Dit symbool geeft aan dat het product extra moet worden geaard als ter plaatse een extra aarding of een potentiaalvereffening vereist is.



Waarschuwing voor gevaarlijke elektrische spanning

Het product werkt met hoge spanningen.



Waarschuwing voor hete oppervlakken

Het product kan tijdens gebruik heet worden.



Levensgevaar door hoge spanningen in de omvormer, wachttijd van 5 minuten aanhouden.

Op de spanningvoerende onderdelen van de omvormer staan hoge spanningen die levensgevaarlijke elektrische schokken kunnen veroorzaken.

Voordat er werkzaamheden aan de omvormer verricht worden, moet deze altijd op de in dit document beschreven manier spanningsvrij worden geschakeld.



Documentatie in acht nemen

Neem alle met het product meegeleverde documentatie in acht.



Omvormer

Samen met de groene led geeft het symbool de bedrijfsstoestand van omvormer aan.



Documentatie in acht nemen

Samen met de rode led geeft het symbool een fout aan.



Gegevensoverdracht

Samen met de blauwe led geeft het symbool de toestand van de netwerkverbinding aan.

Symbool	Toelichting
	Driefasige wisselstroom met nul-leider
	Gelijkstroom
	Het product heeft geen galvanische scheiding.
	WEEE-markering Het product mag niet met het huisvuil worden meegegeven. Neem de op de installatielocatie geldende verwijderingsvoorschriften voor elektronisch afval in acht.
	Het product is geschikt voor buitenmontage.
IP65	Beschermingsgraad IP65 Het product is beschermd tegen binnendringen van stof en tegen water, dat vanuit elke richting als straal tegen de behuizing is gericht.
CE	CE-markering Het product voldoet aan de eisen van de toepasselijke EU-richtlijnen.
UK CA	UKCA-markering Het product voldoet aan de verordeningen van de betreffende wetten in Engeland, Wales en Schotland.
	RoHS-markering Het product voldoet aan de eisen van de toepasselijke EU-richtlijnen.

4 EG-conformiteitsverklaring

conform de EG-richtlijnen

- Elektromagnetische compatibiliteit 2014/30/EU (29-03-2014 L 96/79-106) (EMC)
- Laagspanning 2014/35/EU (29-03-2014 L 96/357-374) (LSR)
- Beperking van het gebruik van bepaalde gevaarlijke stoffen 2011/65/EU (08-06-2011 L 174/88) en 2015/863/EU (31-03-2015 L 137/10) (RoHS)



Hiermee verklaart SMA Solar Technology AG dat de in dit document beschreven producten in overeenstemming zijn met de wezenlijke vereisten en andere relevante bepalingen van de bovengenoemde richtlijnen. Meer informatie over waar u de volledige conformiteitsverklaring kunt vinden vindt u onder <https://www.sma.de/en/ce-ukca>.

Draadloze technologie	WLAN 802.11 b/g/n
Frequentieband	2,4 GHz
Maximaal zendvermogen	100 mW

5 VK-conformiteitsverklaring

in overeenstemming met de verordeningen van Engeland, Wales en Schotland



- Electromagnetic Compatibility Regulations 2016 (SI 2016/1091)
- Electrical Equipment (Safety) Regulations 2016 (SI 2016/1101)
- Radio Equipment Regulations 2017 (SI 2017/1206)
- The Restriction of the Use of Certain Hazardous Substances in Electrical and Electronic Equipment Regulations 2012 (SI 2012/3032)

Hiermee verklaart SMA Solar Technology AG dat de in dit document beschreven producten in overeenstemming zijn met de wezenlijke vereisten en andere relevante bepalingen van de bovengenoemde verordeningen. Meer informatie over waar u de volledige conformiteitsverklaring kunt vinden vindt u onder <https://www.sma.de/en/ce-ukca>.

Draadloze technologie	WLAN 802.11 b/g/n
Frequentieband	2,4 GHz
Maximaal zendvermogen	100 mW

SMA Solar UK Ltd.

Countrywide House
23 West Bar, Banbury
Oxfordshire, OX16 9SA
United Kingdom

Przepisy prawne

Informacje zawarte w niniejszych materiałach są własnością firmy SMA Solar Technology AG. Żaden z fragmentów niniejszego dokumentu nie może być powielany, przechowywany w systemie wyszukiwania danych ani przekazywany w jakiegokolwiek formie (elektronicznej lub mechanicznej w postaci fotokopii lub nagrania) bez uprzedniej pisemnej zgody firmy SMA Solar Technology AG. Kopiowanie wewnątrz zakładu w celu oceny produktu lub jego użytkowania w sposób zgodny z przeznaczeniem, jest dozwolone i nie wymaga zezwolenia.

SMA Solar Technology AG nie składa żadnych zapewnień i nie udziela gwarancji, wyraźnych lub dorozumianych, w odniesieniu do jakiegokolwiek dokumentacji lub opisanego w niej oprogramowania i wyposażenia. Dotyczy to między innymi dorozumianej gwarancji zbywalności oraz przydatności do określonego celu, nie ograniczając się jednak tylko do tego. Niniejszym wyraźnie wykluczamy wszelkie zapewnienia i gwarancje w tym zakresie. Firma SMA Solar Technology AG i jej dystrybutorzy w żadnym wypadku nie ponoszą odpowiedzialności za ewentualne bezpośrednie lub pośrednie, przypadkowe straty następcze lub szkody.

Powyższe wyłączenie gwarancji dorozumianych nie może być stosowane we wszystkich przypadkach.

Hasła zarządzane przez ten produkt SMA są zawsze przechowywane w postaci zaszyfrowanej. Zastrzegamy sobie prawo do wprowadzania zmian w specyfikacjach. Dołożono wszelkich starań, aby dokument ten przygotować z najwyższą dbałością i na bieżąco go aktualizować. SMA Solar Technology AG zastrzega sobie jednak prawo do wprowadzania zmian w specyfikacjach bez obowiązku wcześniejszego powiadomienia lub zgodnie z odpowiednimi postanowieniami zawartej umowy dostawy, które to zmiany uznaje za właściwe w odniesieniu do ulepszeń produktów i doświadczeń użytkowych. SMA Solar Technology AG nie ponosi odpowiedzialności za ewentualne pośrednie, przypadkowe lub następcze straty lub szkody wynikające z oparcia się na niniejszych materiałach, między innymi wskutek pominięcia informacji, błędów typograficznych, błędów obliczeniowych lub błędów w strukturze niniejszego dokumentu.

Gwarancja firmy SMA

Aktualne warunki gwarancji można pobrać w Internecie na stronie www.SMA-Solar.com.

Licencje na oprogramowanie

Licencje na oprogramowanie (typu „open source”) można wyświetlić na interfejsie użytkownika produktu.

Znaki towarowe

Wszystkie znaki towarowe są zastrzeżone, nawet jeśli nie są specjalnie oznaczone. Brak oznaczenia znaku towarowego nie oznacza, że towar lub znak nie jest zastrzeżony.

SMA Solar Technology AG

Sonnenallee 1
34266 Niestetal
Niemcy
Tel. +49 561 9522-0
Faks +49 561 9522-100
www.SMA.de
E-mail: info@SMA.de
Stan na dzień: 15.06.2023
Copyright © 2023 SMA Solar Technology AG.
Wszystkie prawa zastrzeżone.

1 Informacje na temat niniejszego dokumentu

1.1 Zakres obowiązywania

Niniejszy dokument dotyczy:

- STPS30-20 (Sunny Tripower Storage X 30) z oprogramowaniem sprzętowym w wersji 3.00.62.R lub nowszej
- STPS50-20 (Sunny Tripower Storage X 50) z oprogramowaniem sprzętowym w wersji 3.00.62.R lub nowszej

1.2 Grupa docelowa

Opisane w niniejszym dokumencie czynności mogą wykonywać wyłącznie wykwalifikowani specjaliści. Specjaliści muszą posiadać następujące kwalifikacje:

- Ugruntowana wiedza w zakresie wyłączenia falowników firmy SMA spod napięcia
- Znajomość zasady działania oraz eksploatacji falownika
- Znajomość zasady działania oraz eksploatacji akumulatorów
- Odbyte szkolenie w zakresie niebezpieczeństw i zagrożeń mogących wystąpić podczas montażu, napraw i obsługi urządzeń, akumulatorów i instalacji elektrycznych
- Urychmianie urządzeń i instalacji elektrycznych
- Znajomość odnośnych przepisów, norm i dyrektyw
- Znajomość i przestrzeganie treści niniejszego dokumentu wraz ze wszystkimi wskazówkami dotyczącymi bezpieczeństwa.
- Znajomość i przestrzeganie treści dokumentacji producenta akumulatora wraz ze wszystkimi wskazówkami dotyczącymi bezpieczeństwa

1.3 Treść i struktura dokumentu

Ten dokument zawiera informacje dotyczące bezpieczeństwa, a także instrukcję instalacji i uruchomienia w formie graficznej (patrz strona 159). Należy przestrzegać wszystkich informacji, a przedstawione graficznie czynności wykonywać w określonej kolejności.

Aktualna wersja dokumentu oraz szczegółowa instrukcja instalacji, uruchomienia, konfiguracji i wyłączenia są dostępne w formacie PDF oraz jako eManual pod adresem www.SMA-Solar.com. QR Code z linkiem do eManual umieszczony jest na stronie tytułowej niniejszej dokumentacji. eManual można także wyświetlić w interfejsie użytkownika produktu.

Zawarte w tej instrukcji ilustracje przedstawiają wyłącznie najważniejsze szczegóły i mogą odbiegać od rzeczywistego produktu.

1.4 Rodzaje ostrzeżeń

Przy użytkowaniu urządzenia mogą wystąpić następujące ostrzeżenia.



⚠ NIEBEZPIECZEŃSTWO
Wskazuje na ostrzeżenie, którego zignorowanie powoduje śmierć lub poważne obrażenia ciała.

⚠ OSTRZEŻENIE
Wskazuje na ostrzeżenie, którego zignorowanie może spowodować śmierć lub poważne obrażenia ciała.

⚠ PRZESTROGA
Wskazuje na ostrzeżenie, którego zignorowanie może spowodować średnie lub lekkie obrażenia ciała.

UWAGA
Wskazuje na ostrzeżenie, którego zignorowanie może prowadzić do powstania szkód materialnych.

1.5 Symbole w dokumentacji

Symbol	Objaśnienie
	Informacja, która jest ważna dla określonej kwestii lub celu, lecz nie ma wpływu na bezpieczeństwo.
	Rozdział zawierający graficzne przedstawienie postępowania przy instalacji i rozruchu

2 Bezpieczeństwo

2.1 Użytkowanie zgodne z przeznaczeniem

Sunny Tripower Storage jest falownikiem sieciowym wypowym sprzężonym z siecią AC, i przeznaczonym do równoległej pracy z siecią. Sunny Tripower Storage przekształca prąd stały zasilany z akumulatora w trójfazowy prąd zmienny o parametrach wymaganych przez sieć. Sunny Tripower Storage wraz z akumulatorem i kompatybilnym licznikiem energii tworzy system do zastosowań komercyjnych, np. do optymalizacji zużycia energii na potrzeby własne lub ograniczania obciążenia szczytowego.

Produkt jest przeznaczony do zastosowań przemysłowych i w budynkach mieszkalnych. Zgodnie z normą DIN EN 55011 produkt należy do urządzeń klasy B, grupy 1 oraz IEC 61000-6-3 i IEC 61000-6-2.

Produkt jest przystosowany do eksploatacji w instalacjach podmorskich zgodnie z IEC 61701 w kategorii korozyjności C3.

Produkt wolno używać wyłącznie jako urządzenie zamontowane na stałe.

Falownik jest przeznaczony do użytkowania zarówno na zewnątrz, jak i wewnątrz budynków. Ten produkt umożliwia bezpośrednie oddawanie trójfazowego prądu zmiennego do sieci niskiego napięcia przy zachowaniu miejscowych warunków przyłączenia. Jeśli produkt jest eksploatowany z odpowiednim transformatorem średniego napięcia, strona niskiego napięcia musi być połączona w gwiazdę, a punkt zerowy gwiazdy musi być uziemiony.

Przyłącze AC falownika musi być zainstalowane z zewnętrznym 4-biegunowym bezpiecznikiem (wszystkie przewody zewnętrzne i neutralne).

Produkt nie ma wbudowanego transformatora, a zatem nie posiada separacji galwanicznej. Produkt nie może być eksploatowany z akumulatorami o uziemionych wyjściach. W przeciwnym razie może on ulec uszkodzeniu. Produkt może być eksploatowany z akumulatorami o uziemionej obudowie.

Produkt wolno używać wyłącznie z samobezpiecznymi akumulatorami, dopuszczonymi przez firmę SMA Solar Technology AG.

Akumulator musi spełniać normy i wytyczne obowiązujące w miejscu montażu oraz być iskrobezpieczny.

Złącze do transmisji danych zastosowanego akumulatora musi być kompatybilne z produktem. Cały zakres napięcia akumulatora musi całkowicie znajdować się w zakresie dopuszczalnego napięcia wejściowego produktu. Nie wolno przekraczać napięcia wejściowego DC maksymalnie dopuszczalnego w produkcie.

Przyłącze DC falownika jest przeznaczone wyłącznie do podłączenia akumulatora z zewnętrznym wielobiegunowym bezpiecznikiem akumulatora. Linie prądu stałego bieguna dodatniego i ujemnego muszą być krótsze niż 30 m. Podłączone do produktu odbiorniki muszą posiadać oznakowanie CE, RCM lub UL.

Należy bezwarunkowo przestrzegać dozwolonego zakresu roboczego oraz wymagań związanych z instalacją dla wszystkich komponentów.

Produkt wolno używać wyłącznie w tych krajach, w których posiada on homologację krajową lub zezwolenie wydane przez firmę SMA Solar Technology AG i operatora sieci przesyłowej.

Publiczna sieć elektroenergetyczna musi posiadać układ sieci TN lub TT. Przy instalacji należy stosować kable z miedzianymi lub aluminiowymi przewodami.

Produkty firmy SMA wolno stosować wyłącznie w sposób opisany w załączonych dokumentach i zgodnie z ustawami, regulacjami, przepisami i normami obowiązującymi w miejscu montażu. Używanie produktu w inny sposób może spowodować szkody osobowe lub materialne. Użytkowanie produktów w sposób inny niż określony w punkcie „Użytkowanie zgodne z przeznaczeniem” jest uważane za niezgodne z przeznaczeniem.

Dołączone dokumenty stanowią integralną część produktu. Dokumenty te należy przeczytać, przestrzegać ich treści i przechowywać w suchym i dostępnym w dowolnym momencie miejscu.

Niniejszy dokument nie zastępuje krajowych, regionalnych, krajowych przepisów lub przepisów obowiązujących na szczeblu innych jednostek administracji państwowej ani przepisów lub norm w zakresie instalacji, bezpieczeństwa elektrycznego i użytkowania produktu. Firma SMA Solar Technology AG nie ponosi odpowiedzialności za przestrzeganie, względnie nieprzestrzeganie tych przepisów lub regulacji w związku z instalacją produktu.

Tabliczka znamionowa musi znajdować się na produkcie przez cały czas.

2.2 Ważne wskazówki dotyczące bezpieczeństwa

Instrukcję należy zachować na przyszłość.

W niniejszym rozdziale zawarte są wskazówki dotyczące bezpieczeństwa, których należy zawsze przestrzegać podczas wykonywania wszystkich prac.

Produkt został skonstruowany i przetestowany zgodnie z międzynarodowymi wymogami w zakresie bezpieczeństwa. Mimo starannej konstrukcji występuje, jak we wszystkich urządzeniach elektrycznych lub elektronicznych, pewne ryzyko resztkowe. Aby uniknąć powstania

szkód osobowych i materialnych oraz zapewnić długi okres użytkowania produktu, należy dokładnie przeczytać ten rozdział i zawsze przestrzegać wszystkich wskazówek dotyczących bezpieczeństwa.

⚠ NIEBEZPIECZEŃSTWO

Zagrożenie życia wskutek porażenia prądem przy dotknięciu przewodzących napięcie kabli DC

Podłączone do akumulatora kable DC mogą znajdować się pod napięciem. Dotknięcie przewodzących napięcie kabli DC prowadzi do śmierci lub odniesienia ciężkich obrażeń ciała wskutek porażenia prądem elektrycznym.

- Przed rozpoczęciem prac produkt i akumulator należy odłączyć spod napięcia i zabezpieczyć przed ponownym włączeniem.
- Należy przestrzegać wszystkich wskazówek dotyczących bezpieczeństwa podanych przez producenta akumulatora.
- Nie wolno dotykać odsonietych części ani kabli przewodzących napięcie.
- Podczas wykonywania wszystkich prac przy produkcie należy stosować odpowiednie środki ochrony indywidualnej.

⚠ NIEBEZPIECZEŃSTWO

Zagrożenie życia wskutek porażenia prądem przy dotknięciu przewodzących napięcie części ze względu na podłączenie uziemienia akumulatora do zacisków przyłączeniowych PE

Ze względu na podłączenie uziemienia akumulatora do zacisków przyłączeniowych PE, na obudowie falownika mogą wystąpić wysokie napięcia. Dotknięcia elementów przewodzących napięcie lub kabli prowadzi do śmierci lub odniesienia ciężkich obrażeń ciała wskutek porażenia prądem elektrycznym.

- Do zacisków przyłączeniowych PE falownika podłączać jedynie przewód ochrony kabla elektroenergetycznego AC.
- Należy przestrzegać wszystkich wskazówek dotyczących bezpieczeństwa podanych przez producenta akumulatora.
- Akumulator należy uziemić zgodnie z przepisami określonymi przez producenta akumulatora.
- Jeśli obowiązujące w miejscu montażu urządzenia normy i wytyczne wymagają uziemienia akumulatora, przewód uziemiający należy podłączyć do szyny wyrównania potencjałów w rozdzielnicy.

⚠ NIEBEZPIECZEŃSTWO**Zagrożenie życia wskutek porażenia prądem przy przepięciach i braku ogranicznika przepięć**

W przypadku braku ogranicznika przepięć przepięcia (np. powstałe wskutek uderzenia pioruna) mogą być przenoszone poprzez kabel sieciowy lub inne kable transmisji danych do instalacji budynku i innych urządzeń podłączonych do tej samej sieci. Dotknięcia elementów przewodzących napięcie lub kabli prowadzi do śmierci lub odniesienia ciężkich obrażeń ciała wskutek porażenia prądem elektrycznym.

- Wszystkie urządzenia w tej samej sieci oraz akumulator muszą być podłączone do zainstalowanego systemu ochrony przepięciowej.
- W przypadku układania kabli sieciowych i innych kabli do transmisji danych na zewnątrz budynku w miejscu przejścia kabli z umieszczonego na zewnątrz produktu lub akumulatora do wnętrza budynku należy zainstalować odpowiedni ogranicznik przepięć.

⚠ OSTRZEŻENIE**Zagrożenie życia wskutek pożaru lub deflagracji**

W odosobnionych sytuacjach wewnątrz produktu może wytworzyć się przy usterce palna mieszanina gazów. W takiej sytuacji operacja przetłaczniowa może być przyczyną pożaru lub w bardzo rzadkich przypadkach deflagracji wewnątrz produktu. W wyniku rozprzestrzeniania się pożaru może dojść do śmierci lub obrażeń zagrażających życiu.

- W przypadku tej usterki nie wolno dokonywać bezpośrednich ingerencji w produkcie.
- W przypadku tej usterki należy zapewnić, aby osoby niepowołane nie miały dostępu do produktu.
- W przypadku tej usterki odłączyć akumulator od produktu za pomocą zewnętrznego rozłącznika.
- W przypadku tej usterki wyłączyć wyłącznik nadmiarowo-prądowy AC lub - jeśli już on zadziałał - pozostawić go w stanie wyłączonym i zabezpieczyć przed ponownym włączeniem.

⚠ OSTRZEŻENIE**Zagrożenie odniesieniem obrażeń wskutek kontaktu z trującymi substancjami, gazami i pyłami**

W odosobnionych i rzadkich przypadkach, wskutek uszkodzenia komponentów elektronicznych wewnątrz produktu mogą powstać trujące substancje, gazy i pyły. Dotknięcie trujących substancji oraz wdychanie trujących gazów i pyłów może być przyczyną podrażnienia skóry, oparzenia, trudności z oddychaniem i nudności.

- Prace przy produkcji (np. diagnostykę usterek, naprawy) wolno wykonywać wyłącznie stosując środki ochrony indywidualnej przeznaczone do obchodzenia się z substancjami niebezpiecznymi (np. rękawice ochronne, środki ochrony oczu i twarzy oraz dróg oddechowych).
- Należy zapewnić, aby osoby niepowołane nie miały dostępu do produktu.

⚠ OSTRZEŻENIE**Zagrożenie życia wskutek pożaru przy nieprzeprzeganiu momentów dokręcania przewodzących prąd połączeń śrubowych**

Nieprzeprzeganie wymaganych momentów dokręcania zmniejsza przewodność elektryczną przewodzących prąd połączeń śrubowych i zwiększa rezystancję powierzchni stykowych. Może to doprowadzić do nadmiernego rozgrzania i zapalenia się komponentów. Skutkiem tego może być utrata życia lub odniesienie niebezpiecznych dla życia obrażeń ciała.

- Przewodzące prąd połączenia śrubowe należy zawsze dokręcać podanym w niniejszym dokumencie momentem dokręcania.
- Przy wykonywaniu wszystkich prac należy stosować odpowiednio narzędzia.
- Nie należy ponownie dokręcać przewodzących prąd połączeń śrubowych, gdyż może to spowodować dokręcenie zbyt dużym momentem.

⚠ OSTRZEŻENIE**Zagrożenie życia wskutek pożaru lub wybuchu głęboko rozładowanego akumulatora**

Nieprawidłowe ładowanie głęboko rozładowanego akumulatora może być przyczyną pożaru. Skutkiem tego może być utrata życia lub odniesienie poważnych obrażeń ciała.

- Przed rozruchem systemu należy się upewnić, że akumulator nie jest głęboko rozładowany.
- Nie wolno uruchamiać systemu, gdy akumulator jest głęboko rozładowany.
- Gdy akumulator jest głęboko rozładowany, należy skontaktować się z jego producentem i uzgodnić dalszy sposób postępowania.
- Głęboko rozładowany akumulator wolno ładować tylko zgodnie ze wskazówkami jego producenta.

⚠ OSTRZEŻENIE**Zagrożenie dla życia wskutek oparzeń spowodowanych powstaniem łuku elektrycznego przy przepływie prądów zwarciovych**

Prądy zwarciovych w akumulatorze mogą prowadzić do powstania łuku elektrycznego i emisji gorąca. Wzrost temperatury i łuki elektryczne mogą być przyczyną odniesienia stanowiących zagrożenie dla życia obrażeń ciała wskutek oparzenia.

- Przed wykonywaniem wszystkich prac przy akumulatorze należy odłączyć go od napięcia.
- Przed wykonywaniem wszystkich prac przy akumulatorze należy zdjąć zegarek, pierścionki ani inne metalowe przedmioty.
- Przy wykonywaniu wszystkich prac przy akumulatorze należy stosować izolowane narzędzia.
- Na akumulatorze nie wolno odkładać żadnych narzędzi ani metalowych części.
- Należy przestrzegać wszystkich wskazówek dotyczących bezpieczeństwa podanych przez producenta akumulatora.

⚠ OSTRZEŻENIE**Zagrożenie życia wskutek porażenia prądem elektrycznym w przypadku zniszczenia przyrządu pomiarowego przez nadmierne napięcie**

Nadmierne napięcie może doprowadzić do uszkodzenia urządzenia pomiarowego i wystąpienia napięcia na jego obudowie. Dotknięcie będącej pod napięciem obudowy urządzenia pomiarowego prowadzi do śmierci lub odniesienia ciężkich obrażeń ciała wskutek porażenia prądem elektrycznym.

- Wolno stosować tylko urządzenia pomiarowe, których zakres pomiarowy jest dostosowany do maksymalnego napięcia AC i DC falownika.

⚠ PRZESTROGA**Niebezpieczeństwo poparzenia się o gorące elementy obudowy**

Podczas pracy elementy obudowy mogą się mocno nagrzać. Dotknięcie elementów obudowy może prowadzić do oparzeń.

- Podczas pracy wolno dotykać tylko pokrywy obudowy falownika.
- Przed dotknięciem obudowy należy odczekać, aż falownik ostygnie.

⚠ PRZESTROGA**Niebezpieczeństwo odniesienia obrażeń ciała wskutek dużej masy produktu**

Wskutek niewłaściwego podnoszenia i upadku produktu podczas transportu lub montażu można odnieść obrażenia ciała.

- Przy podnoszeniu i transporcie produktu należy zachować ostrożność. Należy przy tym mieć na uwadze masę produktu.
- Podczas wykonywania wszystkich prac przy produkcie należy stosować odpowiednie środki ochrony indywidualnej.
- Produkt należy transportować przy użyciu uchwytów lub urządzeń podnoszących. Należy przy tym mieć na uwadze masę produktu.
- W przypadku transportu za pomocą uchwytów należy stosować uchwyty załączone do produktu.
- Uchwyty nie są przeznaczone do montażu urządzeń podnoszących (pasów, lin, łańcuchów itp.). W celu zamontowania urządzeń podnoszących do otworów w górnej części produktu należy wkręcić śruby oczkowe.

UWAGA**Uszkodzenie uszczelki w obudowie wskutek mrozu**

Otwieranie produktu przy ujemnych temperaturach może spowodować uszkodzenie uszczelki obudowy. Może to doprowadzić do przedostania się wilgoci do wnętrza produktu i jego uszkodzenia.

- Produkt można otwierać tylko wtedy, gdy temperatura otoczenia jest równa lub wyższa od -5 °C.
- Jeśli konieczne jest otwarcie produktu podczas mrozu, najpierw należy usunąć z uszczelki obudowy ewentualne oblodzenie (np. strumieniem ciepłego powietrza).

UWAGA**Niebezpieczeństwo uszkodzenia produktu przez piasek, kurz lub wilgoć**

Przedostanie się do wnętrza produktu piasku, kurzu lub wilgoci może być przyczyną jego uszkodzenia lub negatywnie odbić się negatywnie na jego funkcjonowaniu.

- Produkt wolno otwierać tylko wtedy, gdy wilgotność znajduje się w określonym zakresie i w jego otoczenie jest wolne od kurzu i piasku.
- Produktu nie wolno otwierać podczas burzy piaskowej lub opadów.
- Należy zamknąć wszystkie otwory w obudowie.

UWAGA**Niebezpieczeństwo uszkodzenia falownika w wyniku wyładowania elektrostatycznego**

Dotknięcie elektronicznych komponentów falownika może doprowadzić do uszkodzenia lub zniszczenia produktu wskutek wyładowania elektrostatycznego.

- Przed dotknięciem elementów falownika należy się uziemić.

UWAGA**Uszkodzenie falownika wskutek wykonywania operacji przelączania w transformatorze**

Jeśli falownik znajduje się pod napięciem, wykonywanie operacji przelączania w transformatorze może prowadzić do dużych wahań napięcia w falowniku. Duże wahania napięcia mogą uszkodzić podzespoły falownika.

- Przed wykonywaniem operacji przelączania w transformatorze należy wyłączyć falownik.

UWAGA**Niebezpieczeństwo uszkodzenia produktu przez środki czyszczące**

Stosowanie środków czyszczących może spowodować uszkodzenie produktu i jego części.

- Produkt i jego części składowe wolno czyścić wyłącznie ściereczką zwilżoną czystą wodą.

UWAGA**Uszkodzenie podzespołów spowodowane uderzeniem sondami testowymi**

Podczas pomiaru napięć w falowniku należy stosować sondy testowe w punktach pomiarowych w podzespołach. Zastosowanie sond testowych może spowodować uszkodzenie podzespołów.

- Sondy testowe należy stosować wyłącznie w punktach pomiarowych określonych w niniejszym dokumencie. Nie wolno dotykać przy tym innych obszarów (np. komponentów).
- Testy sondowe w falowniku należy przesuwac zawsze powoli i ostrożnie.

3 Symbole na produkcie**Symbol Objasnienie**

Ostrzeżenie przed miejscem zagrożenia
Ten symbol wskazuje na konieczność dodatkowego uziemienia produktu, jeśli w miejscu jego instalacji wymagane jest stosowanie drugiego przewodu uziemiającego lub wyrównanie potencjału.



Ostrzeżenie przed napięciem elektrycznym
Produkt pracuje pod wysokim napięciem.



Ostrzeżenie przed gorącą powierzchnią
Podczas pracy produkt może się bardzo rozgrzać.












Zagrożenie życia wskutek występowania w falowniku wysokiego napięcia – należy poczekać 5 minut.

W elementach falownika znajdujących się pod napięciem występuję wysokie napięcie, które może doprowadzić do zagrożenia życia wskutek porażenia prądem elektrycznym.

Przed wykonywaniem jakichkolwiek prac przy falowniku należy odłączyć go spod napięcia zgodnie z opisem zawartym w niniejszym dokumencie.



Przestrzegać dokumentacji
Należy przestrzegać treści wszystkich dokumentów dołączonych do produktu.

Symbol	Objaśnienie
	Falownik Wraz z zieloną diodą LED ten symbol sygnalizuje stan pracy falownika.
	Przestrzegać dokumentacji Wraz z czerwoną diodą LED ten symbol sygnalizuje usterkę.
	Transmisja danych Wraz z niebieską diodą LED ten symbol sygnalizuje stan połączenia sieciowego.
	3-fazowy prąd przemienny z przewodem neutralnym
	Prąd stały
	Produkt nie posiada separacji galwanicznej.
	Oznakowanie WEEE Produktu nie wolno wyrzucać wraz z odpadami komunalnymi, lecz należy go utylizować zgodnie z obowiązującymi w miejscu montażu przepisami dotyczącymi utylizacji zużytego sprzętu elektrycznego i elektronicznego.
	Produkt może być montowany na zewnątrz budynków.
IP65	Stopień ochrony IP65 Produkt jest chroniony przed kurzem i wodą, która z dowolnej strony pada na obudowę jako strumień.
CE	Oznakowanie CE Produkt spełnia wymogi stosownych dyrektyw Unii Europejskiej.
UKCA	Oznakowanie UKCA Produkt jest zgodny z przepisami stosownych ustaw Anglii, Walii i Szkocji.
	Oznakowanie RoHS Produkt spełnia wymogi stosownych dyrektyw Unii Europejskiej.

4 Deklaracja zgodności UE

zgodna z wymogami dyrektyw UE



- Dyrektywa dotycząca kompatybilności elektromagnetycznej 2014/30/UE (29.3.2014 L 96/79-106) (EMC)
- Dyrektywa niskonapięciowa 2014/35/UE (29.3.2014 L 96/357-374) (LVD)
- Dyrektywa w sprawie ograniczenia stosowania niektórych niebezpiecznych substancji 2011/65/UE (8.6.2011 L 174/88) i 2015/863/UE (31.3.2015 L 137/10) (RoHS)

Firma SMA Solar Technology AG oświadcza niniejszym, że produkty opisane w niniejszym dokumencie spełniają zasadnicze wymagania i inne istotne wymogi określone przez ww. dyrektywy. Szczegółowe informacje dotyczące miejsca udostępnienia pełnej deklaracji zgodności można znaleźć pod adresem <https://www.sma.de/en/ce-ukca>.

Technologia komunikacji WLAN 802.11 b/g/n radiowej

Pasma częstotliwości 2,4 GHz

Maksymalna moc nadawcza 100 mW

5 Deklaracja zgodności UK

zgodnie z rozporządzeniami Anglii, Walii i Szkocji



- Electromagnetic Compatibility Regulations 2016 (SI 2016/1091)
- Electrical Equipment (Safety) Regulations 2016 (SI 2016/1101)
- Radio Equipment Regulations 2017 (SI 2017/1206)
- The Restriction of the Use of Certain Hazardous Substances in Electrical and Electronic Equipment Regulations 2012 (SI 2012/3032)

Firma SMA Solar Technology AG oświadcza niniejszym, że produkty opisane w niniejszym dokumencie spełniają zasadnicze wymagania i inne istotne wymogi określone przez ww. rozporządzenia. Szczegółowe informacje dotyczące miejsca udostępnienia pełnej deklaracji zgodności można znaleźć pod adresem <https://www.sma.de/en/ce-ukca>.

Technologia komunikacji WLAN 802.11 b/g/n radiowej

Pasma częstotliwości	2,4 GHz
Maksymalna moc nadawcza	100 mW

SMA Solar UK Ltd.

Countrywide House
23 West Bar, Banbury
Oxfordshire, OX16 9SA
United Kingdom

Disposições legais

As informações contidas nestes documentos são propriedade da SMA Solar Technology AG. Nenhuma parte deste documento pode ser reproduzida, armazenada num sistema de recuperação de dados ou transmitida de qualquer outra forma (eletrónica, mecânica por meio de fotocópia ou gravação) sem o consentimento prévio por escrito da SMA Solar Technology AG. Uma reprodução interna, destinada à avaliação do produto ou à sua correta utilização, é permitida e não requer autorização.

A SMA Solar Technology AG não concede qualquer garantia ou promessa, explícita ou implicitamente, sobre qualquer documentação ou sobre o software e os acessórios nela descritos. Nesta documentação está incluída, entre outros (mas sem se limitar a), a garantia implícita da viabilidade comercial e adequação a uma determinada finalidade. Todas as promessas e garantias pertinentes são expressamente revogadas pela presente. A SMA Solar Technology AG e os respetivos distribuidores especializados não assumem, sob qualquer circunstância, a responsabilidade por possíveis perdas consequentes ou danos aleatórios, diretos ou indiretos.

A exclusão supracitada das garantias implícitas não pode ser aplicada a todos os casos.

As palavras-passe geridas por este produto da SMA são sempre guardadas de forma codificada. Reserva-se o direito a alterações às especificações. Foram envidados todos os esforços para redigir este documento com o máximo cuidado e mantê-lo atualizado. Os leitores são, contudo, expressamente informados sobre o facto de que a SMA Solar Technology AG se reserva o direito de, sem pré-aviso ou em conformidade com as disposições relevantes do contrato de fornecimento em vigor, efetuar alterações a estas especificações que considere adequadas com vista à melhoria dos produtos e da experiência do utilizador. A SMA Solar Technology AG não assume qualquer responsabilidade por possíveis perdas subsequentes ou danos indiretos ou aleatórios, que decorram com base na confiança do bom funcionamento do material disponível, entre outros, devido à omissão de informações, gralhas, erros de cálculo ou erros estruturais do presente documento.

Garantia SMA

As condições atuais da garantia podem ser descarregadas da internet em www.SMA-Solar.com.

Licenças de software

As licenças para os módulos de software usados (Open Source) podem ser consultadas na interface de utilizador do produto.

Marcas comerciais

Todas as marcas comerciais são reconhecidas, mesmo que não estejam especificamente identificadas como tal. A ausência de identificação não significa que um produto ou uma marca sejam livres.

SMA Solar Technology AG

Sonnenallee 1
34266 Niestetal
Alemanha
Tel. +49 561 9522-0
Fax +49 561 9522-100
www.SMA.de
E-mail: info@SMA.de
Versão: 15/06/2023
Copyright © 2023 SMA Solar Technology AG.
Todos os direitos reservados.

1 Observações relativas a este documento

1.1 Aplicabilidade

Este documento é válido para:

- STPS30-20 (Sunny Tripower Storage X 30) a partir da versão de firmware 3.00.62.R
- STPS50-20 (Sunny Tripower Storage X 50) a partir da versão de firmware 3.00.62.R

1.2 Grupo-alvo

As atividades descritas neste documento só podem ser executadas por técnicos especializados. Os técnicos especializados devem ter as seguintes qualificações:

- Manuseamento seguro com seccionamento completo dos inversores SMA
- Conhecimento sobre o funcionamento e a operação de um inversor
- Conhecimento sobre o funcionamento e a operação de baterias
- Formação sobre perigos e riscos na instalação, reparação e operação de sistemas, baterias e aparelhos elétricos
- Formação sobre a instalação e colocação em serviço de aparelhos e sistemas elétricos
- Conhecimento das leis, normas e diretivas relevantes
- Conhecimento e cumprimento deste documento, incluindo todos os avisos de segurança
- Conhecimento e cumprimento dos documentos do fabricante da bateria, incluindo todos os avisos de segurança

1.3 Conteúdo e estrutura do documento

Este documento contém informações relevantes para a segurança, bem como um manual gráfico relativo à instalação e colocação em serviço (ver página 159). Respeite todas as informações e execute as operações representadas na parte gráfica deste documento, seguindo a ordem indicada.

A versão atual deste documento, bem como o manual completo de instalação, colocação em serviço, configuração e colocação fora de serviço estão disponíveis no formato PDF e como manual eletrônico em www.SMA-Solar.com. O QR Code com a hiperligação para o manual eletrônico encontra-se na página de título do presente documento. Também é possível aceder ao manual eletrônico através da interface de utilizador do produto.



As figuras que constam deste documento cingem-se aos pormenores essenciais e podem divergir do produto real.

1.4 Níveis de aviso

É possível a ocorrência dos seguintes níveis de aviso ao manusear o produto.

⚠ PERIGO
Assinala um aviso que, se não observado, será imediatamente fatal ou causará lesões graves.
⚠ ATENÇÃO
Assinala um aviso que, se não observado, poderá causar a morte ou lesões graves.
⚠ CUIDADO
Assinala um aviso que, se não observado, poderá causar lesões leves ou moderadas.
PRECAUÇÃO
Assinala um aviso que, se não observado, poderá causar danos materiais.

1.5 Símbolos no documento

Símbolo	Explicação
	Informação importante para um determinado tema ou objetivo, sem ser relevante para a segurança
	Capítulo que contém a representação gráfica da instalação e colocação em funcionamento

2 Segurança

2.1 Utilização prevista

O Sunny Tripower Storage é um inversor com bateria, ligado à corrente alternada e concebido para o funcionamento paralelo à rede. O Sunny Tripower Storage converte a corrente contínua fornecida por uma bateria em corrente alternada trifásica adequada à rede. O

Sunny Tripower Storage, juntamente com uma bateria e um contador de energia compatível, forma um sistema para fins de utilização comerciais, p. ex. para otimização do autoconsumo ou corte de picos de carga.

O produto está previsto para a utilização no setor industrial e residencial.

O produto está em conformidade com a norma DIN EN 55011 da classe B, grupo 1 e com IEC 61000-6-3 e IEC 61000-6-2.

O produto adequa-se à operação com implantação próxima do mar conforme IEC 61701 na categoria de corrosividade C3.

O produto destina-se a ser utilizado exclusivamente como equipamento estacionário.

O produto é adequado à utilização no exterior e no interior.

Desde que as condições de ligação vigentes no local sejam respeitadas, o produto permite alimentar diretamente a rede de baixa tensão com corrente alternada trifásica. Se o produto for operado com um transformador de média tensão adequado, o lado de baixa tensão tem de estar ligado em estrela e o ponto neutro tem de estar ligado à terra.

A conexão CA do inversor tem de ser instalada com um fusível externo de 4 polos (todos os condutores de linha e condutores de neutro).

O produto não tem nenhum transformador integrado e não dispõe assim de uma separação galvânica. O produto não deve ser operado com baterias cujas saídas estejam ligadas à terra. Nesse caso o produto pode ficar danificado. O produto pode ser operado com baterias cuja caixa esteja ligada à terra.

O produto apenas pode ser operado com uma das baterias homologadas pela SMA Solar Technology AG com segurança intrínseca.

A bateria tem de cumprir as normas e diretivas em vigor no local e ser de segurança intrínseca.

A interface de comunicação da bateria utilizada deve ser compatível com o produto. Toda a gama de tensão da bateria deve estar completamente integrada na gama de tensão de entrada do produto. A tensão de entrada CC máxima do produto não pode ser excedida.

A ligação CC do inversor destina-se exclusivamente à ligação de uma bateria com fusível de bateria externo em todos os polos. Os cabos CC dos polos positivo e negativo devem ser mais curtos do que 30 m.

Os consumidores conectados aos produto têm de possuir uma identificação CE, RCM ou UL.

As condições operacionais e os requisitos de instalação de todos os componentes têm de ser sempre respeitados.

O produto só pode ser utilizado em países para os quais esteja homologado ou para os quais tenha sido aprovado pela SMA Solar Technology AG e pelo operador da rede.

A forma de rede da rede eléctrica pública tem de ser um sistema TN ou TT. Na instalação têm de ser utilizados cabos com condutores de cobre ou alumínio.

Utilizar os produtos SMA exclusivamente de acordo com as indicações da documentação em anexo e os regulamentos e as leis, disposições e normas em vigor no local de instalação. Qualquer outra utilização pode resultar em danos físicos ou materiais.

Qualquer outra utilização do produto, que não se encontre descrita como utilização prevista, é considerada desadequada e indevida.

Os documentos fornecidos são parte integrante do produto. Os documentos têm de ser lidos, respeitados e guardados sempre em local acessível e seco.

Este documento não substitui quaisquer leis, disposições ou normas regionais, estatais, territoriais, federais ou nacionais em vigor para a instalação e a segurança eléctrica e para a aplicação do produto. A SMA Solar Technology AG não assume qualquer responsabilidade pelo cumprimento ou incumprimento destas leis e disposições no âmbito da instalação do produto.

A placa de identificação tem de estar sempre afixada no produto.

2.2 Avisos de segurança importantes

Guardar o manual.

Este capítulo contém avisos de segurança que têm de ser sempre respeitados durante todos os trabalhos.

O produto foi desenvolvido e testado de acordo com os requisitos internacionais de segurança. Apesar de uma construção cuidadosa, existem riscos residuais, tal como em todos os aparelhos eléctricos ou eletrónicos. Para evitar danos pessoais e materiais e para garantir um funcionamento duradouro do produto, leia este capítulo com atenção e siga sempre todos os avisos de segurança.

PERIGO

Perigo de morte devido a choque eléctrico por contacto com cabos CC condutores de tensão

Os cabos CC ligados a uma bateria podem estar sob tensão. O contacto com cabos condutores de tensão CC é causa de morte ou ferimentos graves devido a choque eléctrico.

- Seccionar completamente o produto (colocando-o sem tensão) e a bateria e protegê-los contra religação antes de iniciar o trabalho.
- Respeitar todos os avisos de segurança do fabricante da bateria.
- Não tocar em peças ou cabos condutores de tensão expostos.
- Ao executar quaisquer trabalhos no produto, usar sempre equipamento de protecção pessoal adequado.

PERIGO

Perigo de morte por choque eléctrico em caso de contacto com peças condutoras de tensão devido à conexão da ligação à terra da bateria a terminais do condutor de protecção

A conexão da ligação à terra da bateria aos terminais do condutor de protecção pode dar origem a tensões elevadas na caixa do inversor. O contacto com peças e cabos condutores de tensão é causa de morte ou ferimentos graves devido a choque eléctrico.

- Aos terminais do condutor de protecção do inversor só podem ser conectados os condutores de protecção do cabo de potência de corrente alternada.
- Respeitar todos os avisos de segurança do fabricante da bateria.
- Ligar a bateria à terra em conformidade com os requisitos do fabricante da bateria.
- Se as normas e directivas válidas no local exigirem uma ligação à terra da bateria, conectar a ligação à terra da bateria à barra de ligação à terra no distribuidor.

⚠ PERIGO**Perigo de morte por choque elétrico em caso de sobretensões e ausência de proteção contra sobretensão**

A inexistência de uma proteção contra sobretensão permite que as sobretensões (p. ex. no caso de uma descarga atmosférica) possam ser transferidas para o edifício e para outros aparelhos conectados na mesma rede através dos cabos de rede ou de outros cabos de dados. O contacto com peças e cabos condutores de tensão é causa de morte ou ferimentos graves devido a choque elétrico.

- Assegurar que todos os dispositivos ligados na mesma rede, bem como a bateria, estão integrados na proteção existente contra sobretensão.
- Caso os cabos de rede ou outros cabos de dados sejam instalados no exterior, garantir uma proteção contra sobretensão adequada na passagem do cabo do produto ou da bateria a partir do exterior para um edifício.

⚠ ATENÇÃO**Perigo de morte devido a incêndio e deflagração**

Muito raramente, em caso de erro, poderá formar-se uma mistura gasosa inflamável no interior do produto. Neste estado, as ações de comutação no interior do produto podem desencadear um incêndio e, em raros casos isolados, uma deflagração. A propagação de um incêndio pode resultar em morte ou lesões fatais.

- Neste caso de erro, não realizar quaisquer ações diretas no produto.
- Neste caso de erro, garantir que pessoas não autorizadas não podem aceder ao produto.
- Neste caso de erro, desconectar a bateria do produto através de um dispositivo de corte externo.
- Neste caso de erro, desligar o disjuntor CA ou, no caso de já ter ativado, deixá-lo desligado e protegê-lo contra religação.

⚠ ATENÇÃO**Perigo de lesões causados por substâncias, poeiras e gases tóxicos**

Em raros casos isolados, os danos em componentes eletrónicos podem dar azo à formação de substâncias, poeiras e gases tóxicos no interior do produto. O contacto com substâncias tóxicas, bem como a inalação de poeiras e gases tóxicos podem provocar irritações na pele, queimaduras, dificuldades respiratórias e náuseas.

- Realizar os trabalhos no produto (p. ex. localização de erros, trabalhos de reparação) apenas com equipamento de proteção pessoal adequado ao manuseamento de substâncias perigosas (p. ex. luvas de proteção, proteção ocular, facial e respiratória).
- Garantir que pessoas não autorizadas não podem aceder ao produto.

⚠ ATENÇÃO**Perigo de vida devido a incêndio em caso de incumprimento de binários de aperto em uniões roscadas condutoras**

O incumprimento dos binários exigidos reduz a capacidade de transporte de corrente das uniões roscadas condutoras e as resistências de contacto aumentam. Isto pode provocar o sobreaquecimento de componentes, que se podem incendiar. Isto pode resultar em morte ou lesões fatais.

- Certificar-se de que uniões roscadas condutoras estão sempre apertadas em conformidade com o binário indicado neste documento.
- Utilizar apenas a ferramenta adequada em todos os trabalhos.
- Evitar o reaperto de uniões roscadas condutoras, pois tal pode provocar binários elevados não permitidos.

⚠️ ATENÇÃO**Perigo de morte devido a fogo ou explosão com baterias em descarga profunda**

O carregamento incorreto de baterias em descarga profunda pode causar um incêndio. Isto pode resultar em morte ou lesões graves.

- Antes de colocar o sistema em funcionamento, garantir que a bateria não está em descarga profunda.
- Não operar o sistema se a bateria estiver em descarga profunda.
- No caso de descarga profunda da bateria, contactar o fabricante das baterias sobre qual o procedimento a seguir.
- As baterias em descarga profunda só devem ser carregadas de acordo com as instruções do respetivo fabricante.

⚠️ ATENÇÃO**Perigo de vida na sequência de queimaduras causadas por arco elétrico devido a correntes de curto-circuito**

Correntes de curto-circuito da bateria podem gerar calor e originar arcos elétricos. O calor e o arco elétrico podem provocar lesões fatais na sequência de queimaduras.

- Antes de quaisquer trabalhos na bateria, colocar a bateria sem tensão.
- Antes de efectuar qualquer trabalho na bateria, retirar relógios, anéis e outros objectos metálicos.
- Durante todos os trabalhos na bateria, utilizar ferramentas com isolamento.
- Não pousar quaisquer ferramentas ou peças metálicas sobre a bateria.
- Respeitar todos os avisos de segurança do fabricante da bateria.

⚠️ ATENÇÃO**Perigo de vida devido a choque elétrico em caso de destruição de um aparelho de medição devido a sobretensão**

Uma sobretensão pode danificar um aparelho de medição e originar tensão na caixa do aparelho de medição. O contacto com a caixa do aparelho de medição sob tensão é causa de morte ou ferimentos graves devido a choque elétrico.

- Utilizar apenas aparelhos de medição, cujas gamas de medição estejam concebidas para a tensão CA e CC máxima do inversor.

⚠️ CUIDADO**Perigo de queimaduras devido a peças quentes da caixa**

Partes da caixa podem ficar quentes durante o funcionamento. Tocar nas partes quentes da caixa pode provocar queimaduras.

- Durante o funcionamento do aparelho, tocar apenas na tampa da caixa do inversor.
- Antes de tocar na caixa, aguardar até o inversor ter arrefecido.

⚠️ CUIDADO**Perigo de ferimentos devido ao peso do produto**

O levantar incorreto ou a queda do produto durante o transporte ou na montagem podem causar lesões.

- Transportar e levantar o produto com cuidado. Ter atenção ao peso do produto.
- Ao executar quaisquer trabalhos no produto, usar sempre equipamento de proteção pessoal adequado.
- Transportar o produto por meios das pegas de transporte ou do dispositivo de elevação. Ter atenção ao peso do produto.
- Durante o transporte pelas pegas, utilizar sempre todas as pegas fornecidas.
- Não utilizar as pegas para a fixação de dispositivos de elevação (p. ex., cintos, cordas, correntes). Para a fixação de dispositivos de elevação, é necessário apertar parafusos com olhal nas roscas previstas para o efeito que se encontram na parte superior do produto.

PRECAUÇÃO**Danos na vedação da caixa em caso de frio intenso**

Se abrir o produto em condições de frio intenso, é possível que a vedação da caixa se danifique. Por conseguinte, pode haver infiltração de humidade no produto, que pode ficar danificado.

- Abrir o produto apenas se a temperatura ambiente não for inferior a -5 °C.
- Se for necessário abrir o produto em caso de geadas, antes de o abrir, elimine uma possível formação de gelo no revestimento da caixa (p. ex., provocando o degelo com ar quente).

PRECAUÇÃO**Danos no produto devido a areia, pó e humidade**

A infiltração de areia, pó e humidade pode danificar o produto e prejudicar o seu funcionamento.

- Abrir o produto apenas se a humidade do ar estiver dentro dos valores-limite e se o ambiente estiver isento de areia e pó.
- Não abrir o produto em caso de tempestade de areia ou precipitação.
- Vedar todas as aberturas da caixa.

PRECAUÇÃO**Danos no inversor devido a descarga eletrostática**

Ao tocar em componentes eletrónicos, pode danificar ou destruir o inversor devido a descarga eletrostática.

- Descarregue a eletricidade estática do seu corpo antes de tocar em qualquer componente.

PRECAUÇÃO**Danos no inversor devido a ações de comutação no transformador**

Se o inversor estiver sob tensão, eventuais ações de comutação no transformador podem dar origem a grandes oscilações da tensão no inversor. Grandes oscilações de tensão podem danificar componentes no inversor.

- Seccionar completamente o inversor, antes de realizar quaisquer ações de comutação no transformador.

PRECAUÇÃO**Danos no produto causados por produtos de limpeza**

O produto e as peças do produto podem ser danificados devido à utilização de produtos de limpeza.

- Limpar o produto e todas as respetivas peças exclusivamente com um pano humedecido em água limpa.

PRECAUÇÃO**Danos nos módulos devido ao embate com pontas de prova**

Ao medir tensões no inversor, devem ser utilizadas pontas de prova nos pontos de medição dentro dos módulos. O uso das pontas de prova pode causar danos nos módulos.

- Utilizar as pontas de prova apenas nos pontos de medição especificados neste documento. Ao mesmo tempo, não se pode tocar noutras áreas (p. ex. componentes).
- Deslocar as pontas de prova no inversor sempre muito devagar e com cuidado.

3 Símbolos no produto**Símbolo Explicação**

Aviso de um ponto de perigo
Este símbolo indica que o produto tem de ser ligado adicionalmente à terra se no local for exigida uma ligação adicional à terra ou uma ligação equipotencial.



Aviso de uma tensão elétrica
O produto funciona com tensões elevadas.



Aviso de superfície quente
O produto pode atingir temperaturas elevadas durante o funcionamento.



Perigo de morte devido a tensões elevadas no inversor. Respeitar o tempo de espera de 5 minutos

Nos componentes condutores de tensão do inversor existem tensões elevadas que podem causar choques elétricos muito perigosos.

Antes de qualquer trabalho no inversor, colocar sempre o inversor sem tensão conforme descrito neste documento.



Respeitar a documentação
Respeite toda a documentação fornecida com o produto.



Inversor
Juntamente com o LED verde, o símbolo indica o estado operacional do inversor.



Respeitar a documentação
Juntamente com o LED vermelho, o símbolo assinala um erro.



Transmissão de dados
Juntamente com o LED azul, o símbolo indica um estado da ligação à rede.



Corrente alternada trifásica com condutor neutro



Corrente contínua

Símbolo	Explicação
	O produto não dispõe de separação galvânica.
	Marcação REEE Não eliminar o produto com o lixo doméstico, mas de acordo com as normas de eliminação de sucata eletrônica em vigor no local de instalação.
	O produto é adequado à montagem no exterior.
IP65	Grau de protecção IP65 O produto está protegido contra a entrada de pó e da água que é administrada contra a caixa em forma de jatos provenientes de todas as direções.
CE	Marcação CE O produto está em conformidade com os requisitos das diretivas UE aplicáveis.
UK CA	Marcação UKCA O produto cumpre as disposições das leis aplicáveis da Inglaterra, do País de Gales e da Escócia.
	Marcação RoHS O produto está em conformidade com os requisitos das diretivas UE aplicáveis.

4 Declaração de conformidade UE

nos termos das diretivas UE

- Compatibilidade eletromagnética 2014/30/UE (29.3.2014 L 96/79-106) (CEM)
- Baixa tensão 2014/35/UE (29.3.2014 L 96/357-374) (DBT)
- Restrição do uso de determinadas substâncias perigosas 2011/65/UE (08.06.2011 L 174/88) e 2015/863/UE (31.03.2015 L 137/10) (RoHS)



Pela presente, a SMA Solar Technology AG declara que os produtos descritos neste documento estão em conformidade com os requisitos fundamentais e outras disposições relevantes das diretivas acima mencionadas. Encontrará informações adicionais sobre a possibilidade de localizar a declaração de conformidade completa em <https://www.sma.de/en/ce-ukca>.

Tecnologia sem fios	WLAN 802.11 b/g/n
Banda de frequências	2,4 GHz
Potência de emissão máxima	100 mW

5 Declaração de conformidade UK

de acordo com os regulamentos da Inglaterra, do País de Gales e da Escócia



- Electromagnetic Compatibility Regulations 2016 (SI 2016/1091)
- Electrical Equipment (Safety) Regulations 2016 (SI 2016/1101)
- Radio Equipment Regulations 2017 (SI 2017/1206)
- The Restriction of the Use of Certain Hazardous Substances in Electrical and Electronic Equipment Regulations 2012 (SI 2012/3032)

Pela presente, a SMA Solar Technology AG declara que os produtos descritos neste documento estão em conformidade com os requisitos fundamentais e outras disposições relevantes dos regulamentos acima mencionados. Encontrará informações adicionais sobre a possibilidade de localizar a declaração de conformidade completa em <https://www.sma.de/en/ce-ukca>.

Tecnologia sem fios	WLAN 802.11 b/g/n
Banda de frequências	2,4 GHz
Potência de emissão máxima	100 mW

SMA Solar UK Ltd.

Countrywide House
23 West Bar, Banbury
Oxfordshire, OX16 9SA
United Kingdom

Prevederi legale

Informațiile conținute în aceste documente reprezintă proprietatea SMA Solar Technology AG. Nicio parte a acestui document nu poate fi multiplicată, stocată într-un sistem de recuperare a datelor sau transmisă în orice alt mod (electronic, mecanic prin fotocopiere sau înregistrare) fără acordul prealabil scris din partea SMA Solar Technology AG. Multiplicarea internă, destinată evaluării produsului sau utilizării corespunzătoare, este permisă și nu necesită acordul firmei.

SMA Solar Technology AG nu oferă nicio garanție, în mod expres sau implicit, cu privire la orice documentație sau la software-ul și accesoriile descrise în aceasta. Acestea includ printre altele (dar nu se limitează la acestea) garanția comercială implicită și a eligibilității unui anumit scop. Toate aceste asigurări sau garanții sunt respinse în mod expres prin prezenta. SMA Solar Technology AG și comercianții săi specializați nu sunt în niciun caz responsabili pentru orice pierderi sau daune secundare directe sau indirecte, care pot apărea.

Excluderea mai sus menționată a garanțiilor implicite nu poate fi aplicată în toate cazurile.

Parolele gestionate de acest produs SMA sunt întotdeauna salvate în formă criptată.

Ne rezervăm dreptul asupra modificărilor specificațiilor. Au fost întreprinse toate eforturile pentru a întocmi acest document cu cea mai mare atenție și pentru a-l menține actualizat. Cititorii sunt totuși atenționați că SMA Solar Technology AG își rezervă dreptul de a modifica aceste specificații fără notificare, resp. conform dispozițiilor relevante din contractul de livrare existent, pe care le consideră adecvate pentru îmbunătățirea produselor și a experiențelor de utilizare. SMA Solar Technology AG nu își asumă responsabilitatea pentru niciun fel de pierderi sau daune indirecte, accidentale sau rezultate ca urmare a încrederii acordate prezentului material, inclusiv ca urmare a nerespectării informațiilor, din cauza greșelilor de dactilografiere, greșelilor de calcul sau erorilor din structura acestui document.

Garanție SMA

Condițiile actuale de acordare a garanției le puteți descărca de pe internet, de la adresa www.SMA-Solar.com.

Licențe software

Licențele pentru modulele de software utilizate (Open Source) pot fi accesate pe interfața-utilizator a produsului.

Mărci

Toate mărcile sunt recunoscute, inclusiv în cazul în care nu sunt semnalizate explicit ca atare. Absența emblemei mărcii nu înseamnă că un produs sau o marcă poate fi comercializată liber.

SMA Solar Technology AG

Sonnenallee 1
34266 Niestetal
Germania
Tel. +49 561 9522-0
Fax +49 561 9522-100
www.SMA.de
E-mail: info@SMA.de
Ediția: 1.06.2023
Copyright © 2023 SMA Solar Technology AG.
Toate drepturile rezervate.

1 Indicații privind acest document

1.1 Domeniul de valabilitate

Acest document este valabil pentru:

- STPS30-20 (Sunny Tripower Storage X 30) începând cu versiunea de firmware 3.00.62.R
- STPS50-20 (Sunny Tripower Storage X 50) începând cu versiunea de firmware 3.00.62.R

1.2 Grupul-țintă

Activitățile descrise în acest document se vor realiza numai de către personal de specialitate. Personalul de specialitate trebuie să dispună de următoarele calificări:

- Manevrarea în siguranță a funcției de deconectare a invertoarelor SMA
- să cunoască modul de funcționare și exploatare a unui invertor
- să cunoască modul de funcționare și exploatare a bateriilor
- să fi absolvit un instructaj cu privire la pericolele și riscurile la instalarea, repararea și utilizarea aparatelor electrice, bateriilor și a instalațiilor electrice
- să dispună de pregătire profesională pentru instalarea și punerea în funcțiune a aparatelor și instalațiilor electrice
- să cunoască legile, normele și directivele aplicabile în domeniu
- să cunoască și să respecte acest document, cu toate indicațiile de siguranță
- să cunoască și să respecte documentele producătorului de baterii, cu toate indicațiile de siguranță

1.3 Cuprinsul și structura documentului

Acest document conține informații relevante privind siguranța, precum și un manual grafic pentru instalare și punere în funcțiune (vezi pagina 159). Respectați toate informațiile și execuții acțiunile reprezentate grafic în ordinea indicată.

Versiunea actuală a acestui document, precum și instrucțiunile detaliate pentru instalarea, punerea în funcțiune, configurarea și scoaterea din funcțiune sunt disponibile în format PDF și ca manual electronic la

adresa www.SMA-Solar.com. Puteți găsi codul QR cu link-ul la manualul electronic pe pagina de titlu a acestui document. Puteți accesa manualul electronic și prin interfața de utilizator a produsului.

Figurile din prezentul document sunt reduse la detaliile esențiale și pot diferi de produsul real.

1.4 Tipuri de avertismente

Următoarele tipuri de avertismente pot apărea în timpul manipulării produsului.

PERICOL

Reprezintă un avertisment a cărui nerespectare duce în mod nemijlocit la deces sau la vătămări corporale grave.

AVERTISMENT

Reprezintă un avertisment a cărui nerespectare poate duce la deces sau la vătămări corporale grave.



PRECAUȚIE

Reprezintă un avertisment a cărui nerespectare poate duce la vătămări corporale de gravitate ușoară sau medie.

ATENȚIE

Reprezintă un avertisment a cărui nerespectare poate duce la apariția de daune materiale.

1.5 Simbolurile din document

Simbol	Explicație
	Informație importantă pentru o anumită temă sau pentru un anumit scop, dar irrelevantă pentru siguranță
	Capitol cu reprezentarea grafică a instalării și a punerii în funcțiune

2 Siguranța

2.1 Utilizare conformă

Sunny Tripower Storage este un invertor de baterie cuplat la curent alternativ pentru regim de funcționare în paralel cu rețeaua.

Sunny Tripower Storage convertește curentul continuu furnizat de o baterie în curent alternativ trifazat compatibil cu rețeaua.

Sunny Tripower Storage împreună cu o baterie și cu un contor de energie compatibil, formează un sistem pentru scopuri comerciale, de ex. pentru optimizarea consumului propriu sau pentru reducerea sarcinii de vârf.

Produsul este prevăzut pentru utilizarea în spații rezidențiale și industriale.

Produsul corespunde conform DIN EN 55011 clasei B grupa 1, precum și IEC 61000-6-3 și IEC 61000-6-2.

Produsul este adecvat pentru funcționarea cu amplasare în apropierea mării conform IEC 61701 în categoria de corozivitate C3.

Produsul se va utiliza exclusiv ca echipament staționar.

Produsul este adecvat pentru utilizarea în exterior și interior.

Respectând condițiile de conectare aplicabile la nivel local, cu ajutorul produsului este posibilă alimentarea curentului alternativ trifazat direct în rețeaua de joasă tensiune. Dacă produsul este operat cu un transformator pentru medie de tensiune adecvat, partea de joasă tensiune trebuie conectată într-o configurație în stea, iar punctul stea trebuie să fie împământat.

Conexiunea AC a invertorului trebuie instalată cu o siguranță externă cu 4 pini (toți conductorii externi și conductorul neutru).

Produsul nu posedă transformator integrat și, de aceea, nu dispune de o separare galvanică. Nu se permite operarea produsului cu baterii ale căror ieșiri sunt împământate. Prin aceasta, produsul se poate distruge. Produsul se va opera cu baterii a căror carcasă este împământată.

Produsul poate fi utilizat numai în combinație cu o baterie cu siguranță intrinsecă autorizată de SMA Solar Technology AG.

Bateria trebuie să respecte normele și reglementările locale valabile și trebuie să fie intrinsec sigură.

Interfața de comunicație a bateriei utilizate trebuie să fie compatibilă cu produsul. Întregul interval de tensiune al bateriei trebuie să se încadreze complet în intervalul admis de tensiuni de intrare al produsului. Depășirea tensiunii de intrare DC maxim admise a produsului este interzisă.

Conexiunea DC a invertorului este destinată exclusiv pentru conectarea unei baterii cu siguranță externă a bateriei pe toți polii. Cablurile DC ale polului plus și ale polului minus trebuie să fie mai scurte de 30 m.

Consumatorii conectați la produs trebuie să aibă marcaj CE, RCM sau UL.

Respectarea intervalului de funcționare permis și a cerințelor de instalare este obligatorie în orice circumstanță, pentru toate componentele.

Produsul nu poate fi folosit decât în țările pentru care este omologat sau pentru care este autorizat de către SMA Solar Technology AG sau de către exploataorul rețelei.

Forma rețelei publice de electricitate trebuie să fie un sistem TN sau TT. La instalare trebuie să utilizeze cabluri cu conductori din cupru sau din aluminiu.

Utilizați produsele SMA doar conform indicațiilor din documentațiile anexate și conform legilor, dispozițiilor, regulamentelor și normelor valabile la fața locului. O altfel de utilizare poate provoca vătămări corporale și daune materiale.

Orice altă utilizare a produsului în afara celei descrise în secțiunea Utilizare conformă este considerată neconformă.

Documentațiile atașate constituie parte componentă a produsului. Documentațiile trebuie citite, respectate și păstrate într-un loc uscat, așa încât să fie accesibile în orice moment.

Acest document nu înlocuiește legile regionale, ale țării, provinciei, federației ori legile naționale, și nici regulamentele sau normele aplicabile pentru instalarea, siguranța electrică și utilizarea produsului. SMA Solar Technology AG nu își asumă răspunderea pentru respectarea, respectiv nerespectarea acestor legi sau dispoziții în legătură cu instalarea produsului.

Plăcuța de fabricație trebuie să rămână tot timpul aplicată pe produs.

2.2 Indicații importante de siguranță

Păstrarea instrucțiunilor.

Acest capitol conține indicații de siguranță care trebuie respectate la toate lucrările efectuate.

Produsul a fost proiectat și testat conform standardelor internaționale de siguranță. În ciuda proiectului atent elaborat, există - ca la orice aparat electric sau electronic - riscuri reziduale. Pentru a evita vătămările corporale și daunele materiale și a garanta o funcționare permanentă a produsului, citiți cu atenție acest capitol și respectați în orice moment toate indicațiile de siguranță.

⚠ PERICOL

Pericol de deces prin electrocutare la atingerea cablurilor DC aflate sub tensiune

Cablurile DC care sunt conectate la o baterie se pot afla sub tensiune. Atingerea cablurilor DC conducătoare de tensiune duce la deces sau la accidentări grave prin electrocutare.

- Înainte de efectuarea lucrărilor, scoateți de sub tensiune produsul și bateria și asigurați-le împotriva repornirii.
- Respectați toate indicațiile de siguranță ale producătorului bateriei.
- Nu atingeți componente sau cabluri expuse aflate sub tensiune.
- În timpul tuturor lucrărilor la produs, purtați echipament individual de protecție adecvat.

⚠ PERICOL

Pericol de deces prin electrocutare la atingerea pieselor aflate sub tensiune din cauza conectării împământării bateriei la bornele de legătură PE

Prin conectarea conductorului de împământare a bateriei la bornele de legătură PE pot apărea tensiuni înalte la carcasa invertorului. Atingerea componentelor sau a cablurilor aflate sub tensiune duce la deces sau la accidentări cauzatoare de moarte prin electrocutare.

- La bornele de legătură PE ale invertorului se pot conecta exclusiv conductorii de protecție ai cablurilor de putere AC.
- Respectați toate indicațiile de siguranță ale producătorului bateriei.
- Împământați bateria conform specificațiilor producătorului bateriei.
- Dacă normele și directivele aplicabile la fața locului cer împământarea bateriei, conectați conductorul de împământare a bateriei la bara pentru egalizarea potențialului din distribuitor.

⚠ PERICOL

Pericol de deces prin electrocutare în caz de supratensiune și lipsă a protecției contra supratensiunii

Dacă lipsește protecția contra supratensiunii, supratensiunile (de exemplu în cazul unui fulger) pot fi redirecționate prin cablurile de rețea sau alte cabluri de date în clădire și la alte aparate conectate din aceeași rețea. Atingerea componentelor sau a cablurilor aflate sub tensiune duce la deces sau la accidentări cauzatoare de moarte prin electrocutare.

- Asigurați-vă că toate aparatele din aceeași rețea, precum și bateria sunt integrate în sistemul de protecție contra supratensiunii existent.
- Atunci când pozați cabluri de rețea sau alte cabluri de date în exterior, asigurați-vă că la intrarea cablurilor dinspre produs sau bateria din exterior într-o clădire este disponibilă o protecție contra supratensiunii.

⚠️ AVERTISMENT**Pericol de viață prin foc și deflagrație**

În cazuri izolate, atunci când există o defecțiune se poate forma un amestec inflamabil de gaze în interiorul produsului. În această stare, operațiunile de comutare pot provoca un foc în interiorul produsului și, în cazuri foarte rare, poate fi declanșată o deflagrație. Consecințele pot fi decesul sau vătămările care periclitează viața ca urmare a extinderii unui incendiu.

- În acest caz de defecțiuni, nu întreprindeți acțiuni directe asupra produsului.
- În acest caz de defecțiuni, asigurați-vă că la produs nu au acces persoane neautorizate.
- În acest caz de defecțiuni, deconectați bateria de la produs utilizând un dispozitiv de deconectare extern.
- În acest caz de defecțiuni, opriți disjunctorul liniei de curent alternativ sau, dacă acesta a declanșat deja, lăsați-l oprit și asigurați-l împotriva repornirii.

⚠️ AVERTISMENT**Pericol de accidentare din cauza substanțelor, gazelor și pulberilor toxice**

În cazuri individuale rare, din cauza deteriorării componentelor electronice, se pot forma substanțe, gaze și pulberi toxice în interiorul produsului. Atingerea substanțelor toxice, precum și inspirarea gazelor și pulberilor toxice pot cauza iritări ale pielii, arsuri, dificultăți respiratorii și greață.

- Nu efectuați lucrări la produs (de exemplu diagnosticarea erorilor, lucrări de reparație) decât cu echipament individual de protecție pentru manevrarea substanțelor periculoase (de ex. mănuși de protecție, protecție pentru ochi și față și protecție pentru respirație).
- Asigurați-vă că persoanele neautorizate nu au acces la produs.

⚠️ AVERTISMENT**Pericol de moarte prin incendiu din cauza nerespectării cuplurilor de strângere la conexiunile filetate aflate sub tensiune**

Nerespectarea cuplurilor de strângere specificate reduce capacitatea conexiunilor filetate aflate sub tensiune de a transporta curentul, iar rezistențele de trecere se măresc. Din această cauză componentele se pot încălzi și pot lua foc. Urmarea pot fi decesul sau vătămări corporale care pun în pericol viața.

- Asigurați-vă că conexiunile filetate aflate sub tensiune sunt executate întotdeauna cu cuplul de strângere indicat în acest document.
- La toate lucrările, folosiți numai scule adecvate.
- Evitați o nouă strângere a conexiunilor filetate aflate sub tensiune, pentru că în acest fel pot apărea cupluri de strângere nepermis de mari.

⚠️ AVERTISMENT**Pericol de deces prin incendiu sau explozie la bateriile în stare de descărcare profundă**

Încărcarea defectuoasă a bateriilor în stare de descărcare profundă poate cauza un incendiu. Urmarea pot fi decesul sau vătămări corporale grave.

- Înainte de punerea în funcțiune a sistemului, asigurați-vă că bateria nu se află în stare de descărcare profundă.
- Nu puneți în funcțiune sistemul, dacă bateria este în stare de descărcare profundă.
- Dacă bateria este în stare de descărcare profundă, contactați producătorul bateriei și discutați cu acesta cum trebuie să procedați.
- Nu încărcați bateriile aflate în stare de descărcare profundă decât conform instrucțiunilor producătorului.

⚠️ AVERTISMENT**Pericol de deces prin arsuri, în caz de arcuri electrice provocate de curenți de scurtcircuit**

Curenții de scurtcircuit ai bateriei pot cauza formări de căldură și arcuri electrice. Căldura dezvoltată și arcurile electrice pot cauza accidentări potențial mortale, prin arsuri.

- Înainte de toate lucrările efectuate la baterie, scoateți bateria de sub tensiune.
- Înainte de toate lucrările la baterie, scoateți-vă ceasurile, inelele și alte obiecte metalice.
- La toate lucrările la baterie utilizați scule izolate.
- Nu puneți scule sau piese metalice pe baterie.
- Respectați toate indicațiile de siguranță ale producătorului bateriei.

⚠️ AVERTISMENT**Pericol de moarte prin electrocutare la distrugerea aparatului de măsură din cauza supratensiunii**

Supratensiunea poate Atingerea carcasei aflate sub tensiune a aparatului de măsură duce la deces sau la accidentări cu pericol de deces prin electrocutare.

- Nu utilizați decât aparate de măsură ale căror intervale de măsurare sunt dimensionate pentru tensiunea maximă AC și DC a invertorului.

⚠️ PRECAUȚIE**Pericol de arsuri din cauza pieselor fierbinți ale carcasei**

Piesele carcasei pot deveni fierbinți în timpul utilizării. Atingerea pieselor fierbinți ale carcasei poate provoca arsuri.

- În timpul funcționării atingeți doar capacul de la carcasa invertorului.
- Înaintea atingerii carcasei, așteptați răcirea invertorului.

⚠️ PRECAUȚIE**Pericol de accidentare din cauza greutății produsului**

Ridicarea greșită și căderea produsului în timpul transportului sau montajului pot provoca accidentări.

- Transportați și ridicați cu atenție produsul. Acordați atenție greutății produsului.
- În timpul tuturor lucrărilor la produs, purtați echipament individual de protecție adecvat.
- Transportați produsul cu ajutorul mânerelor sau mijloacelor de ridicare. Acordați atenție greutății produsului.
- Când transportați produsul de mână trebuie să utilizați întotdeauna toate mânerele livrate.
- Nu utilizați mânerele pentru fixarea mijloacelor de ridicare (de ex. curele, cabluri, lanțuri etc.). Pentru fixarea mijloacelor de ridicare trebuie introduse șuruburi cu cap inelar în filetele special prevăzute de pe partea superioară a produsului.

ATENȚIE**Deteriorarea garniturii carcasei în condiții de îngheț**

Dacă deschideți produsul în condiții de îngheț, garnitura carcasei se poate deteriora. Ca urmare poate pătrunde umiditate în produs, cu consecința defectării acestuia.

- Deschideți produsul numai dacă temperatura ambientală nu coboară sub -5°C .
- În cazul în care produsul trebuie deschis în condiții de îngheț, înainte de a deschide produsul îndepărtați gheața eventual depusă pe garnitura carcasei (de ex. prin topire cu aer cald).

ATENȚIE**Deteriorarea produsului din cauza nisipului, prafului și umidității**

Pătrunderea nisipului, prafului și a umidității poate avea ca efect deteriorarea produsului și afectarea funcționării acestuia.

- Nu deschideți produsul decât dacă umiditatea aerului se situează în limitele admise și mediul ambiental nu prezintă nisip sau praf.
- Nu deschideți produsul în timpul unei furtuni de nisip sau în timpul precipitațiilor.
- Obturați etanș toate orificiile din carcasă.

ATENȚIE**Defectarea invertorului din cauza descărcării electrostatice**

Atingând componentele electronice puteți defecta sau distruge invertorul, din cauza descărcării electrostatice.

- Împământați-vă înainte de a atinge o componentă.

ATENȚIE**Deteriorarea invertorului din cauza operațiilor de comutare de la transformator**

Dacă în invertor există tensiuni, operațiile de comutare la transformator pot duce la oscilații mari ale tensiunii în invertor. Oscilațiile mari de tensiune pot deteriora componentele din invertor.

- Înainte de operațiile de comutare de la transformator, scoateți de sub tensiune invertorul.

ATENȚIE**Deteriorarea produsului din cauza detergenților**

Produsul sau piese ale produsului pot fi deteriorate din cauza utilizării de detergenți.

- Produsul și toate piesele produsului se vor curăța numai cu o lavetă umezită cu apă curată.

ATENȚIE**Deteriorarea ansamblurilor prin lovirea cu vârfurile de verificare**

La măsurarea tensiunilor în invertor, vârfurile de verificare trebuie utilizate în punctele de măsurare din cadrul ansamblurilor. Ansamblurile pot fi deteriorate prin utilizarea vârfurilor de verificare.

- Utilizați vârfurile de verificare numai pe punctele de măsurare specificate în prezentul document. În acest timp nu se permite atingerea altor zone (de ex., componente constructive).
- Mișcați întotdeauna vârfurile de verificare în invertor lent și cu prevăzător.

3 Simbolurile de pe produs**Simbol Explicație**

Avertisment: zonă periculoasă
Acest simbol atrage atenția asupra faptului că produsul trebuie împământat suplimentar atunci când, la fața locului, este necesară o pământare suplimentară sau o legătură echipotențială.

Simbol Explicație

Avertisment: tensiune electrică
Produsul lucrează cu tensiuni mari.



Avertisment: suprafață fierbinte
Produsul poate deveni fierbinte în timpul utilizării.



Pericol de moarte din cauza tensiunilor mari din invertor. Respectați timpul de așteptare de 5 minute
Componentele aflate sub tensiune ale invertorului prezintă tensiuni mari care pot provoca electrocutări cu efect mortal. Înainte de orice fel de lucrări la invertor, acesta trebuie întotdeauna scos de sub tensiune, respectând descrierea din prezentul document.



Respectați documentațiile
Respectați toate documentațiile livrate o dată cu produsul.



Invertor
Împreună cu LED-ul verde, simbolul semnalează starea de funcționare a invertorului.



Respectați documentațiile
Împreună cu LED-ul roșu, simbolul semnalează o eroare.



Transfer date
Împreună cu LED-ul albastru, simbolul semnalează starea conexiunii la rețea.



Curent alternativ trifazat cu conductor neutru



Curent continuu



Produsul nu dispune de o separare galvanică.



Marcaj WEEE
Nu aruncați produsul la gunoii menajer, ci respectând normele de colectare valabile pentru deșeurile electrice și electronice de la locul de instalare.





Produsul este adecvat pentru montarea în exterior.

IP65

Tip de protecție IP65
Produsul este protejat împotriva pătrunderii prafului și apei îndreptate din orice direcție, sub formă de jet, înspre carcasa.



Marcaj CE
Produsul corespunde cerințelor directivei CE aplicabile.

Simbol	Explicație
	Marcaj UKCA Produsul răspunde regulamentelor din legile aplicabile din Anglia, Țara Galilor și Scoția.
	Marcaj RoHS Produsul corespunde cerințelor directivei CE aplicabile.

4 Declarație de conformitate UE

în sensul directivelor UE



- Compatibilitate electromagnetică 2014/30/UE (29.03.2014 L 96/79-106) (CEM)
- Joasă tensiune 2014/35/UE (29.03.2014 L 96/357-374) (DJT)
- Restricții de utilizare a anumitor substanțe periculoase 2011/65/EU (08.06.2011 L 174/88) și 2015/863/EU (31.03.2015 L 137/10) (RoHS)

Prin prezenta SMA Solar Technology AG declară că produsele descrise în prezentul document sunt în concordanță cu standardele fundamentale și cu celelalte prevederi relevante ale directivelor menționate mai sus. Informații suplimentare despre cum puteți găsi declarația de conformitate completă sunt disponibile la <https://www.sma.de/en/ce-ukca>.

Tehnologie cu unde radio	WLAN 802.11 b/g/n
Bandă de frecvență	2,4 GHz
Putere maximă de transmisie	100 mW

5 Declarație de conformitate UE

corespunzător regulamentelor din Anglia, Țara Galilor și Scoția



- Electromagnetic Compatibility Regulations 2016 (SI 2016/1091)
- Electrical Equipment (Safety) Regulations 2016 (SI 2016/1101)
- Radio Equipment Regulations 2017 (SI 2017/1206)
- The Restriction of the Use of Certain Hazardous Substances in Electrical and Electronic Equipment Regulations 2012 (SI 2012/3032)

Prin prezenta SMA Solar Technology AG declară că produsele descrise în prezentul document sunt în concordanță cu standardele fundamentale și cu celelalte prevederi relevante ale regulamentelor menționate mai sus. Informații suplimentare despre cum puteți găsi declarația de conformitate completă sunt disponibile la <https://www.sma.de/en/ce-ukca>.

Tehnologie cu unde radio	WLAN 802.11 b/g/n
Bandă de frecvență	2,4 GHz
Putere maximă de transmisie	100 mW

SMA Solar UK Ltd.

Countrywide House
23 West Bar, Banbury
Oxfordshire, OX16 9SA
United Kingdom

Právne ustanovenia

Informácie obsiahnuté v tejto dokumentácii sú majetkom spoločnosti SMA Solar Technology AG. Žiadna časť tohto dokumentu sa nesmie rozmnožovať, ukladať v systéme na vyvolávanie údajov alebo iným spôsobom prenášať (elektronicky, mechanicky vo forme fotokópie alebo záznamu) bez predchádzajúceho písomného súhlasu SMA Solar Technology AG. Interné rozmnožovanie v rámci firmy za účelom hodnotenia produktu alebo jeho riadneho používania je dovolené a nevyžaduje predchádzajúci súhlas.

SMA Solar Technology AG výslovne alebo konkludentne neposkytuje žiadne príslušby alebo záruky s ohľadom na akúkoľvek dokumentáciu alebo v nej popísaný softvér a príslušenstvo. Sem patria, napríklad (ale nie výlučne) implicitná záruka predajnosti a vhodnosť na určitý účel. Týmto vylúčujeme akékoľvek príslušby alebo záruky. SMA Solar Technology AG a jej špecializovaní predajcovia za žiadnych okolností neručia za prípadné priame alebo nepriame, náhodné následné straty alebo škody.

Vyššie uvedené vylúčenie implicitných záruk nie je možné aplikovať vo všetkých prípadoch.

Heslá spravované týmto výrobkom SMA sa vždy ukladajú zašifrované.

Zmeny na špecifikáciách zostávajú vyhradené. Vynaložili sme maximálne úsilie, aby bol tento dokument vypracovaný s najväčšou starostlivosťou a aby bol stále aktuálny. Čitateľov však výslovne upozorňujeme na to, že si spoločnosť SMA Solar Technology AG vyhradzuje právo vykonať na týchto špecifikáciách zmeny, ktoré považuje za primerané s ohľadom na vylepšenia produktu a skúsenosti s používaním, bez predchádzajúceho oznámenia, resp. podľa príslušných ustanovení existujúcej dodacej zmluvy. Spoločnosť SMA Solar Technology AG nepreberá záruku za prípadné nepriame, náhodné alebo následné straty alebo škody, ktoré vznikli na základe dôvery v predložený, napríklad v dôsledku vynechaných informácií, preklepov, chýb vo výpočtoch alebo chýb v štruktúre predloženého dokumentu.

Záruka SMA

Aktuálne záručné podmienky na stiahnutie nájdete tu: www.SMA-Solar.com.

Softvérové licencie

Licencie používaného softvérového modulu (Open Source) nájdete na používateľskom rozhraní výrobku.

Ochranné známky

Všetky ochranné známky sa uznávajú, aj keď nie sú zvlášť označené. Chýbajúce označenie neznamená, že tovar alebo známka sú voľné.

SMA Solar Technology AG

Sonnenallee 1
34266 Niestetal
Nemecko
Tel. +49 561 9522-0
Fax +49 561 9522-100
www.SMA.de
E-mail: info@SMA.de
Stav: 15. 6. 2023
Copyright © 2023 SMA Solar Technology AG.
Všetky práva vyhradené.

1 Informácie o tomto dokumente

1.1 Rozsah platnosti

Tento dokument platí pre:

- STPS30-20 (Sunny Tripower Storage X 30) od verzie firmvéru 3.00.62.R
- STPS50-20 (Sunny Tripower Storage X 50) od verzie firmvéru 3.00.62.R

1.2 Cieľová skupina

Činnosti opísané v tomto dokumente smú vykonávať len odborníci. Odborníci musia mať nasledovnú kvalifikáciu:

- Bezpečná manipulácia s odpojenými striedačmi SMA
- Vedomosti o spôsobe činnosti a prevádzke striedača
- poznať spôsob funkcie a prevádzku batérií
- školenie o zaobchádzaní s nebezpečnosťami a rizikami pri inštalácii opravách a obsluhu elektrických prístrojov, batérií a zariadení
- kvalifikácia na inštaláciu a uvedenie elektrických prístrojov a zariadení do prevádzky
- poznať príslušné zákony, normy a smernice
- poznať a dodržiavať tento dokument so všetkými bezpečnostnými pokynmi
- poznať a dodržiavať dokumenty výrobcu batérií so všetkými bezpečnostnými pokynmi

1.3 Obsah a štruktúra dokumentu

Tento dokument obsahuje všeobecné a bezpečnostne závažné informácie, ako aj grafický návod pre inštaláciu a uvedenie do prevádzky (pozri stranu 159). Dodržiavajte všetky informácie a vykonajte graficky znázornené úkony v stanovenom poradí.

Aktuálnu verziu tohto dokumentu, ako aj podrobný návod na inštaláciu, uvedenie do prevádzky, konfiguráciu a vyradenie z prevádzky nájdete vo formáte PDF a ako eManual na stránkach www.SMA-Solar.com. Kód QR s odkazom na eManual nájdete na titulnej strane tohto dokumentu. Príručku eManual si môžete otvoriť aj prostredníctvom používateľského rozhrania výrobku.



Obrázky v tomto dokumente sú redukované na dôležité detaily a môžu sa líšiť od skutočného produktu.

1.4 Stupne varovných oznámení

Pri manipulácii s týmto produktom sa môžu vyskytnúť nasledujúce stupne varovných oznámení.

⚠ NEBEZPEČENSTVO
Označuje varovné oznámenie, ktorého nerespektovanie spôsobí bezprostrednú smrť alebo ťažké poranenia.
⚠ VAROVANIE
Označuje varovné oznámenie, ktorého nerespektovanie môže spôsobiť smrť alebo ťažké poranenia.
⚠ POZOR
Označuje varovné oznámenie, ktorého nerespektovanie môže spôsobiť ľahké alebo stredne ťažké poranenia.
UPOZORNENIE
Označuje varovné oznámenie, ktorého nerespektovanie môže spôsobiť vecné škody.

1.5 Symboly v dokumente

Symbol	Vysvetlenie
	Informácie, ktoré sú pre určitú tému alebo určitý cieľ dôležité, ale netýkajú sa bezpečnosti
	Kapitola, v ktorej je graficky znázornená inštalácia a uvedenie do prevádzky

2 Bezpečnosť

2.1 Použitie v súlade s určením

Sunny Tripower Storage je striedač batérie s AC väzbou pre paralelné napájanie zo siete.

Sunny Tripower Storage premieňa jednosmerný prúd batérie na trojfázový striedavý prúd použiteľný v sieti. Sunny Tripower Storage tvorí spolu s batériou a kompatibilným elektromerom systém na komerčné využitie, napr. na optimalizáciu vlastnej spotreby alebo obmedzenie špičkového zaťaženia.

Výrobok je určený na domáce a priemyselné použitie.

Výrobok zodpovedá norme DIN EN 55011 triedy B skupiny 1, ako aj normám IEC 61000-6-3 a IEC 61000-6-2.

Výrobok je vhodný na prevádzku v blízkosti mora podľa normy IEC 61701 v kategórii korózie C3.

Výrobok môže byť použitý výlučne ako stacionárny prevádzkový prostriedok.

Výrobok je vhodný na použitie v exteriéroch a interiéroch.

Pri dodržaní podmienok pripojenia je vďaka tomuto výrobku možné dodávať trojfázový striedavý prúd priamo do nízkonapäťovej siete. Pokiaľ sa výrobok prevádzkuje s vhodným transformátorom stredne veľkého napätia, je nutné zapojiť stranu nízkeho napätia do hviezdice a uzol je nutné uzemniť.

Pripojka striedavého napätia striedača sa musí nainštalovať s externou 4-pólovou poistkou (všetky vonkajšie vodiče a neutrálne vodiče).

Vo výrobku nie je zabudovaný transformátor a preto nedisponuje galvanickým oddelením. Výrobok sa nesmie prevádzkovať s batériami, ktorých výstupy sú uzemnené. Tým môže dôjsť k zničeniu výrobku.

Výrobok sa smie prevádzkovať s batériami, ktorých kryt je uzemnený.

Výrobok je dovolené prevádzkovať iba v kombinácii so samozabezpečujúcou batériou schválenou firmou SMA Solar Technology AG.

Batéria musí byť v súlade s platnými miestnymi normami a smernicami a musí byť iskrovo bezpečná.

Komunikačné rozhranie použitej batérie musí byť kompatibilné s výrobkom. Celý rozsah napätia batérie musí ležať v prípustnom rozsahu vstupného napätia výrobku. Maximálne dovolené jednosmerné vstupné napätie výrobku nesmie byť prekročené.

Jednosmerné pripojenie striedača je určené výlučne na pripojenie batérie s externou celopólovou poistkou batérie. Vedenia jednosmerného prúdu kladného a záporného pólu musia byť kratšie ako 30 m.

Spotrebiče pripojené k výrobku musia mať označenie CE, RCM alebo UL.

Povolené pracovné rozmedzie a požiadavky na inštaláciu všetkých komponentov sa musia vždy dodržiavať.

Výrobok sa smie používať len v štátoch, pre ktoré je schválený alebo povolený SMA Solar Technology AG a prevádzkovateľom siete.

yp verejnej elektrickej siete musí byť TN alebo TT systém. Pri inštalácii sa musia použiť káble s medenými alebo hliníkovými vodičmi.

Výrobky spoločnosti SMA používajte výlučne v súlade s údajmi uvedenými v pripojenej dokumentácii a platnými miestnymi zákonmi, nariadeniami, predpismi a normami. Iné použitie môže viesť k zraneniu osôb a vecným škodám.

Akkoľvek iné použitie výrobku, než je uvedené v časti o správnom používaní, sa považuje za nesprávne použitie.

Pripojená dokumentácia je súčasťou výrobku.

Dokumentáciu je potrebné prečítať, dodržiavať ju a musí byť uschovávaná vždy na dosah ruky na suchom mieste.

Tento dokument nenahrádza žiadne zákony regiónu, krajiny, provincie, spolkového štátu alebo národné zákony ako aj predpisy alebo normy, ktoré platia pre inštaláciu a elektrickú bezpečnosť a použitie výrobku. SMA Solar Technology AG nepreberá žiadnu zodpovednosť za dodržanie alebo nedodržanie týchto zákonov alebo nariadení v súvislosti s inštaláciou výrobku.

Typový štítok musí byť umiestnený na výrobku stále.

2.2 Dôležité bezpečnostné pokyny

Návod si odložte.

Táto kapitola obsahuje bezpečnostné pokyny, ktoré je pri všetkých prácach vždy nutné dodržiavať.

Výrobok bol navrhnutý a testovaný podľa medzinárodných bezpečnostných požiadaviek. Napriek starostlivo navrhutej konštrukcii existujú zvyškové riziká, tak ako pri všetkých elektrických alebo elektronických prístrojoch. Aby ste zabránili zraneniam osôb a vecným škodám a zabezpečili trvalú prevádzku výrobku, pozorne si prečítajte túto kapitolu a vždy dodržiavajte všetky bezpečnostné pokyny.

⚠ NEBEZPEČENSTVO

Nebezpečenstvo ohrozenia života zásahom elektrickým prúdom pri dotyku s vodičmi jednosmerného prúdu

DC káble, ktoré sú zapojené na batérii, môžu byť pod napätím. Dotyk s vodičmi jednosmerného prúdu vedie k smrti alebo vážnemu poraneniu elektrickým prúdom.

- Pred akýmkoľvek prácou odpojte výrobok a batériu od napätia a zaistite ho proti opätovnému zapnutiu.
- Dodržiavajte všetky bezpečnostné pokyny výrobcu batérie.
- Nedotýkajte sa voľne ležiacich vodivých častí alebo káblov.
- Pri všetkých prácach na výrobku používajte vhodné osobné ochranné pomôcky.

⚠ NEBEZPEČENSTVO

Nebezpečenstvo ohrozenia života zásahom elektrickým prúdom pri styku so súčiastkami pod napätím kvôli pripojeniu uzemnenia batérie k PE pripojovacím svorkám

Kvôli pripojeniu uzemnenia batérie k PE pripojovacím svorkám môžu byť na kryte striedača prítomné vysoké napätia. Kontakt so živými súčiastkami vedie k smrti alebo vážnemu poraneniu elektrickým prúdom.

- K PE pripojovacím svorkám striedača sa môžu pripojiť výlučne ochranné vodiče napájacieho kábla striedavého prúdu.
- Dodržiavajte všetky bezpečnostné pokyny výrobcu batérie.
- Batériu uzemnite v súlade s predpismi výrobcu batérie.
- Ak platné miestne normy a predpisy vyžadujú uzemnenie batérie, uzemnenie batérie pripojte ku kofajnici na vyrovnanie potenciálov v rozdeľovači.

⚠ NEBEZPEČENSTVO

Nebezpečenstvo ohrozenia života zásahom elektrickým prúdom v prípade prepätia a chýbajúcej ochrany proti prepätiu

Prepätie (napr. v prípade úderu blesku) môže byť v dôsledku chýbajúcej ochrany proti prepätiu ďalej vedené sieťovými káblami alebo inými dátovými káblami do budovy a ďalších zariadení, ktoré sú pripojené k tej istej sieti. Kontakt so živými súčiastkami vedie k smrti alebo vážnemu poraneniu elektrickým prúdom.

- Zabezpečte, aby boli všetky zariadenia pripojené k tej istej sieti ako batéria začlenené do existujúcej ochrany proti prepätiu.
- Pri pokladaní sieťových káblov alebo iných dátových káblov v exteriéri je sa uistiť, že prechode káblov produktu alebo batérie z exteriéru do budovy je k dispozícii vhodná pre patovú ochrana.

VAROVANIE**Ohrozenie života požiarom a náhlym vznietením.**

V zriedkavých jednotlivých prípadoch môže v prípade chyby vo vnútri výrobku vzniknúť zápalná zmes plynov. Pri spínaní môže v tomto stave vzniknúť vo vnútri výrobku požiar a vo veľmi zriedkavých prípadoch môže dôjsť k náhlemu vznieteniu. Následkom môže byť usmrtenie alebo život ohrozujúce zranenia spôsobené rozšírením požiaru.

- V prípade takejto chyby nevykonávajte na výrobku žiadne priame zásahy.
- V prípade takejto chyby zabezpečte výrobok proti prístupu neoprávnených osôb.
- V prípade takejto chyby odpojte batériu od výrobku prostredníctvom externého odpojovacieho zariadenia.
- V prípade takejto chyby vypnite istič AC a ak sa už vypol, nechajte ho vypnutý a zaistíte ho proti opätovnému zapnutiu.

VAROVANIE**Nebezpečenstvo zranenia v dôsledku jedovatých látok, plynov a prachov**

V zriedkavých prípadoch sa môžu v dôsledku poškodenia elektronických konštrukčných dielov vo vnútri výrobku tvoriť jedovaté látky, plyny a prach. Pri kontakte s jedovatými látkami a vdýchnutí jedovatých plynov a prachov môže dôjsť k podráždeniu kože, poleptaniu, problémom s dýchaním a nevoľnosti.

- Práce na výrobku (napríklad zisťovanie poruchy, opravy) vykonávajte len s osobnými ochrannými prostriedkami na manipuláciu s nebezpečnými látkami (napríklad ochranné rukavice, ochrana zraku a tváre a ochrana dýchacích ciest).
- Zabezpečte výrobok proti prístupu neoprávnených osôb.

VAROVANIE**Nebezpečenstvo ohrozenia života následkom požiaru pri nedodržaní zaťahovacích momentov na elektricky vodivých skrutkových spojoch**

V prípade nedodržania požadovaných zaťahovacích momentov sa znižuje prúdová zaťažiteľnosť elektricky vodivých skrutkových spojov a zvyšujú sa prechodové odpory. Následkom toho môže dôjsť k prehrievaniu komponentov a požiaru. Následkom môže byť usmrtenie alebo život ohrozujúce zranenia.

- Zabezpečte, aby boli elektricky vodivé skrutkové spoje vždy vyhotovené zaťahovacím momentom uvedeným v tomto dokumente.
- Pri všetkých prácach používajte iba vhodné náradie.
- Vyhybajte sa opätovnému doťahovaniu elektricky vodivých skrutkových spojov, pretože pri takomto postupe môžu vzniknúť neprípustne vysoké zaťahovacie momenty.

VAROVANIE**Ohrozenie života požiarom alebo výbuchom pri hlboko vybitých batériách**

V prípade nedobitia hlboko vybitých batérií môže dôjsť k požiaru. Dôsledkom môže byť smrť alebo závažné zranenia.

- Pred uvedením systému do prevádzky sa uistite, že batéria nie je hlboko vybitá.
- Systém neuvádzajte do prevádzky, ak je batéria hlboko vybitá.
- Ak je batéria hlboko vybitá, kontaktujte výrobcu batérie a prekonzultujte ďalší postup.
- Hlboko vybité batérie nabíjajte len podľa pokynov výrobcu.

VAROVANIE**Ohrozenie života popálením elektrickým oblúkom pri skratových prúdoch**

Skratové prúdy batérie môžu spôsobiť vývoj tepla a svetelných oblúkov. Tvorba tepla a elektrických oblúkov môže viesť k život ohrozujúcim zraneniam z dôvodu popálenín.

- Pred každou prácou na batérii musí byť batéria bez napätia.
- Pred akoukoľvek prácou s batériou si odložte náramkové hodinky, prstene a iné kovové predmety.
- Pri akejkoľvek práci s batériou používajte zaizolované nástroje.
- Nepokladajte na batériu nástroje alebo kovové predmety.
- Dodržiavajte všetky bezpečnostné pokyny výrobcu batérie.

VAROVANIE**Nebezpečenstvo ohrozenia života následkom zásahu elektrickým prúdom pri zničení meracieho prístroja prepätím.**

Prepätie môže poškodiť merací prístroj a môže spôsobiť kontakt napätia s krytom meracieho prístroja. Dotyk s krytom meracieho prístroja, ktorý je pod napätím, môže mať za následok smrť alebo životu nebezpečné vážne poranenia elektrickým prúdom.

- Používajte iba meracie prístroje, ktorých meracie rozsahy sú dimenzované na maximálne striedavé a jednosmerné napätie striedača.

POZOR**Nebezpečenstvo popálenia na horúcich častiach krytu**

Časti krytu sa môžu počas prevádzky zohriať. Kontakt s horúcimi časťami krytu môže spôsobiť popálenie.

- Počas prevádzky sa smiete dotýkať len veka krytu striedača.
- Skôr ako sa dotknete krytu počkajte, kým sa striedač vychladne.

POZOR**Nebezpečenstvo zranenia pôsobením hmotnosti výrobku**

Pri nesprávnom zdvíhaní a v prípade pádu výrobku počas prepravy alebo montáže môže dôjsť k zraneniam.

- Výrobok prepravujte a zdvíhajte opatrne. Prítom dávajte pozor na jeho hmotnosť.
- Pri všetkých prácach na výrobku používajte vhodné osobné ochranné pomôcky.
- Výrobok prepravujte pomocou držiadiel alebo zdvíhacieho zariadenia. Prítom dávajte pozor na jeho hmotnosť.
- Pri preprave pomocou rúčky vždy používajte dodanú rúčku.
- Rúčka sa nemá používať na upevnenie zdvíhacieho zariadenia (napr. popruhu, lana, refaží). Na upevnenie zdvíhacieho zariadenia sa musia na to určené skrutky s okom naskrutkovať do závitů na vrchnej strane výrobku.

UPOZORNENIE**Poškodenie tesnenia krytu v dôsledku mrazu**

Keď otvoríte výrobok v mrazivom počasí, môže sa tesnenie krytu poškodiť. V dôsledku toho môže do produktu preniknúť vlhkosť a poškodiť ho.

- Výrobok otvárajte len vtedy, keď teplota okolia nie je nižšia ako -5°C .
- Ak musíte otvoriť výrobok v mrazivom počasí, odstráňte pred otvorením výrobku prípadnú námrazu na tesnení krytu (napr. roztopením horúcim vzduchom).

UPOZORNENIE**Poškodenie produktu následkom vplyvu piesku, prachu a vlhkosti**

Ak sa do výrobku dostane piesok, prach alebo vlhkosť, môže dôjsť k jeho poškodeniu a zhoršeniu jeho funkčnosti.

- Výrobok otvárajte len vtedy, keď je vlhkosť vzduchu pod hraničnou hodnotou a v prostredí sa nenachádza piesok ani prach.
- Výrobok neotvárajte pri piesočnej búrke alebo zrážkach.
- Všetky otvory krytu tesne uzavrite.

UPOZORNENIE**Nebezpečenstvo poškodenia striedača elektrostatickým výbojom**

Dotykom elektronických súčiastok môžete striedač poškodiť alebo zničiť elektrostatickým výbojom.

- Predtým, ako sa dotknete niektorej elektronickej súčiastky, sa uzemnite.

UPOZORNENIE**Poškodenie striedača následkom zapájania na transformátore**

Ak sú v striedači prítomné napätia, môžu v ňom zapájania na transformátore spôsobiť veľké výkyvy napätia v striedači. Následkom veľkých výkyvov napätia môže dôjsť k poškodeniu komponentov v striedači.

- Pred realizáciou zapájania na transformátore odpojte striedač.

UPOZORNENIE**Poškodenie výrobku čistiacimi prostriedkami**

Používaním čistiacich prostriedkov sa môžu výrobok a jeho diely poškodiť.

- Výrobok a jeho diely čistíte výhradne handričkou navlhčenou v čistej vode.

UPOZORNENIE**Poškodenie zostáv v dôsledku vzbudenia skúšačkami obvodov**

Pri meraní napätia v striedači sa musia skúšačky obvodov použiť v meracích bodoch v rámci zostáv. Použitím skúšačiek obvodov sa môžu zostavy poškodiť.

- Skúšačky obvodov používajte len v meracích bodoch uvedených v tomto dokumente. S ostatnými oblasťami (napr. konštrukčnými prvkami) pritom nesmú prísť do kontaktu.
- Skúšačkami obvodov v striedači pohybuje vždy iba pomaly a opatrne.

3 Symboly na výrobku**Symbol Vysvetlenie**

Upozornenie na nebezpečné miesto
Tento symbol upozorňuje na to, že sa výrobok musí dodatočne uzemniť, ak sa na danom mieste vyžaduje dodatočné uzemnenie alebo vyrovnanie potenciálov.



Výstraha pred elektrickým napätím
Výrobok pracuje s vysokým napätím.



Výstraha pred horúcim povrchom
Výrobok sa môže počas prevádzky zohrievať.

Symbol Vysvetlenie

Nebezpečenstvo ohrozenia života v dôsledku vysokého napätia v striedači, dodržiavajte čas čakania 5 minút

Ná v súčiastiach striedača, ktoré sú pod napätím, je prítomné vysoké napätie, ktoré môže spôsobiť životunebezpečný zásah elektrickým prúdom.

Pred všetkými prácami na striedači, vždy striedač odpojte od napätia tak, ako to je uvedené v tomto dokumente.



Dodržiavanie dokumentácie

Riadte sa všetkou dokumentáciou, ktorá je dodaná s výrobkom.



Striedač

Spolu so zelenou LED signalizuje symbol prevádzkový stav striedača.



Dodržiavanie dokumentácie

Spolu s červenou LED signalizuje symbol chybu.



Prenos údajov

Spolu s modrou LED signalizuje symbol stav sieťového pripojenia.



3-fázový striedavý prúd s neutrálnym vodičom



Jednosmerný prúd



Výrobok nedisponuje galvanickým oddelením.



Označenie WEEE

Výrobok nelikvidujte v rámci domového odpadu, ale podľa predpisov na likvidáciu elektrického odpadu platných v mieste inštalácie.



Výrobok je vhodný na montáž v exteriéroch.

IP65 Krytie IP65

Výrobok je chránený proti vniknutiu prachu a vody smerujúcej proti krytu z akéhokoľvek smeru.



Označenie CE

Výrobok zodpovedá požiadavkám príslušných smerníc EÚ.



Označenie UKCA

Produkt zodpovedá nariadeniam príslušných zákonov platných v Anglicku, Wales a Škótsku.



Označenie RoHS

Výrobok zodpovedá požiadavkám príslušných smerníc EÚ.

4 EÚ vyhlásenie o zhode

V zmysle smerníc EÚ

- Elektromagnetická kompatibilita 2014/30/EÚ (29.3.2014, L 96/79-106) (EMC)
- Nízke napätie 2014/35/EÚ (29.3.2014, L 96/357-374) (LVD)
- Obmedzenie použitia určitých nebezpečných látok 2011/65/EÚ (8.6.2011, L 174/88) a 2015/863/EÚ (31.3.2015, L 137/10) (RoHS)



Oxfordshire, OX16 9SA
United Kingdom

SMA Solar Technology AG týmto vyhlasuje, že výrobky popísané v tomto dokumente spĺňajú základné požiadavky a iné relevantné ustanovenia vyššie uvedených smerníc. Obsirnejšie informácie o tom, ako nájsť úplné vyhlásenie o zhode, nájdete na <https://www.sma.de/en/ce-ukca>.

Rádiová technológia	WLAN 802.11 b/g/n
Frekvenčné pásmo	2,4 GHz
Maximálny vysielací výkon	100 mW

5 Vyhlásenie o zhode - Veľká Británia

podľa nariadení platných v Anglicku, Wales a Škótsku

- Electromagnetic Compatibility Regulations 2016 (SI 2016/1091)
- Electrical Equipment (Safety) Regulations 2016 (SI 2016/1101)
- Radio Equipment Regulations 2017 (SI 2017/1206)
- The Restriction of the Use of Certain Hazardous Substances in Electrical and Electronic Equipment Regulations 2012 (SI 2012/3032)



SMA Solar Technology AG týmto vyhlasuje, že výrobky popísané v tomto dokumente spĺňajú základné požiadavky a iné relevantné ustanovenia vyššie uvedených nariadení. Obsirnejšie informácie o tom, ako nájsť úplné vyhlásenie o zhode, nájdete na <https://www.sma.de/en/ce-ukca>.

Rádiová technológia	WLAN 802.11 b/g/n
Frekvenčné pásmo	2,4 GHz
Maximálny vysielací výkon	100 mW

SMA Solar UK Ltd.

Countrywide House
23 West Bar, Banbury

Zakonska določila

Informacije, ki jih vsebujejo ti dokumenti, so lastnina družbe SMA Solar Technology AG. Nobenega dela tega dokumenta ni dovoljeno razmnoževati, shraniti v sistem za priklic podatkov ali na kakršen koli drug način (elektronsko, mehansko, prek fotokopije ali posnetka) prenesti brez predhodnega pisnega dovoljenja SMA Solar Technology AG. Notranje razmnoževanje, ki je namenjeno za ovrednotenje ali za pravilno uporabo izdelka, je dovoljeno in zanj ni potrebno pisno dovoljenje.

SMA Solar Technology AG ne daje nobenih zagotovil ali garancij, izrecnih ali nakazanih, glede vse dokumentacije ali v njej opisane programske opreme in pribora. Sem med drugim (vendar ne omejeno na) spadajo implicitne garancije glede primernosti za tržišče ter primernosti za določen namen. Ne priznava se nobeno tovrstno zagotovilo ali garancija. Družba SMA Solar Technology AG in njeni specializirani trgovci v nobenem primeru ne priznavajo nikakršne odgovornosti za morebitno neposredno ali posredno, naključno posledično izgubo ali škodo.

Zgoraj omenjene izključitve implicitnih garancij ni mogoče uporabiti v vseh primerih.

Gesla, ki jih upravlja ta izdelek SMA, se vedno shranijo šifrirano.

Pridržujemo si pravico do sprememb specifikacij. Po najboljših močeh smo si prizadevali, da bi skrbno sestavili ta dokument in ga posodobili, tako da izraža najnovije stanje. Bralci so vseeno izrecno opozorjeni na to, da si družba SMA Solar Technology AG pridržuje pravico do sprememb teh specifikacij brez vnaprejšnjega obvestila oziroma skladno z ustreznimi določili obstoječe pogodbe o dostavi, za katere meni, da so v smislu izboljšave izdelkov in uporabniških izkušenj primerne. Družba SMA Solar Technology AG ne prevzema nikakršne odgovornosti za morebitno posredno, naključno ali posledično izgubo ali škodo, do katere pride zaradi zaupanja v predloženi material, med drugim zaradi opustitve informacij, napak v črkovanju, napak v izračunih ali napak v strukturi predloženega dokumenta.

Garancija SMA

Veljavne garancijske pogoje lahko prenesete s spletne strani www.SMA-Solar.com.

Licence za programsko opremo

Licence za uporabljene module programske opreme (odprtokodne) lahko priključite na uporabniškem vmesniku izdelka.

Blagovne znamke

Priznavajo se vse blagovne znamke, tudi če niso posebej označene. Če blagovna znamka ni označena, to ne pomeni, da je blago ali znak prost.

SMA Solar Technology AG

Sonnenallee 1
34266 Niestetal
Nemčija

Tel. +49 561 9522-0
Faks +49 561 9522-100
www.SMA.de

E-pošta: info@SMA.de
Stanje: 15. 06. 2023

Copyright © 2023 SMA Solar Technology AG. Vse pravice pridržane.

1 Napotki k temu dokumentu

1.1 Področje veljavnosti

Ta dokument velja za:

- STPS30-20 (Sunny Tripower Storage X 30) od različice vdelane programske opreme 3.00.62.R
- STPS50-20 (Sunny Tripower Storage X 50) od različice vdelane programske opreme 3.00.62.R

1.2 Ciljna skupina

Dejavnosti, opisane v tem dokumentu, smejo izvajati samo strokovnjaki. Strokovno osebje mora imeti naslednje kvalifikacije:

- Varno rokovanje s sprostivijo razsmernikov SMA
- znanje o funkcijah in načinu delovanja razsmernika,
- Znanje o funkcijah in načinu delovanja akumulatorjev
- šolanje o ravnanju pri nevarnostih in tveganjih, ki se pojavljajo pri montaži, popravilih in upravljanju električnih naprav, akumulatorjev in sistemov,
- ustrezno izobrazbo za montažo in zagon električnih naprav in sistemov,
- poznavanje zadevnih zakonov, standardov in direktiv,
- poznavanje in upoštevanje tega dokumenta z vsemi varnostnimi napotki.
- Poznavanje in upoštevanje dokumentacije proizvajalca akumulatorjev z vsemi varnostnimi napotki

1.3 Vsebina in struktura dokumenta

Ta dokument vsebuje za varnost pomembne informacije in grafična navodila za namestitvev in zagon (glejte stran 159). Upoštevajte vse informacije in izvedite vse grafično prikazane korake v predpisanem zaporedju.

Trenutno različico tega dokumenta ter podrobna navodila za namestitvev, zagon, konfiguracijo in ustavitve uporabe najdete v formatu PDF in kot eManual pod www.SMA-Solar.com. QR-Code s povezavo za eManual najdete na naslovni strani tega dokumenta. eManual lahko zaženete tudi prek uporabniškega vmesnika za izdelek.

Slike v tem dokumentu vsebujejo samo najpomembnejše podrobnosti in se lahko razlikujejo od dejanskega izdelka.

1.4 Stopnje opozoril

Pri rokovanju z izdelkom so lahko prikazane naslednje stopnje opozoril.



⚠ NEVARNOST
Označuje opozorilo, pri katerem neupoštevanje neposredno privede do smrti ali hudih telesnih poškodb.

⚠ OPOZORILO
Označuje opozorilo, pri katerem lahko neupoštevanje privede do smrti ali hudih telesnih poškodb.

⚠ PREVIDNO
Označuje opozorilo, pri katerem lahko neupoštevanje privede do lažjih ali srednje hudih telesnih poškodb.

POZOR
Označuje opozorilo, pri katerem lahko neupoštevanje privede do materialne škode.

1.5 Simboli v dokumentu

Simbol	Razlaga
	Informacije, ki so pomembne za določeno temo ali cilj, niso pa povezane z varnostjo.
	Poglavje, v katerem sta grafično prikazana namestitvev in zagon

2 Varnost

2.1 Namenska uporaba

Naprava Sunny Tripower Storage je razsmernik samostojne enote na izmenični tok za paralelno obratovanje v omrežju. Naprava Sunny Tripower Storage enosmerni tok iz baterije spreminja v trifazni izmenični tok. Naprava Sunny

Tripower Storage skupaj z baterijo in združljivim števcem za električno energijo tvori sistem za komercialne namene, npr. za optimizacijo lastne porabe ali omejitve konične obremenitve. Izdelek je predviden za uporabo v stanovanjskih in industrijskih območjih.

Izdelek v skladu s standardom DIN EN 55011 ustreza razredu B, skupina 1 ter IEC 61000-6-3 in IEC 61000-6-2.

Izdelek je primeren za obratovanje v bližini morja v skladu z IEC 61701 v kategoriji korozivnosti C3.

Izdelek je dovoljeno uporabljati izključno kot nepremično opremo.

Izdelek je primeren za uporabo na prostem in v notranjih prostorih.

Z izdelkom je ob upoštevanju lokalnih priključnih pogojev mogoče trifazni izmenični tok napajati neposredno v nizkonapetostno omrežje. Če se izdelek uporablja s primernim sredjenapetostnim transformatorjem, mora biti nizkonapetostna stran zvezdasto priključena in zvezdišče mora biti ozemljeno.

Priključek za izmenični tok razsmernika mora biti nameščen z zunanjim 4-polnim varovalom (vsi zunanji vodniki in nevtralni vodnik).

Izdelek nima vgrajenega transformatorja in zato ne razpolaga z galvansko ločitvijo. Proizvod ne sme obratovati z baterijami, ki imajo ozemljene izhode. Sicer lahko pride do uničenja proizvoda. Proizvod sme obratovati z baterijami, ki imajo ozemljeno ohišje.

Izdelek je dovoljeno uporabljati le v povezavi z eno od lastnovarnih baterij, ki jih je odobrilo podjetje SMA Solar Technology AG.

Baterija mora biti skladna z lokalno veljavnimi standardi in smernicami ter mora biti notranje varna. Komunikacijski vmesnik uporabljene baterije mora biti združljiv z izdelkom. Celotno območje napetosti akumulatorja mora biti znotraj dopustnega območja enosmerne vhodne napetosti izdelka. Največje dopustne vhodne napetosti za enosmerni tok za izdelek ni dovoljeno prekoračiti.

Priključek DC razsmernika je predviden izključen za priključitev akumulatorja z zunanjo večpolno zaščito. Vodi za enosmerni tok pozitivnega in negativnega pola morajo biti krajši od 30 m.

Porabniki, priključeni na produkt, morajo imeti oznako CE, RCM ali UL.

Vedno upoštevajte dovoljene delovne razpore in zahteve za namestitvev vseh komponent.

Izdelek se sme uporabljati samo v državah, za katere ima dovoljenje ter v katerih sta jih odobrila SMA Solar Technology AG in upravitelj omrežja.

Javno električno omrežje mora biti v obliki sistema TN ali TT. Pri namestitvi je treba uporabiti kable z bakrenimi ali aluminijastimi vodniki.

Izdelke SMA uporabljajte izključno v skladu z navedbami v priloženi dokumentaciji ter v skladu z zakoni, določbami, predpisi in standardi, ki veljajo na lokaciji postavitve. Vsak drugačen namen uporabe lahko privede do telesnih poškodb ali stvarne škode.

Vsak drug način uporabe izdelka, ki se razlikuje od tega, ki je opisan v poglavju o namenski uporabi, velja kot neprimeren.

Priložena dokumentacija je sestavni del izdelka. Dokumentacijo preberite, upoštevajte ter jo shranite tako, da je vedno pri roki in na suhem.

Ta dokument ne nadomešča nobenih regionalnih, deželnih, zveznih ali državnih zakonov oziroma predpisov ali standardov, ki veljajo za namestitvev, električno varnost in uporabo izdelka. SMA Solar Technology AG ne prevzema odgovornosti za spoštovanje oz. neizpolnjevanje teh zakonov ali določb v zvezi z namestitvijo izdelka.

Tipska ploščica mora biti vedno nameščena na izdelku.

2.2 Pomembni varnostni napotki

Shranite navodila.

V tem poglavju so opisani varnostni napotki, ki jih je treba upoštevati pri vseh delih.

Izdelek je bil oblikovan in preizkušen v skladu z mednarodnimi varnostnimi zahtevami. Kljub skrbni izdelavi tako kot pri vseh električnih ali elektronskih napravah obstajajo preostala tveganja. Za preprečevanje poškodb oseb in materialne škode ter za zagotovitev dolgotrajnega delovanja izdelka pozorno preberite to poglavje in vedno upoštevajte vse varnostne napotke.

NEVARNOST

Smrtna nevarnost zaradi električnega udara pri dotiku električnega kabla za enosmerni tok pod napetostjo

Kabli za izmenično energijo, ki so priklopljeni na baterijo, so lahko pod napetostjo. Dotikanje kabla za enosmerni tok, ki je pod napetostjo, lahko privede do smrti ali hudih telesnih poškodb zaradi električnega udara.

- Pred vsemi posegi morate izdelek in akumulator vedno odklopiti od napetosti ter zaščititi pred ponovnim vklopom.
- Upoštevajte vsa varnostna navodila proizvajalca akumulatorja.
- Ne dotikajte se izpostavljenih delov ali kablov pod napetostjo.
- Pri vseh delih na izdelku nosite ustrezno osebno zaščitno opremo.

NEVARNOST

Smrtna nevarnost zaradi električnega udara pri dotiku sestavnih delov pod napetostjo zaradi priklopa ozemljitve akumulatorja na priključne sponke PE

S priklopmo ozemljitve akumulatorja na priključne sponke PE lahko na ohišju razsmernika nastanejo smrtno nevarne napetosti. Dotikanje delov ali kabla, ki so pod napetostjo, lahko privede do smrti ali smrtno nevarnih telesnih poškodb zaradi električnega udara.

- Na priključne sponke PE razsmernika je dovoljeno priključiti izključno zaščitni vodnik električnega kabla AC.
- Upoštevajte vsa varnostna navodila proizvajalca akumulatorja.
- Akumulator ozemljite v skladu s predpisi proizvajalca.
- Kadar lokalno veljavni standardi in direktive zahtevajo ozemljitev akumulatorja, to priključite na tirnico za izravnavo potencialov na razdelilniku.

NEVARNOST

Smrtna nevarnost zaradi električnega udara pri prenapetosti in manjkajoči prenapetostni zaščiti

Prenapetosti (npr. v primeru udara strele) se lahko zaradi manjkajoče prenapetostne zaščite prek omrežnih kablov ali drugih podatkovnih kablov prenesejo v zgradbo in druge prikjučene naprave v istem omrežju. Dotikanje delov ali kabla, ki so pod napetostjo, lahko privede do smrti ali smrtno nevarnih telesnih poškodb zaradi električnega udara.

- Zagotovite, da so vse naprave v istem omrežju in tudi akumulator vključene v obstoječo prenapetostno zaščito.
- Pri polaganju omrežnih kablov ali drugih podatkovnih kablov na prostem se pri prehodu kabla od izdelka ali akumulatorja iz zunanega območja v zgradbo prepričajte, da je na voljo ustrezna prenapetostna zaščita.

⚠ OPOZORILO**Smrtna nevarnost zaradi požara ali razblinjenja**

V redkih posamičnih primerih lahko zaradi napake v notranjosti izdelka nastane vnetljiva mešanica plinov. Med preklapljanjem lahko v tem stanju pride do požara in v zelo redkih primerih do razblinjenja v notranjosti izdelka. Posledica je lahko smrt ali življenjsko nevarne telesne poškodbe zaradi razširitve požara.

- V tem primeru okvare na izdelku ničesar ne izvajajte.
- V tem primeru napake zagotovite, da nepooblaščen osebe nimajo dostopa do izdelka.
- V tem primeru napake baterijo prek zunanje ločilne naprave ločite od izdelka.
- V tem primeru napake izklopite odklopnik izmeničnega toka oziroma ga pustite izklopljenega, če je že izklopljen, in ga zaščitite pred ponovnim vklopom.

⚠ OPOZORILO**Nevarnost telesnih poškodb zaradi strupenih snovi, plinov in prahov**

V redkih posameznih primerih lahko zaradi poškodb elektronskih sestavnih delov v notranjosti izdelka nastanejo strupene snovi, plini in prahovi. Pri dotikanju strupenih snovi ter vdihavanju strupenih plinov in prahov lahko pride do draženja kože, razjed, težav pri dihanju in slabosti.

- Dela na izdelku (npr. iskanje napak, popravila) izvajajte samo z osebno zaščitno opremo za ravnanje z nevarnimi snovmi (npr. zaščitnimi rokavicami, zaščito za oči in obraz ter zaščito dihal).
- Zagotovite, da nepooblaščen osebe nimajo dostopa do izdelka.

⚠ OPOZORILO**Smrtna nevarnost zaradi požara ob neupoštevanju vrtilnih momentov na vijajčnih povezavah, po katerih teče električni tok.**

Neupoštevanje zahtevanih vrtilnih momentov zmanjša tokovno prevodnost vijajčnih povezav, po katerih teče električni tok, in upori pri prenosu se povečajo. Zaradi tega se lahko sestavni deli pregrejejo in zagorijo. Posledica je lahko smrt ali življenjsko nevarne telesne poškodbe.

- Zagotovite, da so vijajčne povezave, po katerih teče električni tok, vedno priviti z vrtilnim momentom, navedenim v tem dokumentu.
- Pri vseh delih uporabljajte ustrezno orodje.
- Izogibajte se ponovnemu privijanju vijajčnih povezav, po katerih teče električni tok, saj lahko zaradi tega pride do nedopustno visokih vrtilni momentov.

⚠ OPOZORILO**Smrtna nevarnost zaradi požara ali eksplozije pri globoko izpraznjenih akumulatorjih**

Pri napačnem polnjenju globoko izpraznjenih akumulatorjev lahko pride do požara. Posledica je lahko smrt ali hude poškodbe.

- Pred uporabo sistema se prepričajte, da akumulator ni globoko izpraznjen.
- Če je akumulator globoko izpraznjen, sistema ne uporabljajte.
- Če je akumulator globoko izpraznjen, se obrnite na proizvajalca akumulatorja in se dogovorite o nadaljnjih postopkih.
- Globoko izpraznjene akumulatorje smete polniti le po navodilih proizvajalca akumulatorja.

⚠ OPOZORILO**Smrtna nevarnost zaradi opeklin pri iskanju zaradi kratkostičnih tokov**

Kratkostični tokovi baterije lahko povzročijo segretje in iskanje. Segretje in iskanje lahko povzročita smrtno nevarne poškodbe zaradi opeklin.

- Pred vsemi deli na akumulatorju morate akumulator odklopiti od napetosti.
- Pred vsemi deli na akumulatorju odložite ure, prstane in druge kovinske predmete.
- Pri vseh delih na akumulatorju uporabljajte izolirano orodje.
- Na akumulator ne polagajte orodij ali kovinskih delov.
- Upoštevajte vsa varnostna navodila proizvajalca akumulatorja.

⚠ OPOZORILO**Smrtna nevarnost zaradi električnega udara pri uničenju merilne naprave zaradi prenapetosti**

Prenapetost lahko poškoduje merilno napravo in povzroči prisotnost napetosti na ohišju merilne naprave. Dotikanje ohišja merilne naprave, ki je pod napetostjo, lahko privede do smrti ali smrtno nevarnih telesnih poškodb zaradi električnega udara.

- Uporabljajte samo merilne naprave, katerih merilna območja so predvidena za največjo enosmerno in izmenično napetost razsmernika.

⚠ PREVIDNO**Nevarnost opeklin zaradi vročih delov ohišja**

Deli ohišja so lahko med delovanjem vroči. Če se dotaknete vročih delov ohišja, se lahko opečete.

- Med delovanjem se lahko dotikate samo pokrova ohišja razsmernika.
- Preden se dotaknete ohišja, počakajte, da se razsmernik ohladi.

⚠ PREVIDNO**Nevarnost telesnih poškodb zaradi teže izdelka**

Zaradi napačnega dvigovanja ali padca izdelka pri transportu ali montaži lahko pride do telesnih poškodb.

- Pri transportu in dvigovanju izdelka bodite previdni. Pri tem upoštevajte težo izdelka.
- Pri vseh delih na izdelku nosite ustrezno osebno zaščitno opremo.
- Izdelek transportirajte s pomočjo nosilnih ročajev ali dvigalne naprave. Pri tem upoštevajte težo izdelka.
- Pri transportu z nosilnimi ročaji vedno uporabite vse priložene nosilne ročaje.
- Nosilnih ročajev ne uporabljajte za pritrditev dvigalne naprave (npr. pasov, vrvi, verig). Za pritrditev dvigalne naprave je treba na zgornji strani izdelka v zato predvidene luknje z navoji priviti obročne vijake.

POZOR**Poškodovanje tesnila na ohišju ob zmrzali**

Če ob zmrzali odprete izdelek, se lahko tesnilo na ohišju poškoduje. Zato v izdelek lahko prodre vlaga in poškoduje izdelek.

- Izdelek odprite samo, če temperatura okolice ne pade pod -5 °C.
- Če morate ob zmrzali odpreti izdelek, pred odpiranjem izdelka odstranite morebitni led s tesnila na ohišju (npr. tako, da ga stopite s toplim zrakom).

POZOR**Poškodovanje izdelka zaradi peska, prahu ali vlage**

Zaradi vstopa peska, prahu ali vlage lahko pride do poškodb izdelka in napak v delovanju.

- Izdelek odpirajte samo, če je vlažnost zraka znotraj mejnih vrednosti ter v okolici ni peska in prahu.
- Izdelka ne odpirajte v primeru peščene nevihte ali padavin.
- Vse odprtine na ohišju tesno zaprite.

POZOR**Poškodbe razsmernika zaradi elektrostatične razelektritve**

Če se dotikate elektronskih sestavnih delov, lahko pride do elektrostatične razelektritve, ki lahko poškoduje ali uniči razsmernik.

- Preden se začnete dotikati sestavnih delov, se morate ozemljiti.

POZOR**Poškodbe razsmernika zaradi preklapljanja na transformatorju**

Če so v razsmerniku napetosti, lahko preklapljanje na transformatorju vodi do velikih nihanj napetosti v razsmerniku. Zaradi velikega nihanja napetosti se lahko poškodujejo sestavni deli v razsmerniku.

- Pred preklapljanjem na transformatorju sprostite razsmernik.

POZOR**Poškodovanje izdelka zaradi čistilnih sredstev**

Ob uporabi čistilnih sredstev lahko pride do poškodb izdelka in njegovih delov.

- Izdelek in njegove dele čistite izključno s krpo, navlaženo s čisto vodo.

POZOR**Poškodba sestavnih delov zaradi trčenja s preskuševalnimi konicami**

Pri merjenju napetosti v razsmerniku je treba preskuševalne konice namestiti na merilne točke znotraj sestavnih skupin. Z uporabo preskuševalnih konic se lahko sestavni sklopi poškodujejo.

- Preskuševalne konice namestite samo na merilne točke, navedene v tem dokumentu. Drugih območij (npr. gradbenih elementov) se ne smejo dotikati.
- Preskuševalne konice v razsmerniku vedno premikajte le počasi in previdno.

3 Simboli na izdelku**Simbol Razlaga**

Opozorilo pred nevarnim območjem
Ta simbol opozarja, da je treba izdelek dodatno ozemljiti, če se na mestu postavitve zahteva dodatna ozemljitev ali izenačitev potenciala.



Opozorilo o električni napetosti
Proizvod deluje z visokimi napetostmi.



Opozorilo o vroči površini
Proizvod se lahko med obratovanjem močno segreje.

Simbol Razlaga

Smrtna nevarnost zaradi visoke napetosti v razsmerniku; počakajte 5 minut.

Na sestavnih delih razsmernika, ki prevajajo napetost, je zelo visoka napetost, ki lahko povzroči električni udar s smrtnim izidom.

Pred vsemi deli na razsmerniku je treba razsmernik vedno odklopiti od napetosti v skladu z navodili v tem dokumentu.



Upoštevajte dokumentacijo
Upoštevajte vso s proizvodom dobavljeno dokumentacijo.



Razsmernik
Simbol skupaj z zeleno diodo LED označuje delovno stanje razsmernika.



Upoštevajte dokumentacijo
Simbol skupaj z rdečo diodo LED označuje napako.



Prenos podatkov
Simbol skupaj z modro diodo LED označuje stanje omrežne povezave.



3-fazni izmenični tok z nevtralnim vodnikom



Enosmerni tok



Proizvod ne razpolaga z galvansko ločitvijo.



Oznaka OEE0
Izdelka ne odstranjujte skupaj z gospodinjstvi odpadki, ampak v skladu z predpisi glede odstranjevanja za električni odpad, ki veljajo na mestu namestitve.



Izdelek je primeren za montažo na prostem.

IP65

Razred zaščite IP65
Izdelek je zaščiten pred vdorom prahu in vode, ki je v obliki curka usmerjena proti ohišju v kateri koli smeri.



Oznaka CE
Izdelek ustreza zahtevam zadevnih direktiv EU.



Oznaka UKA
Izdelek ustreza uredba zadevnih zakonov Anglija, Walesa in Škotske.



Oznaka RoHS
Izdelek ustreza zahtevam zadevnih direktiv EU.

4 Izjava EU o skladnosti

v smislu direktiv EU

- Direktiva št. 2014/30/EU o elektromagnetni združljivosti (29. 3. 2014 L 96/79-106) (EMC)
- Direktiva št. 2014/35/EU o nizki napetosti (29. 3. 2014 L 96/357-374) (NSR)
- Direktiva št. 2011/65/EU o omejitvi uporabe nekaterih nevarnih snovi (8. 6. 2011 L 174/88) in 2015/863/EU (31. 3. 2015 L 137/10) (RoHS)



S tem SMA Solar Technology AG izjavlja, da so izdelki, opisani v tem dokumentu, skladni s temeljnimi zahtevami in drugimi relevantnimi določbami zgoraj navedenih direktiv. Nadaljnje informacije o tem, kako najti celotno izjavo o skladnosti, najdete na <https://www.sma.de/en/ce-ukca>.

Brezžična tehnologija	WLAN 802.11 b/g/n
Frekvenčni pas	2,4 GHz
Največja oddajna moč	100 mW

5 Izjava o skladnosti VB

v skladu z uredbami Anglije, Walesa in Škotske.

- Electromagnetic Compatibility Regulations 2016 (SI 2016/1091)
- Electrical Equipment (Safety) Regulations 2016 (SI 2016/1101)
- Radio Equipment Regulations 2017 (SI 2017/1206)
- The Restriction of the Use of Certain Hazardous Substances in Electrical and Electronic Equipment Regulations 2012 (SI 2012/3032)



S tem SMA Solar Technology AG izjavlja, da so izdelki, opisani v tem dokumentu, skladni s temeljnimi zahtevami in drugimi relevantnimi določbami zgoraj navedenih uredb. Nadaljnje informacije o tem, kako najti celotno izjavo o skladnosti, najdete na <https://www.sma.de/en/ce-ukca>.

Brezžična tehnologija	WLAN 802.11 b/g/n
Frekvenčni pas	2,4 GHz
Največja oddajna moč	100 mW

SMA Solar UK Ltd.

Countrywide House
23 West Bar, Banbury
Oxfordshire, OX16 9SA
United Kingdom

Rättsliga bestämmelser

Informationen i dessa dokument ägs av SMA Solar Technology AG. Ingen del av det här dokumentet får mångfaldigas, sparas i ett dataspridningssystem eller överföras på något annat sätt (elektroniskt, mekaniskt genom fotokopia eller registrering) utan föregående skriftligt godkännande av SMA Solar Technology AG. Kopiering inom företaget, avsedd för utvärdering av produkten eller fackmässig användning, är tillåten och kräver inget tillstånd.

SMA Solar Technology AG ger inga löften eller garantier, uttryckligen eller underförstått, gällande någon som helst dokumentation eller den programvara eller de tillbehör som beskrivs i den. Hit hör bland annat (utan att begränsas till detta) implicit garanterande av säljbarhet eller lämplighet för ett specifikt syfte. Vi motsäger oss härmed uttryckligen alla löften och garantier gällande detta. SMA Solar Technology AG och dess återförsäljare ansvarar under inga omständigheter för eventuella direkta eller indirekta, oväntade skador eller följdförluster.

Ovan angivna uteslutande av implicita garantier kan inte tillämpas i alla fall.

Lösenord som hanteras av denna SMA-produkt sparas alltid i krypterad form.

Med reservation för ändringar av specifikationer. Alla ansträngningar har gjorts att ta fram det här dokumentet med största noggrannhet och hålla det uppdaterat. Vi vill dock uppmärksamma läsarna uttryckligen att SMA Solar Technology AG förbehåller sig rätten, att utan föregående meddelande eller enligt hithörande bestämmelser i det aktuella leveransavtalet, göra ändringar av dessa specifikationer, vilka vi anser vara rimliga gällande produktförbättringar och erfarenheter från användning. SMA Solar Technology AG ansvarar inte för eventuella indirekta, oväntade eller följdförluster eller skador, vilka har uppstått genom att förlita sig på det föreliggande materialet, bland annat genom att utelämna information, stavfel, räknefel eller fel i strukturen i det aktuella dokumentet.

SMA:s garanti

Aktuella garantivillkor kan laddas ned från internet på www.SMA-Solar.com.

Programlicenser

Licenseerna för de använda programvarumodulerna (öppen källkod) kan öppnas på produktens användargränssnitt.

Varumärken

Alla varumärken erkännes, även om de inte särskilt kännetecknas. Frånvaro av kännetecken innebär inte att en vara är fri eller ett märke är fritt.

SMA Solar Technology AG

Sonnenallee 1

34266 Niestetal

Tyskland

Tel. +49 561 9522-0

Fax +49 561 9522-100

www.SMA.de

E-post: info@SMA.de

Dokumentrevision: 2023-06-15

Copyright © 2023 SMA Solar Technology AG. Alla rättigheter förbehålls.

1 Information om detta dokument

1.1 Giltighetsområde

Detta dokument gäller för:

- STPS30-20 (Sunny Tripower Storage X 30) från firmware-version 3.00.62.R
- STPS50-20 (Sunny Tripower Storage X 50) från firmware-version 3.00.62.R

1.2 Målgrupp

De uppgifter som beskrivs i detta dokument får endast utföras av specialister. Specialister behöver ha följande kvalifikationer:

- Säker hantering av fränksiljning av växelriktare från SMA
- Kunskap om en växelriktares funktion och arbetssätt
- Kunskap om funktionssätt och användning av batterier
- Skolning i hantering av faror och risker vid installation, reparation och manövrering av elektriska apparater, batterier och anläggningar
- Utbildning för installation och idrifttagning av elektriska apparater och anläggningar
- Kunskap om gällande lager, standarder och direktiv
- Kunskap om och beaktande av detta dokument med alla säkerhetsanvisningar
- Kunskap och beaktande av dokumenten från batteritillverkaren med alla säkerhetsanvisningar

1.3 Dokumentets innehåll och struktur

Det här dokumentet innehåller säkerhetsrelevant information samt en grafisk anvisning för installation och idrifttagning (se sida 159). Beakta all information och utför alla arbeten i den ordning som anges grafiskt i det här dokumentet.

Den aktuella versionen av det här dokumentet, samt utförliga anvisningar för installation, idrifttagning, konfiguration och urdrifttagning finns i PDF-filen och som eManual på www.SMA-Solar.com. QR-koden med länken till eManualen finns på titelsidan till det här dokumentet. eManualen kan även öppnas via produktens gränssnitt.



Figurer i detta dokument är reducerade till de mest centrala delarna och kan avvika från den konkreta produkten.

1.4 Varningssteg

Följande varningssteg kan förekomma vid hanteringen av produkten.

 FARA
Markerar en varning som leder till dödsfall eller allvarliga personskador om den inte följs.
 VARNING
Markerar en varning som kan leda till dödsfall eller allvarliga personskador om den inte följs.
 FÖRSIKTIGHET
Markerar en varning som kan leda till lindriga eller medelsvåra personskador om den inte följs.
OBSERVERA
Markerar en varning som kan leda till materiella skador om den inte följs.

1.5 Symboler i dokumentet

Symbol	Förklaring
	Information som är av vikt för ett visst tema eller ändamål, men som inte är säkerhetsrelevant
	Kapitel, i vilka installationen och idrifttagningen visas grafiskt

2 Säkerhet

2.1 Ändamålsenlig användning

Sunny Tripower Storage är en växelströmkopplad batteriväxelriktare för parallell drift med elnätet. Sunny Tripower Storage omvandlar likströmmen från ett batteri till trefasström fungerande för elnätet. Sunny Tripower Storage utgör tillsammans med ett batteri och en kompatibel elmätare ett system för kommersiella användningssyften, t.ex. för optimering av egenförbrukningen eller kapning av effektoppar. Produkten är avsedd att användas i bostäder och inom industrin. Produkten uppfyller enligt DIN EN 55011 klass B grupp 1 samt IEC 61000-6-3 och IEC 61000-6-2. Produkten är lämpad för drift uppställd nära havet enligt IEC 61701 med korrosivitetskategori C3. Produkten får enbart användas som stationär utrustning. Produkten lämpar sig för användning utomhus och inomhus.

Med produkten är det möjligt att mata in trefasströmmen direkt till lågspänningsnätet samtidigt som de anslutningsvillkor som gäller på platsen efterföljs. Om produkten körs med en lämplig mellanspänningstransformator måste lågspänningssidan måste vara kopplad i stjärnform och neutralpunkten vara jordad.

Växelriktarens AC-anslutning måste installeras med en extern 4-polig säkring (alla fasledare och neutralledare).

Produkten har ingen integrerad transformator och den har därmed inte heller någon galvanisk isolering. Produkten får inte användas med batterier vars utgångar är jordade. Det kan leda till att produkten förstörs. Produkten får användas med batterier vars hölje är jordat.

Produkten får endast användas tillsammans med ett egensäkert litium-jon-batteri som har godkänts av SMA Solar Technology AG.

Batteriet måste uppfylla de standarder och direktiv som gäller på platsen och vara egensäkert.

Kommunikationsgränssnittet av det använda batteriet måste vara kompatibelt med produkten. Det totala batterispanningsintervallet måste ligga helt inom det tillåtna inspänningsintervallet för produkten. Den maximalt tillåtna DC-sspänningen för likström för produkten får inte överskridas.

Växelriktarens DC-anslutning är uteslutande avsedd för anslutning av ett batteri med extern allpolig batterisäkring. DC-kablarna för plus- och minuspolen måste vara kortare än 30 m.

Förbrukare anslutna på produkten måste ha CE-, RCM- eller UL-märkning.

Det tillåtna driftområdet och installationskraven för alla komponenter måste alltid efterföljas.

Produkten får bara användas i länder där den är tillåten eller för vilka den är godkänd av SMA Solar Technology AG och nätägaren.

Nätformen för det allmänna elnätet måste vara ett TN- eller TT-system. Vid installationen måste kablar med koppar- eller aluminiumledare användas.

Använd bara SMA-produkter enligt anvisningarna i bifogad dokumentation och enligt de lagar, bestämmelser, föreskrifter och standarder som gäller på platsen. Annan användning kan leda till personskador eller materiella skador.

All annan användning av produkten än den som beskrivs som ändamålsenlig användning räknas som icke ändamålsenlig.

Den bifogade dokumentationen utgör en del av produkten. Dokumentationen måste läsas, följas och förvaras torr och tillgängligt.

Detta dokument ersätter inga regionala eller nationella lagar, föreskrifter eller standarder som gäller produktens installation, elsäkerhet och användning. SMA Solar Technology AG tar inget ansvar för om dessa lagar eller bestämmelser inte följs eller ignoreras i samband med installationen av produkten.

Typskylten måste vara permanent uppsatt på produkten.

2.2 Viktiga säkerhetsanvisningar

Spara anvisningen.

Detta kapitel innehåller säkerhetsinformation som måste följas vid all typ av arbete.

Produkten har utvecklats och testats i enlighet med internationella säkerhetskrav. Trots noggrann konstruktion kvarstår risker, precis som hos alla elektriska och elektroniska apparater. För att undvika personskador och materiella skador och säkerställa permanent drift av produkten ska du läsa detta kapitel uppmärksamt och alltid följa alla säkerhetsanvisningar.

FARA

Livsfara på grund av elektrisk stöt om du nuddar spänningsförande likströmskablar

Likströmskablar som är anslutna till ett batteri kan vara spänningsförande. Att beröra spänningsförande likströmskablar leder till döden eller allvarliga skador på grund av elektrisk stöt.

- Frånskilj spänningen från produkten och batteriet innan arbeten och säkra mot återinkoppling.
- Respektera all säkerhetsinformation från batteritillverkaren.
- Berör inga friliggande spänningsförande delar eller kablar.
- Använd lämplig personlig skyddsutrustning vid alla arbeten på produkten.

FARA

Livsfara på grund av elektrisk stöt om du vidrör spänningsförande delar. Livsfaran uppstår på grund av att batterijordningen är ansluten till PE-anslutningsplintar.

Genom batterijordningens anslutning till PE-anslutningsplintar kan det ligga höga spänningar på växelriktarens kåpa. Att beröra spänningsförande delar eller kablar leder till döden eller till livsfarliga skador genom elektrisk stöt.

- Till växelriktarens PE-anslutningsplintar får endast AC-kraftkabelns skyddsledare anslutas.
- Respektera all säkerhetsinformation från batteritillverkaren.
- Jorda batteriet enligt batteritillverkarens föreskrifter.
- Om de normer och riktlinjer som gäller på platsen kräver jordning av batteriet, anslut batterijordningen till potentialjämningsknan i fördelaren.

FARA

Livsfara genom elektrisk stöt vid överspänning om överspänningsskydd saknas

Om överspänningsskydd saknas kan överspänningar (t.ex. vid blixtnedslag) ledas via nätverkskablar eller andra datakablar till byggnaden och annan ansluten utrustning i samma nätverk. Att beröra spänningsförande delar eller kablar leder till döden eller till livshotande skador på grund av elektrisk stöt.

- Se till att all utrustning i samma nätverk plus batteriet är integrerade i befintligt överspänningsskydd.
- När nätverkskablar eller andra datakablar dras utomhus måste man säkerställa att det finns ett lämpligt överspänningsskydd vid övergången för kablarna från produkten eller batteriet utomhus till byggnaden.

⚠ VARNING**Livsfara genom brand och förpuffning**

I sällsynta fall kan vid fel en antändlig gasblandning uppstå inuti produkten. Genom kopplingar kan med den här statusen en brand uppstå inuti produkten och i mycket sällsynta enskilda fall en förpuffning utlösas. Följden kan bli dödsfall eller livsfarliga skador genom att en brand sprids.

- Genomför inga direkt handlingar på produkten vid detta fel.
- Se till att obehöriga inte har tillträde till produkten om detta fel har inträffat.
- Frånskilj batteriet från produkten via en extern frånskiljare om detta fel har inträffat.
- Om detta fel har inträffat, koppla från växelströmsvärgbrytaren, eller om den redan har löst ut, låt den vara fränkopplad och säkra den mot återinkoppling.

⚠ VARNING**Personskaderisk genom giftiga substanser, gaser och damm**

I sällsynta enstaka fall kan giftiga substanser, gaser och damm uppstå inuti produkten genom skador på elektroniska komponenter. Att beröra giftiga substanser och andas in giftiga gaser och damm kan leda till hudirritationer, frätskador, andningsbesvär och illamående.

- Genomför endast arbeten på produkten (t.ex. felsökning, reparationsarbeten) med personlig skyddsutrustning för hanteringen av farliga ämnen (t.ex. skyddshandskar, ögon- och ansiktsskydd och andningsskydd).
- Se till att obehöriga inte har tillträde till produkten.

⚠ VARNING**Livsfara genom eld om vridmoment på strömförande skruvförband inte efterföljs**

Om de nödvändiga vridmomenten inte efterföljs minskar strömbelastningsförmågan för de strömförande skruvförbindelserna och övergångsmotståndet ökar. Därigenom kan komponenter överhettas och börja brinna. Följden kan bli dödsfall eller livsfarliga skador.

- Se till att strömförande skruvförbindelser alltid är utförda med de vridmoment som anges i det här dokumentet.
- Använd endast lämpliga verktyg för alla arbeten.
- Undvik att efterdra strömförande skruvförbindelser igen eftersom otillåtet höga vridmoment kan uppstå.

⚠ VARNING**Livsfara på grund av brand eller explosion vid djupt urladdade batterier**

Brand kan uppstå vid felaktig återställning av djupt urladdade batterier. Dödsfall eller allvarliga skador kan bli följden.

- Se till före idrifttagning av systemet att batteriet är inte för djupt urladdat.
- Ta inte systemet i drift om batteriet är djupt urladdat.
- Kontakta batteritillverkaren för att vidta ytterligare åtgärder om batteriet är djupt urladdat.
- Djupt urladdade batterier får endast laddas efter batteritillverkarens anvisningar.

⚠ VARNING**Livsfara genom brännskador på grund av kortslutningsströmmar vid ljusbågar**

Batteriets kortslutningsströmmar kan försäkra värmeutveckling och ljusbågar. Värmeutveckling och ljusbågar kan leda till livsfarliga skador på grund av brännskador.

- Före alla arbeten på batteriet ska batteriet alltid kopplas spänningsfri.
- Ta av klockor, ringar och andra metallobjekt innan arbeten på batteriet.
- Använd isolerade verktyg vid alla arbeten på batteriet.
- Lagg inga verktyg eller metalldelar på batteriet.
- Respektera all säkerhetsinformation från batteritillverkaren.

⚠ VARNING**Livsfara genom elektrisk stöt om ett mätinstrument förstörs genom överspänning.**

Överspänning kan skada ett mätinstrument och leda till att spänning ligger an på mätinstrumentets hölje. Att beröra det spänningsatta höljet på mätinstrumentet leder till döden eller till livsfarliga skador genom elektrisk stöt.

- Använd endast mätinstrument med mätintervall som är gjorda för växelriktarens maximala AC- och DC-spänning.

⚠ FÖRSIKTIGHET**Risk för brännskador från heta delar av huset**

Delar av huset kan bli heta under drift. Att vidröra heta delar av huset kan leda till brännskador.

- Vidrör under drift endast kåpan till växelriktarens hölje.
- Vänta tills växelriktaren har svalnat innan höljat berörs.

⚠ FÖRSIKTIGHET**Skaderisk genom produktens vikt**

Om produkten lyfts på fel sätt eller om den faller ned under transport eller montering kan personsador uppstå.

- Transportera och lyft produkten försiktigt. Beakta vikten för produkten.
- Använd lämplig personlig skyddsutrustning vid alla arbeten på produkten.
- Transportera produkten med hjälp av handtagen eller lyftdon. Beakta vikten för produkten.
- Använd alltid alla medföljande handtag vid transport med handtag.
- Använd inte handtagen för att fästa lyftdon (t.ex. band, linor, kedjor). För att fästa lyftdon måste ögleskruvar skruvas in i de avsedda gängorna på produktens ovansida.

OBSERVERA**Frost leder till skador på husets tätning**

Om du öppnar produkten vid frost, kan husets tätning skadas. På så sätt kan fukt tränga in i produkten och skada den.

- Öppna endast produkten när omgivningstemperaturen inte underskrider -5°C .
- Om produkten måste öppnas när det är frost, avlägsna en eventuell isbildning på husets tätning innan produkten öppnas (t.ex. genom att smälta med varmluft).

OBSERVERA**Skador på produkten genom sand, damm och fukt**

Sand, damm och fukt som tränger in kan skada produkten och påverka funktionen negativt.

- Öppna endast produkten när luftfuktigheten ligger inom gränsvärdena och omgivningen är sand- och dammfri.
- Öppna inte produkten om det är sandstorm eller nederbörd.
- Förslut alla öppningar i huset tätt.

OBSERVERA**Skada på växelriktaren på grund av elektrisk urladdning**

Genom att vidröra elektroniska komponenter kan du skada eller förstöra växelriktaren genom elektrisk urladdning.

- Jorda dig innan du vidrör en komponent.

OBSERVERA**Växelriktaren skadas av kopplingshandlingar på transformatorn**

Om växelriktaren är spänningssatt, kan kopplingshandlingar på transformatorn leda till stora variationer av spänningen i växelriktaren. Komponenter i växelriktaren kan skadas av för stora variationer av spänningen.

- Frånskilj växelriktaren innan kopplingshandlingar på transformatorn.

OBSERVERA**Skador på produkten genom rengöringsmedel**

Produkten och produktkomponenter kan skadas vid användning av rengöringsmedel.

- Produkten och alla produktkomponenter får endast rengöras med en trasa som är fuktad med rent vatten.

OBSERVERA**Skador på moduler på grund av mätprober stöter emot**

När spänning mäts i växelriktaren måste mätprober användas på mätpunkterna inom modulerna. Modulerna kan skadas genom användningen av mätprober.

- Använd endast mätproberna på de mätpunkter som föreges i det här dokumentet. Andra områden (t.ex. moduler) får då inte beröras.
- Flytta alltid mätproberna långsamt och försiktigt i växelriktaren.

3 Symboler på produkten**Symbol Förklaring**

Varning för fara

Denna symbol indikerar att produkten måste jordas ytterligare, om det lokalt fordras en ytterligare jordning eller potentialjämnning.



Varning för elektrisk spänning

Produkten arbetar med höga spänningar.

Symbol	Förklaring
	Varning för heta ytor Produkten kan bli het under drift.
	Livs fara på grund av höga spänningar i växelriktaren, iaktta en väntetid på 5 minuter Det ligger höga spänningar på växelriktarens spänningsförande komponenter, och de kan orsaka livsfarliga elektriska stötar. Före alla arbeten på växelriktaren ska den alltid kopplas spänningsfri så som beskrivs i detta dokument.
	Beakta dokumentationen Beakta all dokumentation som medföljer produkten.
	Växelriktare Symbolen indikerar tillsammans med den gröna lysdioden drifttillståndet för växelriktaren.
	Beakta dokumentationen Tillsammans med den röda lysdioden signalerar symbolen ett fel.
	Dataöverföring Tillsammans med den blåa lysdioden signalerar symbolen statusen för nätverksanslutningen.
	3-fas växelström med neutralledare
	Likström
	Produkten har ingen galvanisk isolering.
	WEEE-märkning Släng inte produkten i hushållsavfallet, utan kassera den enligt gällande regler för elektroniskt avfall.
	Produkten är lämpad för montering utomhus.
IP65	Kapslingsklass IP65 Produkten är skyddad mot damm och mot vattenstrålar från alla riktningar.
CE	CE-märkning Produkten uppfyller kraven i relevanta EU-direktiv.

Symbol	Förklaring
UK CA	UKCA-märkning Produkten uppfyller bestämmelserna i tillämpliga lagar i England, Wales och Skottland.
	RoHS-märkning Produkten uppfyller kraven i relevanta EU-direktiv.

4 EU-försäkringen om överensstämmelse

enligt EU-direktiv



- Elektromagnetisk kompatibilitet 2014/30/EU (2014-03-29 L 96/79-106) (EMC)
- Lågspänning 2014/35/EU (2014-03-29 L 96/357-374) (LVD)
- Begränsning av användningen av farliga ämnen 2011/65/EU (2011-06-08 L 174/88) och 2015/863/EU (2015-03-31 L 137/10) (RoHS)

Härmed försäkras SMA Solar Technology AG, att produkterna som beskrivs i detta dokument överensstämmer med grundläggande krav och andra relevanta bestämmelser i ovan nämnda direktiv. Närmare information om var den fullständiga försäkringen om överensstämmelse är tillgänglig finns på <https://www.sma.de/en/ce-ukca>.

Radioteknologi	WLAN 802.11 b/g/n
Frekvensband	2,4 GHz
Maximal sändeffekt	100 mW

5 Brittisk försäkrans om överensstämmelse

i enlighet med bestämmelserna i England, Wales och Skottland



- Electromagnetic Compatibility Regulations 2016 (SI 2016/1091)
- Electrical Equipment (Safety) Regulations 2016 (SI 2016/1101)
- Radio Equipment Regulations 2017 (SI 2017/1206)
- The Restriction of the Use of Certain Hazardous Substances in Electrical and Electronic Equipment Regulations 2012 (SI 2012/3032)

SMA Solar Technology AG försäkras härmed att de produkter som beskrivs i detta dokument uppfyller grundläggande krav och andra relevanta bestämmelser i ovannämnda förordningar. Närmare information om var den fullständiga försäkrans om överensstämmelse är tillgänglig finns på <https://www.sma.de/en/ce-ukca>.

Radioteknologi	WLAN 802.11 b/g/n
Frekvensband	2,4 GHz
Maximal sändeffekt	100 mW

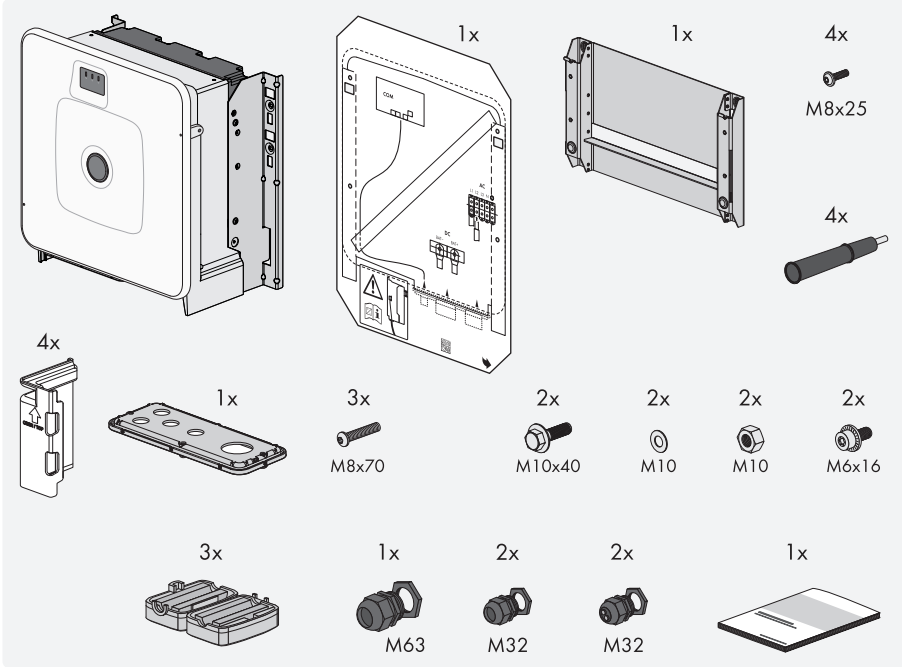
SMA Solar UK Ltd.

Countrywide House
23 West Bar, Banbury
Oxfordshire, OX16 9SA
United Kingdom



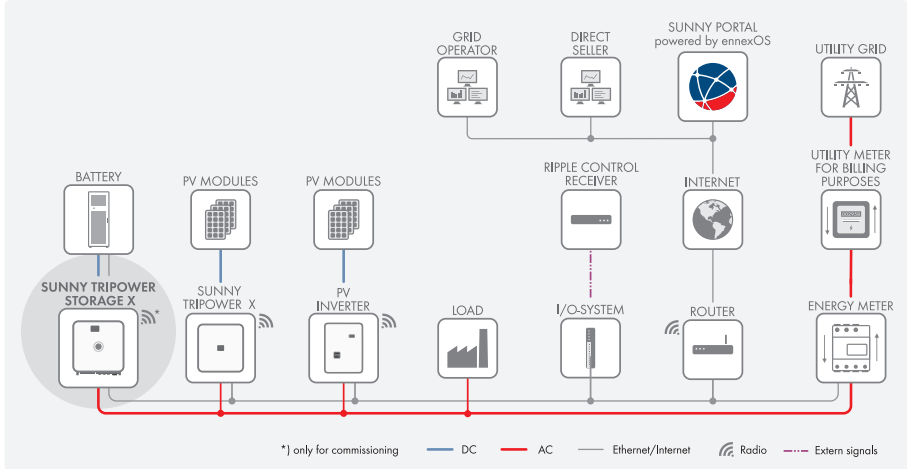
Instructions

en Scope of Delivery **de** Lieferumfang **bg** Обхват на доставката **cs** Obsah dodávky
da Leveringsomfang **el** Παραδίδόμενος εξοπλισμός **es** Contenido de la entrega **et** Tarnekomplekt
fi Toimituksen sisältö **fr** Contenu de la livraison **hr** Opseg isporuke **hu** Szállítási terjedelem
it Contenuto della fornitura **lt** Pristatomas komplektas **lv** Piegādes komplekts **nl** Leveringsomvang
pl Zakres dostawy **pt** Material fornecido **ro** Setul de livrare **sk** Objem dodávky **sl** Obseg dobave
sv Leveransomfattning





en System Overview **de** Systemübersicht **bg** Преглед на системата **cs** Přehled systému
da Systemoversigt **el** Επισκόπηση συστήματος **es** Vista general del sistema **et** Ülevaade süsteemist
fi Järjestelmänäkymä **fr** Vue d'ensemble du système **hr** Pregled sustava **hu** Rendszeráttekintés
it Panoramica del sistema **lt** Sistemos apžvalga **lv** Sistēmas pārskats **nl** Systeemoverzicht **pl** Widok systemu
pt Vista geral do sistema **ro** Prezentarea generală a sistemului **sk** Prehľad systému **sl** Pregled sistema **sv** Systemöversikt



en Mounting location **de** Montageort **bg** Място на монтажа **cs** Místo montáže **da** Monteringssted
el Σημείο εγκατάστασης **es** Lugar de montaje **et** Paigalduskoht **fi** Asennuspaikka **fr** Lieu de montage
hr Mjesto montaže **hu** Felszerelés helye **it** Luogo di montaggio **lt** Montavimo vieta **lv** Montāžas vieta
nl Montagelocatie **pl** Miejsce montażu **pt** Local de montagem **ro** Locul de montaj **sk** Miesto montáže
sl Mesto montaže **sv** Monteringsplats

IP65 (Type 4X)
4K4H, 4S2, 4C2
outdoor

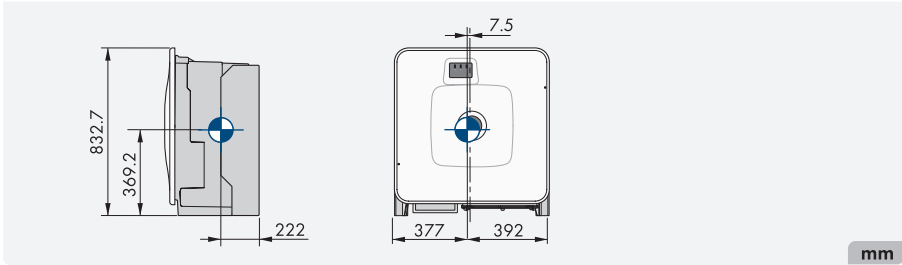
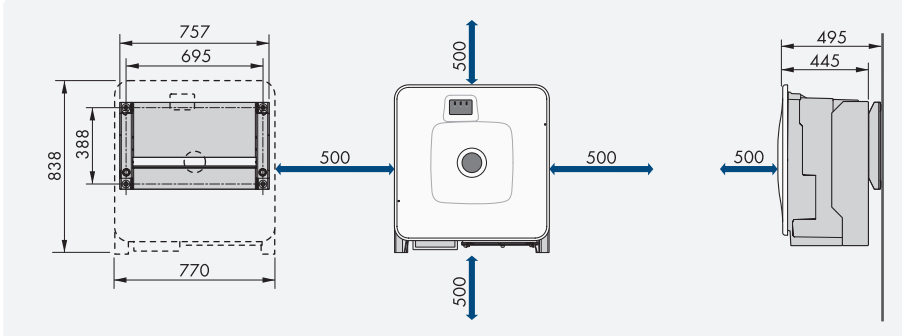
104 kg
(229 lb)

+60 °C
(+140 °F)
-25 °C
(-13 °F)

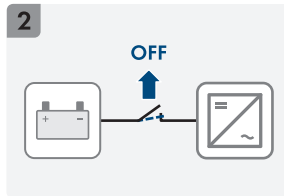
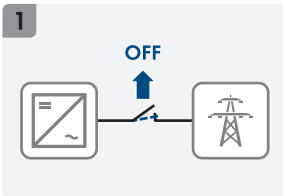
max. 3000 m
(max 9843 ft)

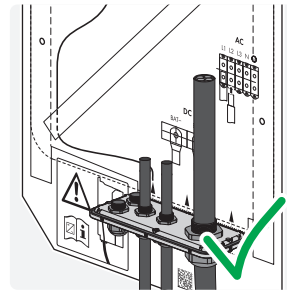
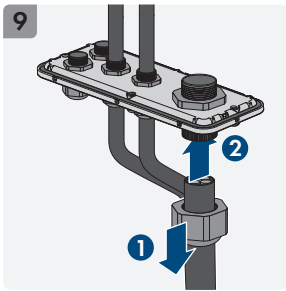
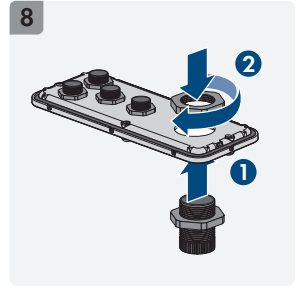
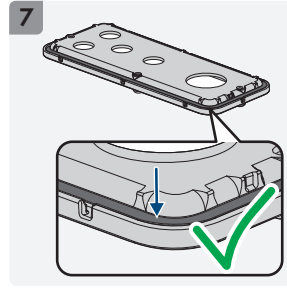
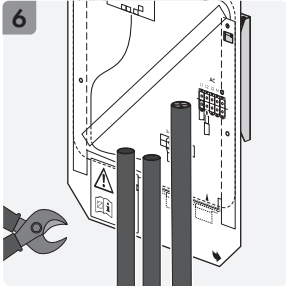
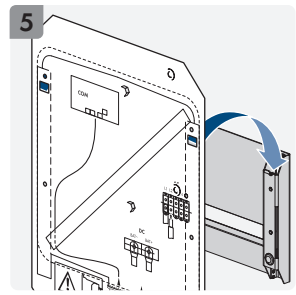
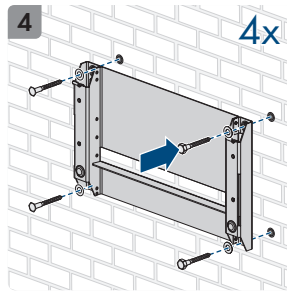
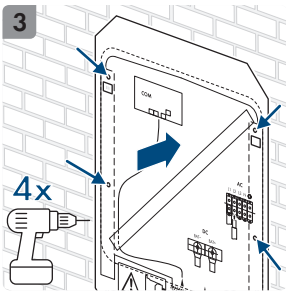


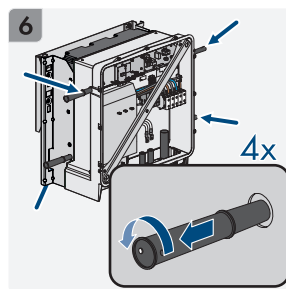
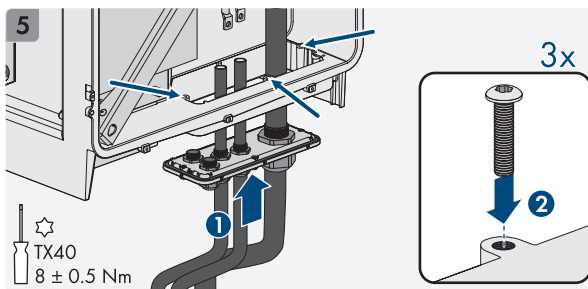
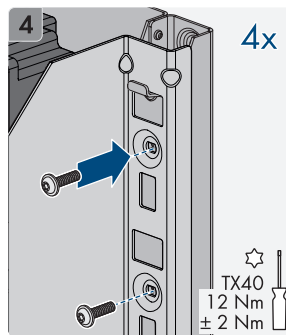
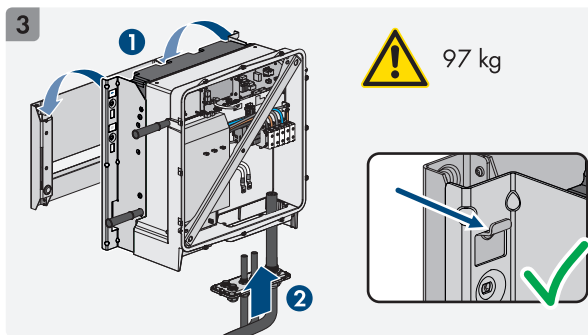
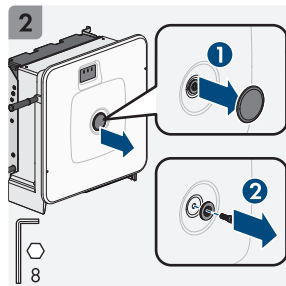
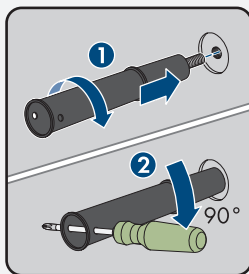
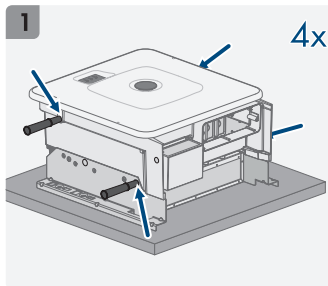
en Mounting and preparing the connection **de** Montage- und Anschlussvorbereitung **bg** Подготовка за монтаж и свързване **cs** Příprava na montáž a připojení **da** Forberedelse af montering- og tilslutning **el** Προετοιμασία τοποθέτησης και σύνδεσης **es** Preparación del montaje y la conexión **et** Ettevalmistused montaažiks ja ühendamiseks **fi** Asennuksen ja liitännän alkuvalmistelut **fr** Préparatifs pour le montage et le raccordement **hr** Priprema za montažu i priključivanje **hu** A szerelés és csatlakoztatás előkészítése **it** Preparazione al montaggio e al collegamento **lt** Paruošiamieji montavimo ir prijungimo darbai **lv** Montāžas un pieslēguma sagatavošana **nl** Montage- en aansluitvoorbereiding **pl** Przygotowanie do montażu i podłączenia **pt** Preparação para a montagem e a ligação **ro** Pregătirea montării și racordării **sk** Priprava montáže a pripojenia **sl** Priprava na montažo in priključitev **sv** Monterings- och anslutningsförberedelse



mm

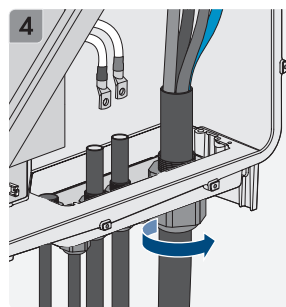
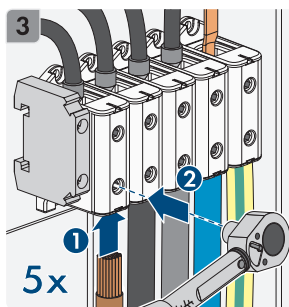
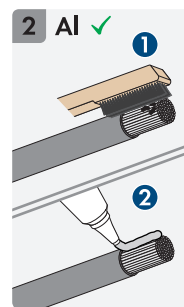
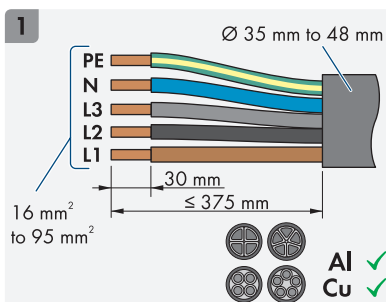
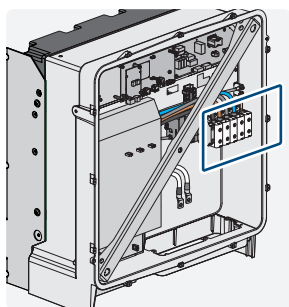
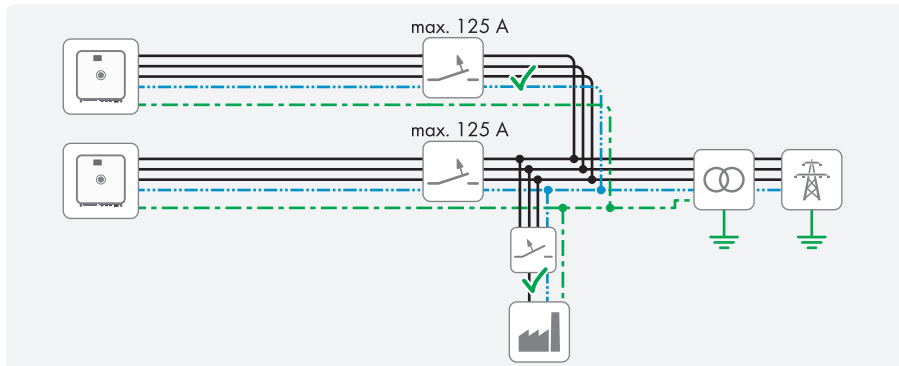








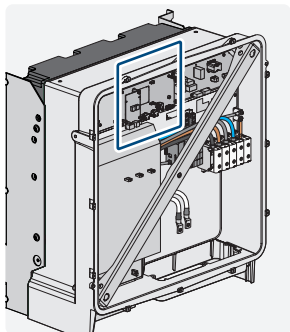
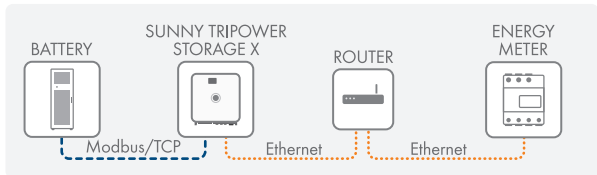
en AC connection de AC-Anschluss bg Свързване на променлив ток cs AC připojení da AC-tilslutning el Σύνδεση AC es Conexión de CA et Toiteühendus fi AC-liitäntä fr Raccordement AC hr AC-priključak hu AC-csatlakoztatás it Collegamento CA lt Kintamosios srovės jungtis lv Maiņstrāvas pieslēgums nl AC-aansluiting pl Przyłącze AC pt Ligação CA ro Conexiune AC sk Pripojka pre striedavý prúd sl Priključek AC sv Växelströmsanslutning



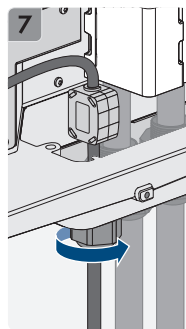
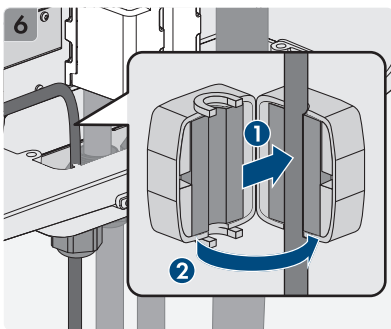
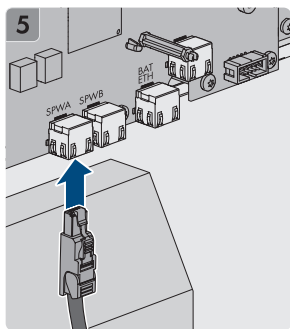
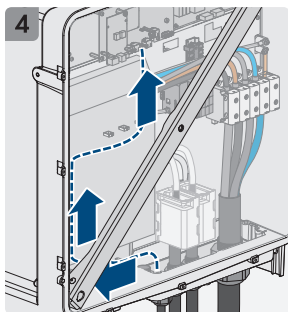
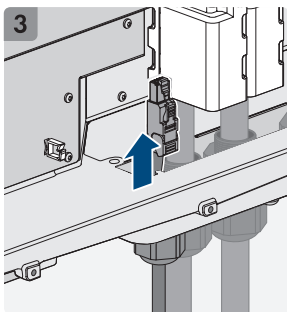
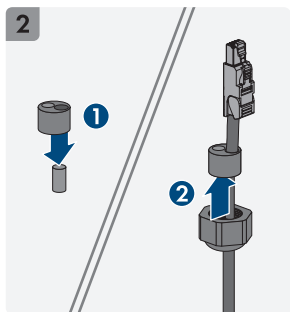
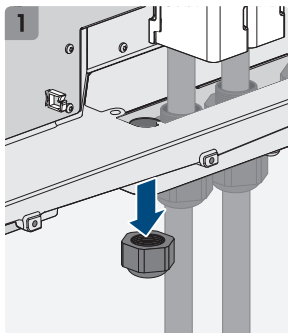
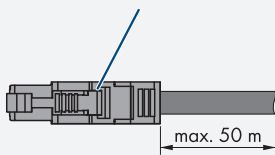
AC	STPS30-20	STPS50-20
P_{AC} (@ 230 V, 50 Hz)	30000 W	50000 W
S (@ $\cos \phi = 1$)	30000 VA	50000 VA
$V_{AC, r}$	400 V	400 V
$V_{AC, range}$	340 V to 477 V	340 V to 477 V
I_{AC}	43.3 A	72.2 A
$I_{AC, max}$	75.5 A	
f_{AC}	50 Hz / 60 Hz	
$\cos \phi$	0.0 overexcited to 0.0 underexcited	



en Connecting the network **de** Netzwerk anschließen **bg** Свързване към мрежата **cs** Připojení datové sítě **da** Tilslutning af netværk **el** Σύνδεση δικτύου **es** Conexión de la red **et** Elektrivõrku ühendamine **fi** Verkon liittäminen **fr** Connexion au réseau **hr** Povezivanje mreže **hu** Hálózat csatlakoztatása **it** Collegamento della rete **lt** Tinklo prijungimas **lv** Tikla sakaru kabeļa pievienošana **nl** Network aansluiten **pl** Podłączenie sieci **pt** Ligar a rede **ro** Conectare rețea **sk** Pripojenie k sieti **sl** Priključitev na električno omrežje **sv** Ansluta nätverk

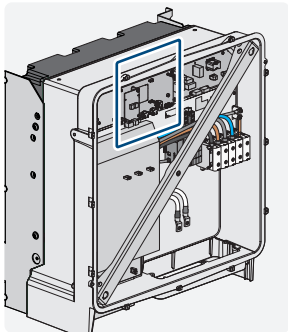
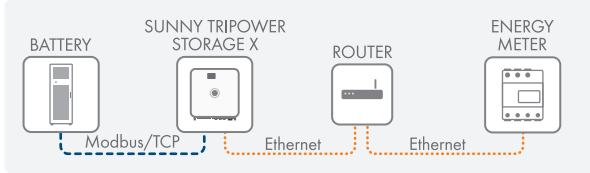


Cable type: 100BaseTx
min. Cat5e
RJ45 of Cat5, Cat5e
SF/UTP, S/UTP, SF/FTP or S/FTP
UV resist for outdoor

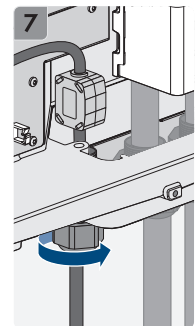
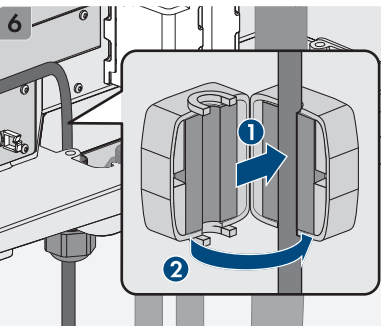
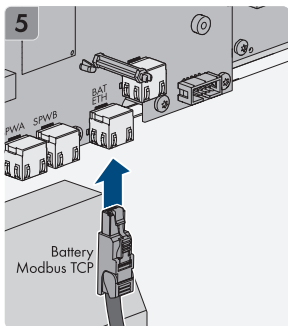
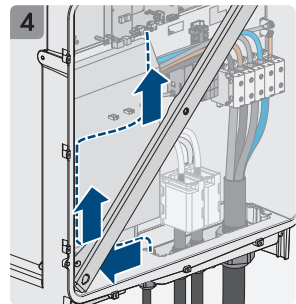
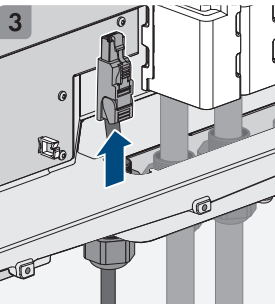
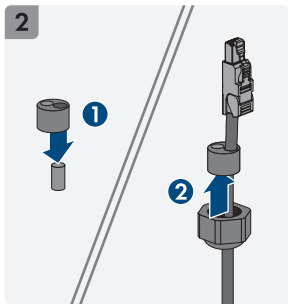
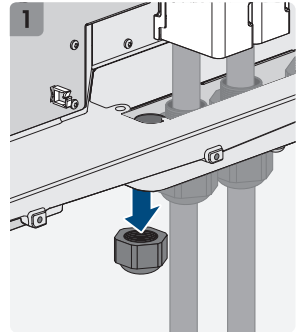
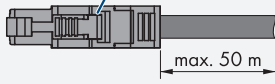




en Connecting the battery communication **de** Batteriekommunikation anschließen **bg** Свързване на комуникацията с акумулатора **cs** Připojení komunikace s akumulátorem **da** Tilslutning af batterikommunikation **el** Σύνδεση επικοινωνίας συσσωρευτή **es** Conexión de la comunicación de la batería **et** Akukommunikatsiooni ühendamine **fi** Akkuviestinnän liittäminen **fr** Raccordement de la communication avec la batterie **hr** Priključivanje komunikacije baterije **hu** Akkumulátor-kommunikáció csatlakoztatása **it** Collegamento della comunicazione della batteria **lt** Baterijos ryšio prijungimas **lv** Akumulatora komunikācijas pieslēgšana **nl** Batterijcommunicatie aansluiten **pl** Podłączenie komunikacji akumulatorów **pt** Conectar a comunicação da bateria **ro** Conectare comunicare baterie **sk** Pripojenie ku komunikácii s batériou **sl** Priklop komunikacije baterije **sv** Ansluta batterikommunikation

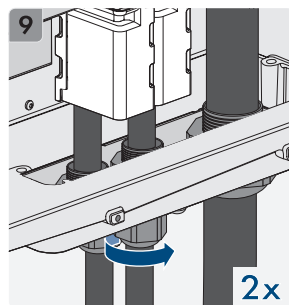
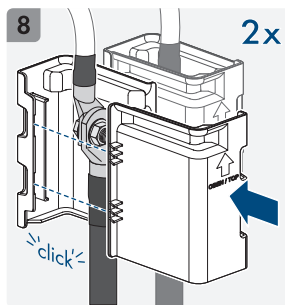
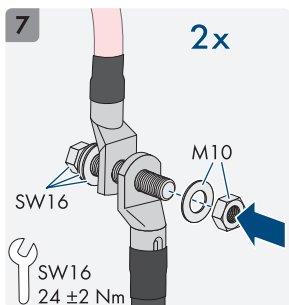
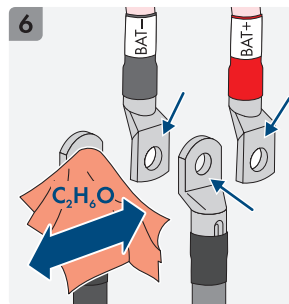
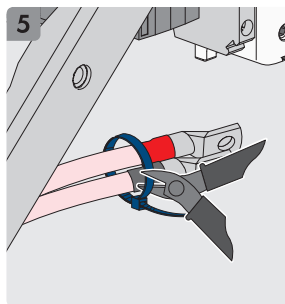
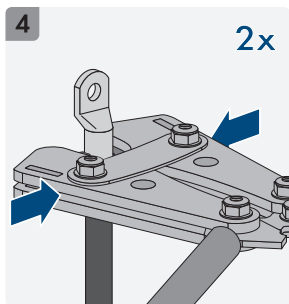
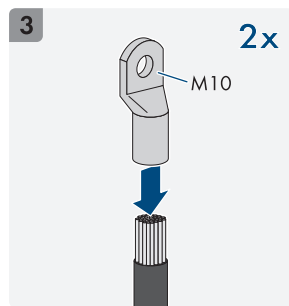
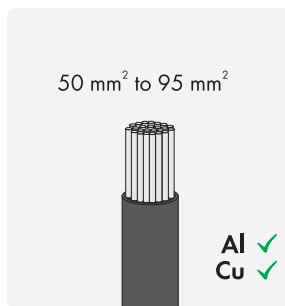
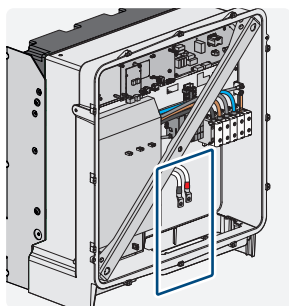
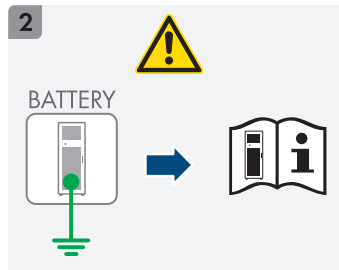
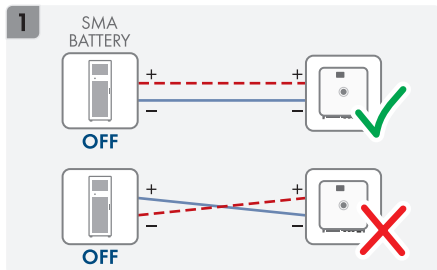


Cable type: 100BaseTx
min. Cat5e
RJ45 of Cat5, Cat5e
SF/UTP, S/UTP, SF/FTP or S/FTP
UV resist for outdoor





en DC connection de DC-Anschluss bg Свързване на постоянния ток cs DC připojení da DC-tilslutning el Σύνδεση DC es Conexión de CC et Alalisvoolühendus fi DC-liitäntä fr Raccordement DC hr DC-priključak hu DC-csatlakoztatás it Collegamento CC lr Nuolatinės srovės jungtis lv Līdzstrāvas pieslēgums nl DC-aansluiting pl Przyłącze DC pt Ligação CC ro Conexiune DC sk DC prípojka sl Priključek DC sv Likströmsanslutning

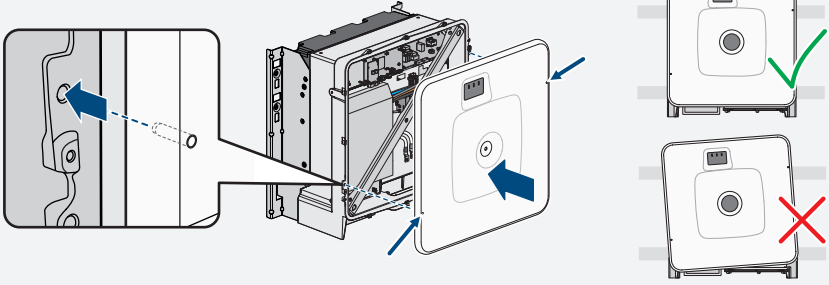


DC	STPS30-20	STPS50-20
V _{DC, BAT}	200 V to 980 V	
I _{DC, max}	150 A	

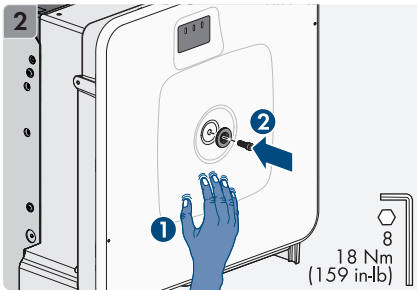


en Commissioning de Inbetriebnahme bg Пускане в експлоатация cs Uvedení do provozu
da Idriftsættelse el Θέση σε λειτουργία es Puesta en marcha et Kasutuselevõtt fi Käyttöönotto
fr Mise en service hr Puštanje u pogon hu Üzembe helyezés it Messa in servizio lt Eksploatavimo
pradžia lv Eksploatācijas sākšana nl Inbedrijfstelling pl Uruchomienie pt Colocação em serviço
ro Punerea în funcțiune sk Uvedenie do prevádzky sl Zagon sv Idrifttagning

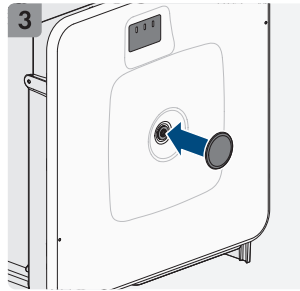
1



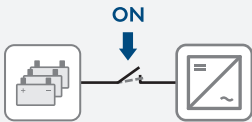
2



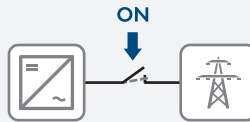
3



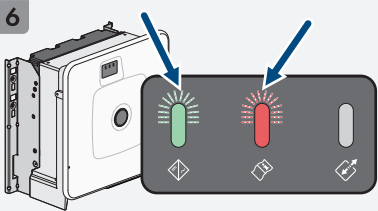
4



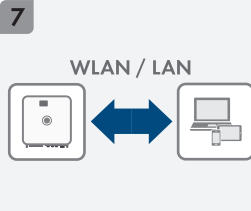
5




6



7



8






en Accessing the user interface via WLAN **de** Benutzeroberfläche via WLAN aufrufen **bg** Извикване на потребителския интерфейс чрез WLAN **cs** Připojení k uživatelskému rozhraní pomocí WLAN **da** Hentning af brugeroverflade via WLAN **el** Άνοιγμα επιφάνειας εργασίας μέσω WLAN **es** Acceso a la interfaz de usuario mediante WLAN **et** Kasutajaliidese avamine WLANi kaudu **fi** Käyttööliittymän avaaminen WLAN-yhteyden kautta **fr** Affichage de l'interface utilisateur via le réseau local sans fil (WLAN) **hr** Korisničku površinu otvarajte preko WLAN **hu** A felhasználói felület csatlakoztatása WLAN (wifi) által **it** Richiamare l'interfaccia utente via WLAN **lt** Atidaryti vartotojo sąsąją per WLAN **lv** Lietotāja saskarnes atvēršana, izmantojot WLAN **nl** Gebruikersinterface via WLAN aanroepen **pl** Wywołanie interfejsu użytkownika przez WLAN **pt** Aceder à interface de utilizador através de WLAN. **ro** Apelarea interfeței utilizatorului prin WLAN **sk** Vyvolanie používateľského rozhrania pomocou WLAN **sl** Zagon uporabniškega vmesnika prek WLAN **sv** Öppna användargränssnitt via WLAN

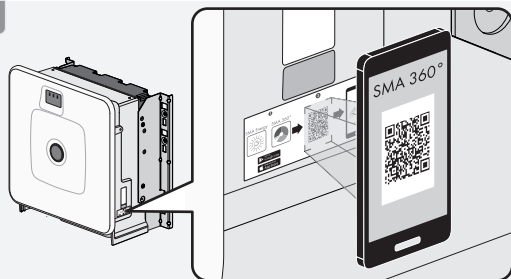
SMA 360°



1



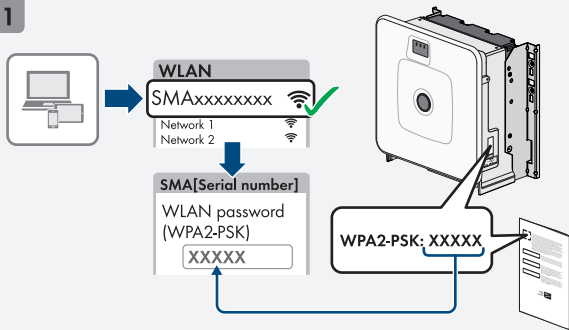
2



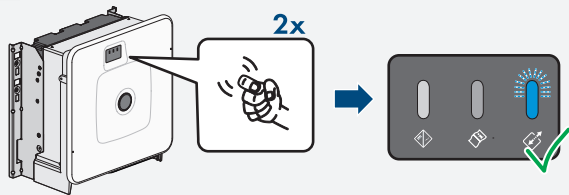
WLAN



1

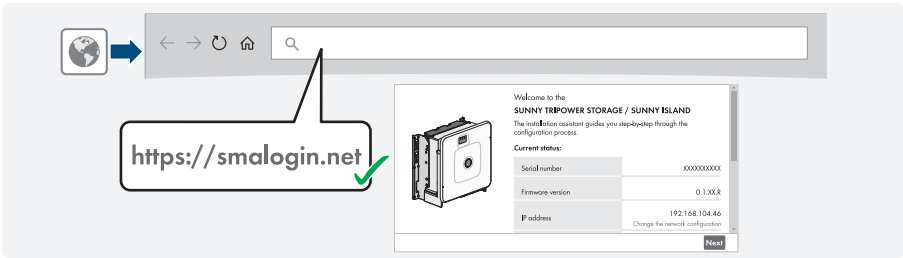


1 WPS

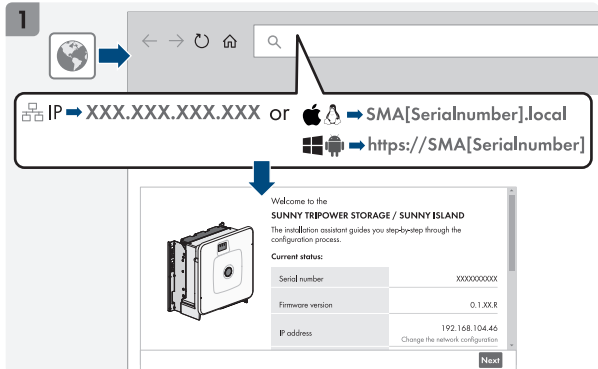
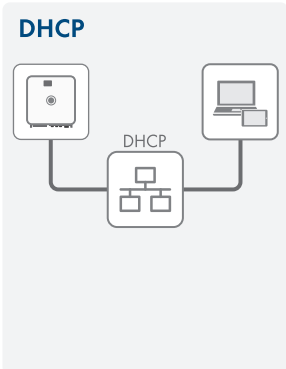
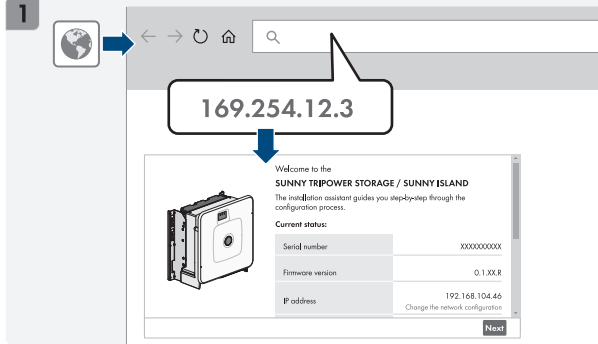
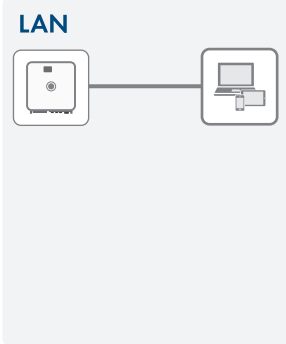


2





en Accessing the user interface via LAN **de** Benutzeroberfläche via LAN aufrufen **bg** Извикване на потребителския интерфейс чрез LAN **cs** Připojení k uživatelskému rozhraní pomocí LAN **da** Hentning af brugeroverflade via LAN **el** Άνοιγμα επιφάνειας εργασίας μέσω LAN **es** Acceso a la interfaz de usuario mediante LAN **et** Kasutajaliides avamine LANi kaudu **fi** Käyttöliittymän avaaminen LAN-yhteyden kautta **fr** Affichage de l'interface utilisateur via le réseau local (LAN) **hr** Korisničku površinu otvarajte preko LAN **hu** A felhasználói felület csatlakoztatása LAN által **it** Richiamare l'interfaccia utente via LAN **lt** Atidaryti vartotojo sąsają per LAN **lv** Lietotāja saskarnes atvēršana, izmantojot LAN **nl** Gebruikersinterface via LAN oproepen **pl** Wywołanie interfejsu użytkownika przez LAN **pt** Aceder à interface de utilizador através de LAN **ro** Apelarea interfeței utilizatorului prin LAN **sk** Vyvolanie používateľského rozhrania pomocou LAN **sl** Zagon uporabniškega vmesnika prek LAN **sv** Öppna användargränssnitt via LAN





1

SUNNY TRIPOWER STORAGE / SUNNY ISLAND

0% COMMISSIONING ADMINISTRATOR REGISTRATION

ADMINISTRATOR REGISTRATION

Language*
English

Salutation*
-

First name* Last name*

User name*

Next

2

SUNNY TRIPOWER STORAGE / SUNNY ISLAND

20% COMMISSIONING DEVICE CONFIGURATION

DEVICE CONFIGURATION

Enter a device name.
Device name*
My device

SETTINGS FOR THE GRID CONNECTION POINT

Max. asymmetric load at the grid connection point* W Nominal current at the grid connection point* A

Next


3

SUNNY TRIPOWER STORAGE / SUNNY ISLAND

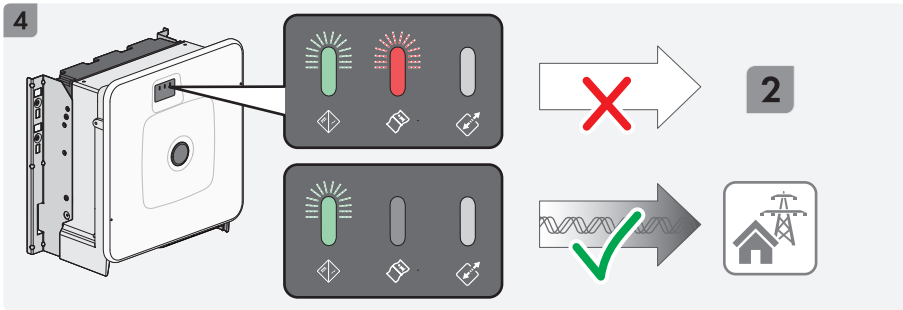
100% COMMISSIONING CONFIGURATION HAS BEEN COMPLETED SUCCESSFULLY

ADMINISTRATOR REGISTRATION

Configuration has been completed successfully
Your SUNNY TRIPOWER was successfully configured.

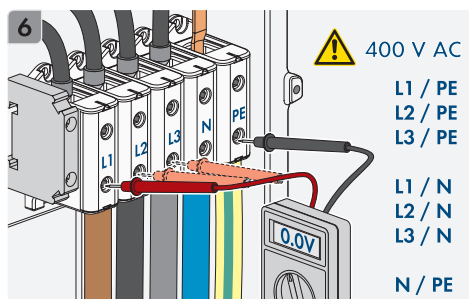
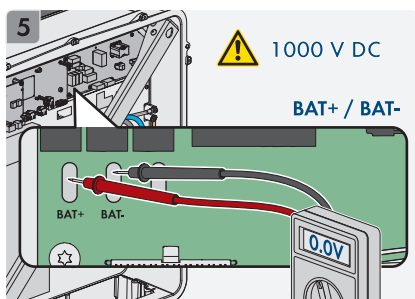
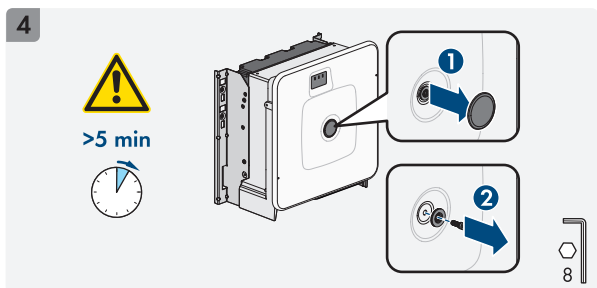
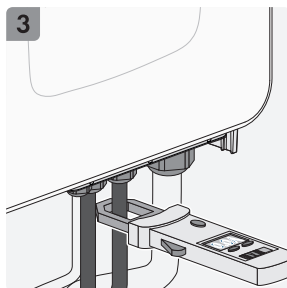
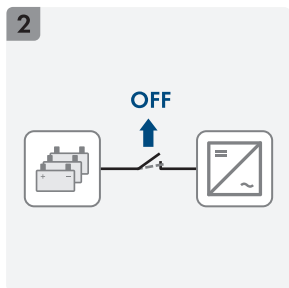
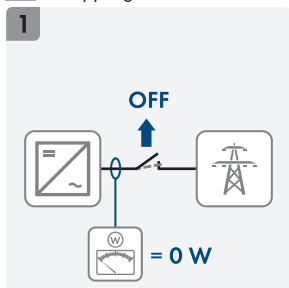


Next





en Disconnecting from voltage sources de Freischalten bg Изключване на напрежението
 cs Odpojení střídače od napětí da Åbning el Απομόνωση από την τάση es Desconexión de la tensión
 et Lahti ühendamine fi Kytentä jännitteettömäksi fr Mettez hors tension hr Isključivanje
 hu Feszültségmentesítés it Disinserire lt Atblokavimas lv Atbloķšana nl Vrijschakelen
 pl Odłączenie pt Seccionar completamente ro Deconectarea sk Spustenie sl Odklop
 sv Frikoppling



en System data de System-Daten bg Данни на системата cs Systémové údaje da System-data
 el Στοιχεία συστήματος es Datos del sistema et Süsteemiandmed fi Järjestelmä tiedot fr Données du système
 hr Podaci o sustavu hu Rendszeradatok it Dati del sistema lt Sistemos duomenys lv Sistēmas dati
 nl Systeemgegevens pl Dane techniczne systemu pt Dados do sistema ro Date despre sistem
 sk Systémové údaje sl Podatki o sistemu sv Systemdata

Topology	no galvanic isolation
Overvoltage category in accordance with IEC 60664-1	III
Protection class in accordance with IEC 61140	I
All-pole sensitive residual-current monitoring unit	integrated
Maximum permissible value for relative humidity, condensing	100 %
Extended humidity range according to IEC 60721-3-4	0 % to 100 %
Pollution degree inside the enclosure	2
Pollution degree outside the enclosure	3



<https://go.sma.de/service>

Access data for the registration in Sunny Portal and WLAN password | Zugangsdaten für die Registrierung im Sunny Portal und WLAN-Passwort | Данные за доступ при регистрации в Sunny Portal и WLAN пароля | Přístupové údaje pro registraci na portálu Sunny Portal a heslo pro síť WLAN | Adgangsdata til registrering på Sunny Portal og WLAN-password | Στοιχεία πρόσβασης για την καταχώριση στο Sunny Portal και κωδικός πρόσβασης WLAN | Datos de acceso para registrarse en el Sunny Portal y contraseña WLAN | Ligipääsüandmed registreerimiseks portaali Sunny Portal ja WLAN-salasõna | Hakutiedot Sunny Portal-portaalissa rekisteröintiä ja WLAN-salasanaa varten | Données d'accès pour l'enregistrement sur le Sunny Portal et mot de passe WLAN | Prístupni podaci za registraciju na Sunny Portal i WLAN zaporka | Belépési adatok a Sunny Portal-on való regisztrációhoz és WLAN-jelszó | Dati di accesso per la registrazione su Sunny Portal e password WLAN | Autorizācijas duomenys registruojantis Sunny Portale ir WLAN slaptažodis | Pieejas dati registrācijai Sunny Portālā un WLAN parole | Toegangsgegevens voor de registratie in de Sunny Portal en WLAN-wachtwoord | Dane dostępu w celu rejestracji na Sunny Portal i hasło dostępu do WLAN | Dados de acesso para o registo no Sunny Portal e palavra-passe WLAN | Date de acces pentru înregistrarea în Sunny Portal și parolă WLAN | Prístupové údaje pre registráciu na portáli Sunny Portal a heslo WLAN | Dostupni podatki za registraciju na Sunny Portalu in geslo za WLAN | Information för registrering i Sunny Portal och WLAN-lösenord | Sunny Portal'da kayıt açmak için erişim verileri ve WLAN şifresi | เข้าถึงข้อมูลสำหรับการลงทะเบียน Sunny Portal และรหัสผ่าน WLAN | 取得資料以註冊 Sunny 入口網站與無線區域網路密碼

Serial number | Seriennummer | Серийный номер | Sériovné číslo | Seriennummer | Αριθμός σειράς | Número de serie | Seriennummer | Sarjainumero | Numéro de série | Serijski broj | Sorozatszám | Numero di serie | Serijos numeris | Sérijas numurs | Seriennummer | Numer seryjny | Número de série | Număr serie | Výrobné číslo | Serijska številka | Seriennummer | Seri numarasi | หมายเลขซีรีย์ | 序號

Installer password | Installateurpasswort | Пароля за инсталирача програма | Heslo instalačního technika | Installatøressord | Κωδικός πρόσβασης εγκαταστάτη | Contraseña de instalador | Paigaldaja salasõna | Asentajan salasana | Mot de passe installateur | Zaporka za instalatera | Szerelői jelszó | Password di installatore | Diegėjo slaptažodis | Instalētiāja parole | Installateurswachtwoord | Haslo instalatora | Palavra-passe do instalador | Parolă instalator | Heslo inštalujúceho osoby | Instalacijsko geslo | Installatörslösenord | Kurucu şifresi | รหัสผ่านของผู้ติดตั้ง | 安裝密碼

User password | Benutzerpasswort | Потребителска пароля | Heslo uživatele | Brugerpasswort | Κωδικός χρήστη | Contraseña del usuario | Kasutaja salasõna | Käyttäjän salasana | Mot de passe utilisateur | Korisnička zaporka | Felhasználói jelszó | Password utente | Vartotojo slaptažodis | Lietotāja parole | Gebruikerswachtwoord | Haslo użytkownika | Palavra-passe do utilizador | Parolă utilizator | Používateľské heslo | Uporabnikovo geslo | Användarlösenord | Kullanicı şifresi | รหัสผ่านของผู้ใช้ | 使用者密碼



www.SMA-Solar.com

